

ManpowerGroup työmarkkinabarometri Q4/2018

Suomalaisilla työnantajilla vahvat työllistämisaikeet loppuvuodelle

ManpowerGroupin globaali työmarkkinabarometri on kattava, odotettua rekrytointikehitystä mittaava tutkimus. Sen avulla selvitetään työnantajien aikomuksia lisätä tai vähentää henkilöstönsä määrää seuraavan vuosineljänneksen aikana. Barometri perustuu lähes 60 000 julkisen ja yksityisen sektorin työnantajan haastatteluun 44 maassa. Neljännesvuosittain julkaistavaa barometriä on tehty yli 55 vuoden ajan, ja se on yksi maailman luotetuimmista työllistämisaiktiivisuutta kuvaavista tutkimuksista.

Suomi tuli mukaan barometriin vuonna 2012. Suomessa tutkimukseen vastaa yli 600 työnantajaa eri toimialoilta, alueilta ja yrityskokoluokista.

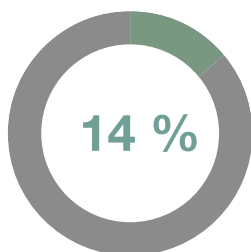
+9 % Suomen työllistämisaikeiden indikaattori vuoden 2018 viimeiselle neljännekselle

“ Suomalaiset työnantajat raportoivat rohkaisevia työllistämisaikeita loka-joulukuulle: 14 % ennustaa henkilökunnan määrän kasvavan, 9 % odottaa henkilöstön vähenevän ja 77 % arvioi henkilöstömäärän pysyvän ennallaan.¹

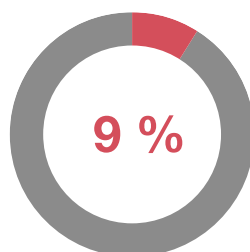
Viimeisen vuosineljänneksen kausitasoitettu työllistämisaikeiden indikaattori on +9 %. Työvoimantarpeen ennustetaan kasvavan kaikilla alueilla sekä seitsemällä kymmenestä toimialasta. Työllisyysnäkymät pysyvät lähes muuttumattomina viime vuoden neljanteen vuosineljänneksen verrattuna.

”

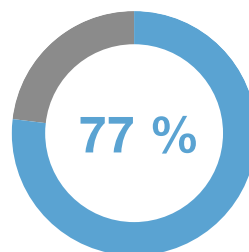
¹Työllistämisaikeiden indikaattori saadaan, kun henkilöstömääränsä lisäämistä suunnittelevien työnantajien prosenttiosuudesta vähennetään henkilöstömääränsä vähentämistä suunnittelevien työnantajien prosenttiosuus. Kausitasoitamaton tulos on +5 %. Kun kausivaihtelu huomioidaan, tulos on +9 %. Voit lukea tutkimusraportin kokonaisuudessaan [ManpowerGroupin sivuilta](#).



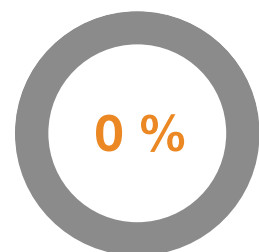
aikoo lisätä
henkilöstönsä
määrää



suunnittelee
vähentävänsä
henkilöstöään



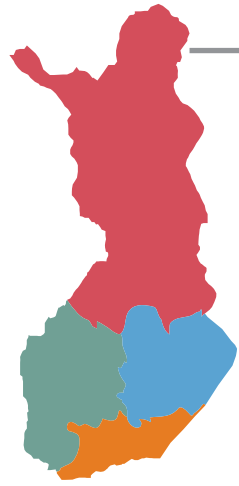
arvioi henkilöstönsä
määrän pysyvän
samana



ei osaa sanoa



TYÖLLISTÄMISAIKEET ALUEITTAIN



11 %

Pohjois-Suomi

10 %

Itä-Suomi

7 %

Etelä-Suomi

6 %

Länsi-Suomi



TYÖLLISTÄMISAIKEET TOIMIALOITTAIN

24 %



Teollisuus

22 %



Rahoitus ja vakuutus;
kiinteistöala; liike-elämän
palvelut

10 %



Majoitus- ja
ravitsemistoiminta

7 %



Julkinen hallinto;
koulutus; terveys- ja
sosiaalipalvelut

4 %



Maa-, metsä- ja
kalatalous

3 %



Tukku- ja
vähittäiskauppa

1 %



Rakentaminen

-5 %



Kaivostoiminta ja
louhinta

-6 %



Sähkö-, kaasu-,
lämpö- ja
vesihuolto

-13 %



Kuljetus; varastointi;
informaatio ja
viestintä



TYÖLLISTÄMISAIKEET YRITYSKOON MUKAAN

8 %



Mikro
alle 10 hlöä

11 %



Pienet
10-49 hlöä

20 %



Keskisuuret
50-249 hlöä

24 %



Suuret
250 tai enemmän
hlöä

TULOKSET SUOMELLE TÄRKEISSÄ VIENTIMAISSA

Järjestys tärkeimpien vientimaiden mukaan

10 %

Saksa

8 %

Ruotsi

19 %

Yhdysvallat

6 %

Alankomaat

6 %

Kiina

4 %

Iso-Britannia

6 %

Belgia

2 %

Ranska

14 %

Puola

5 %

Norja