



Aula
Research

Päätäjäkysely korkeakoulu- ja tutkimuspolitiikasta
Professoriliitto & Tieteentekijöiden liitto, Kevätseminaari 20.4.2018



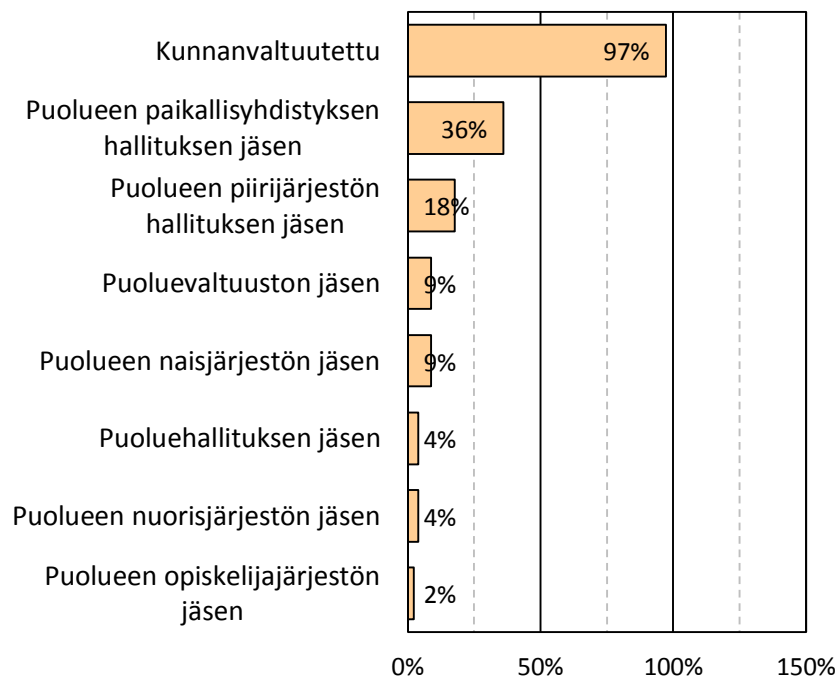
Taustaa tutkimukselle

- Aula Research toteutti Professoriliiton ja Tieteentekijöiden liiton toimeksiannosta kyselyn puolueiden poliittisen kentän parissa ajankohtaisista korkeakoulu- ja tutkimuspolitiikan teemoista
- Kyselyn kohderyhmänä oli:
 - Kunnanvaltuutetut Suomen kaikista kunnista
 - Puolueiden, puoluehallituksen ja puoluevaltuustojen jäseniä
 - Puolueiden piirijärjestöjen edustajia
 - Puolueiden nais- ja nuorisjärjestöjen edustajia
 - Puoluetoimistot
- Kyselyn otos kerättiin sähköisesti 12.3.2018 – 4.4.2018
- Kyselyyn vastasi yhteensä 1003 puolueiden poliittiseen kenttään kuuluvaa henkilöä
- Kyselyn tavoitteena oli tuottaa tietoa muun muassa seuraavista teemoista:
 - Poliittisen kentän asenteet korkeakoulu- ja tutkimuspolitiikan ajankohtaisiin kysymyksiin
 - Näkemykset yliopistojen rahoitukseen liittyvistä kysymyksistä
 - Näkemykset yliopistojen määrästä, erikoistumisesta sekä yhteistyöstä



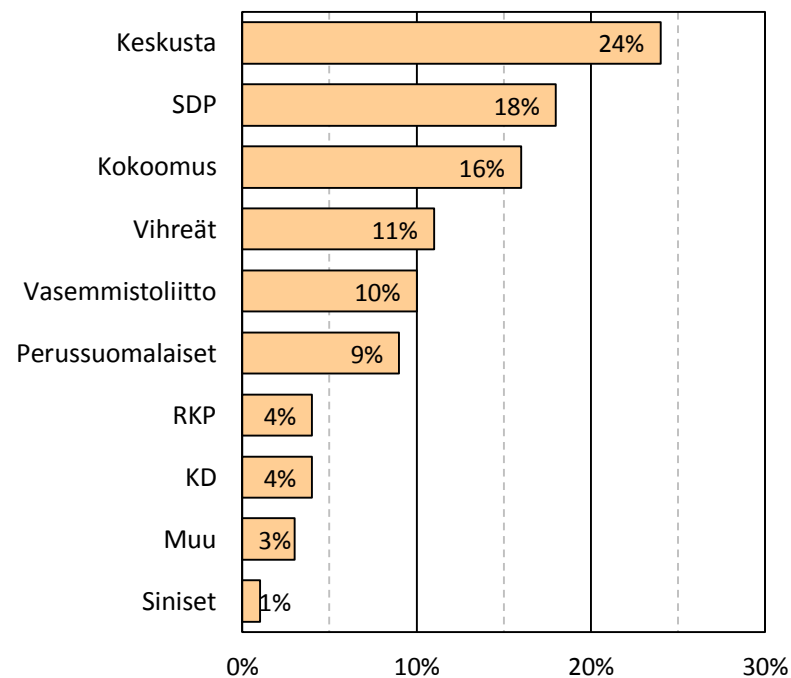
Taustatietoja vastaajista

Vastaajaryhmät



■ Kaikki vastaajat (n=1003)

Vastaajien puoluejakauma

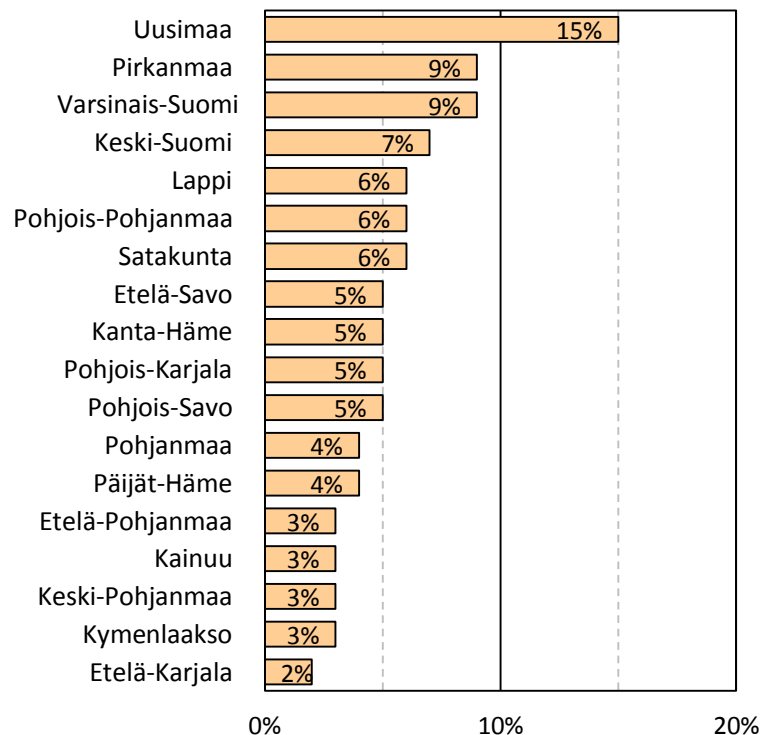


■ Kaikki vastaajat (n=1003)



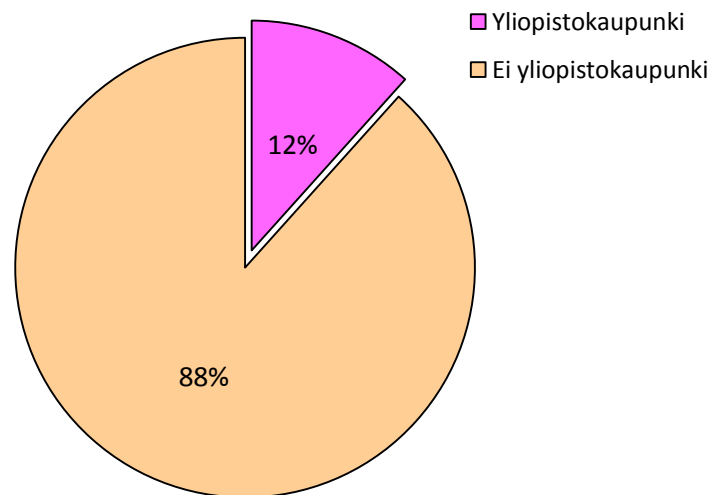
Taustatietoja vastaajista

Vastaajien maakunta



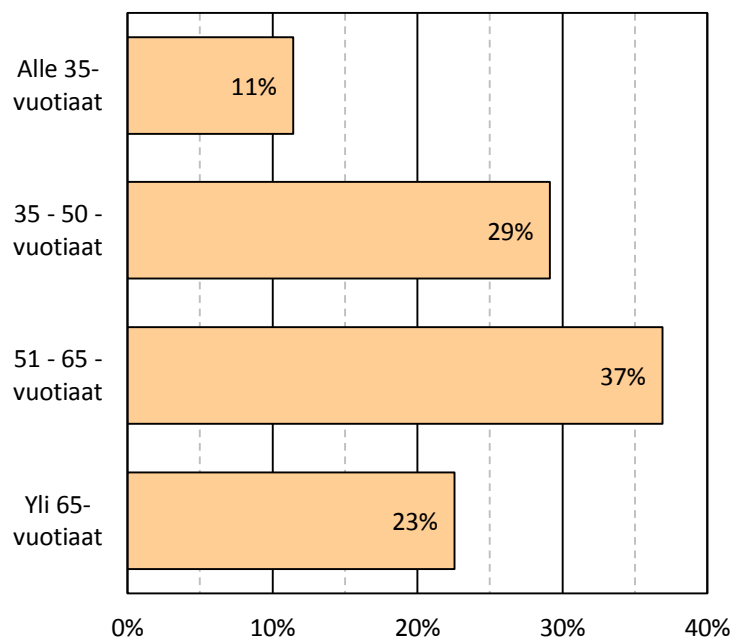
■ Kaikki vastaajat (n=1003)

Yliopistokaupunki



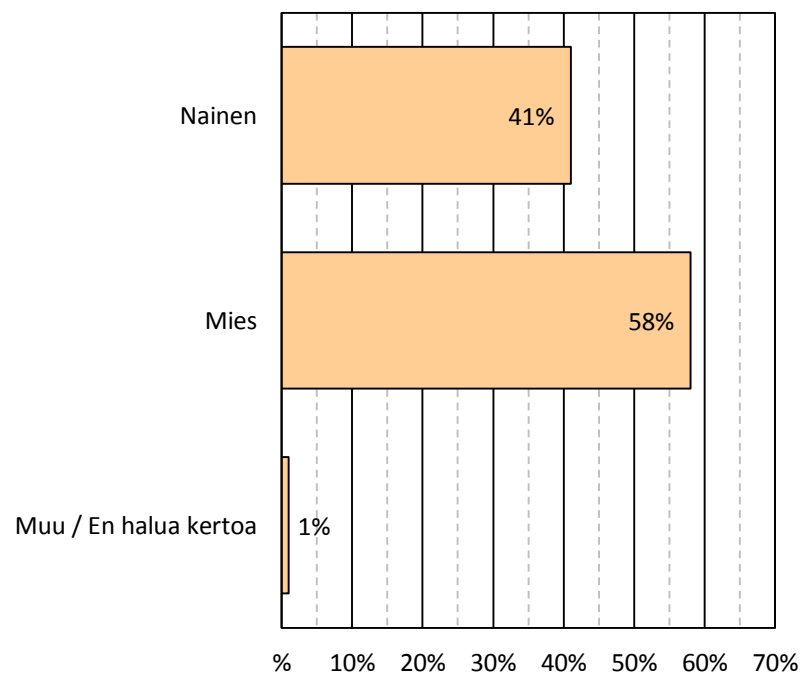
Taustatietoja vastaajista

Vastaajien ikäjakauma



■ Kaikki vastaajata (n=1003)

Vastaajien Sukupuoli



■ Kaikki vastaajat (n=1003)



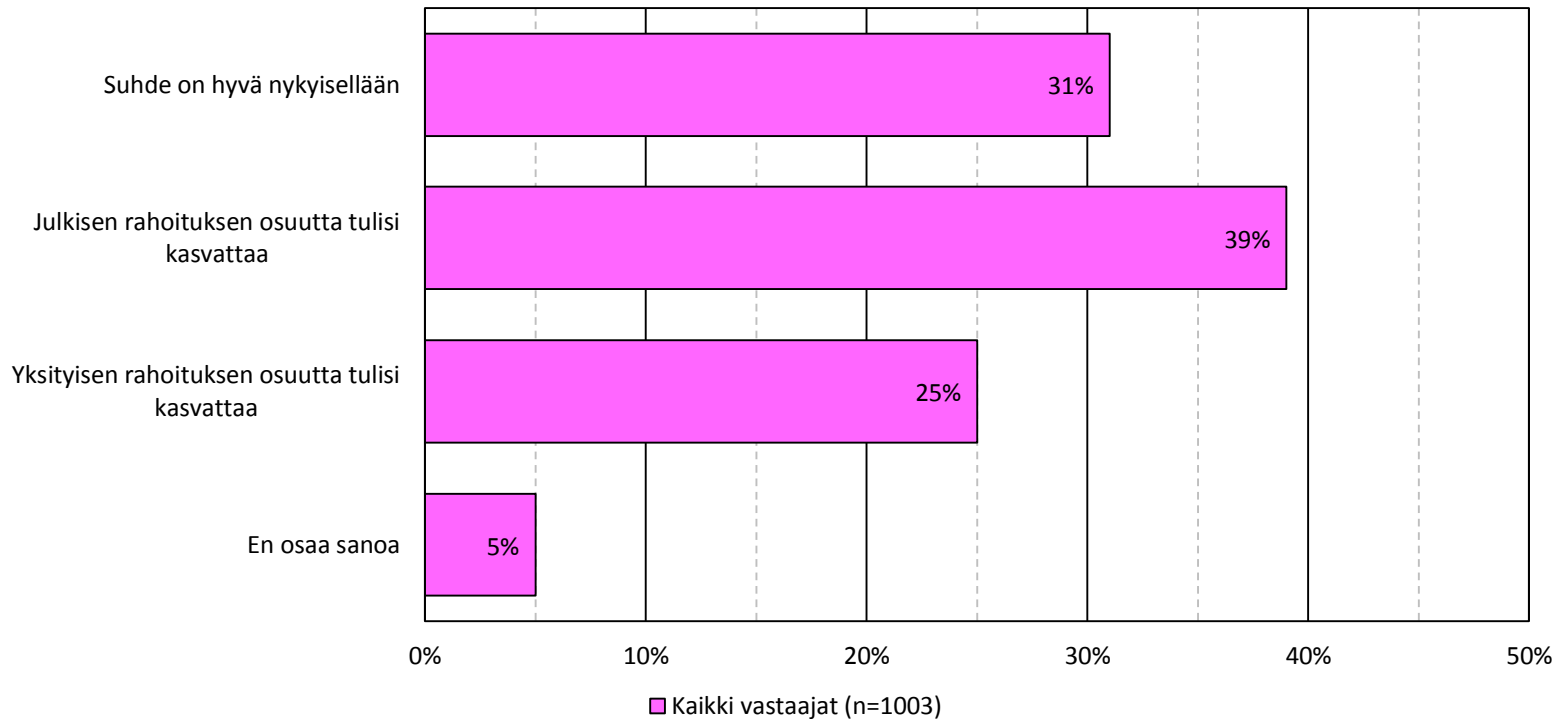
YLIOPISTOJEN RAHOITUS



Julkisen ja yksityisen rahoituksen suhde

Yliopistojen rahoitus jakaantuu tällä hetkellä julkiseen (82 %) ja yksityiseen (18%) rahoitukseen. (Tieto vuodelta 2016)

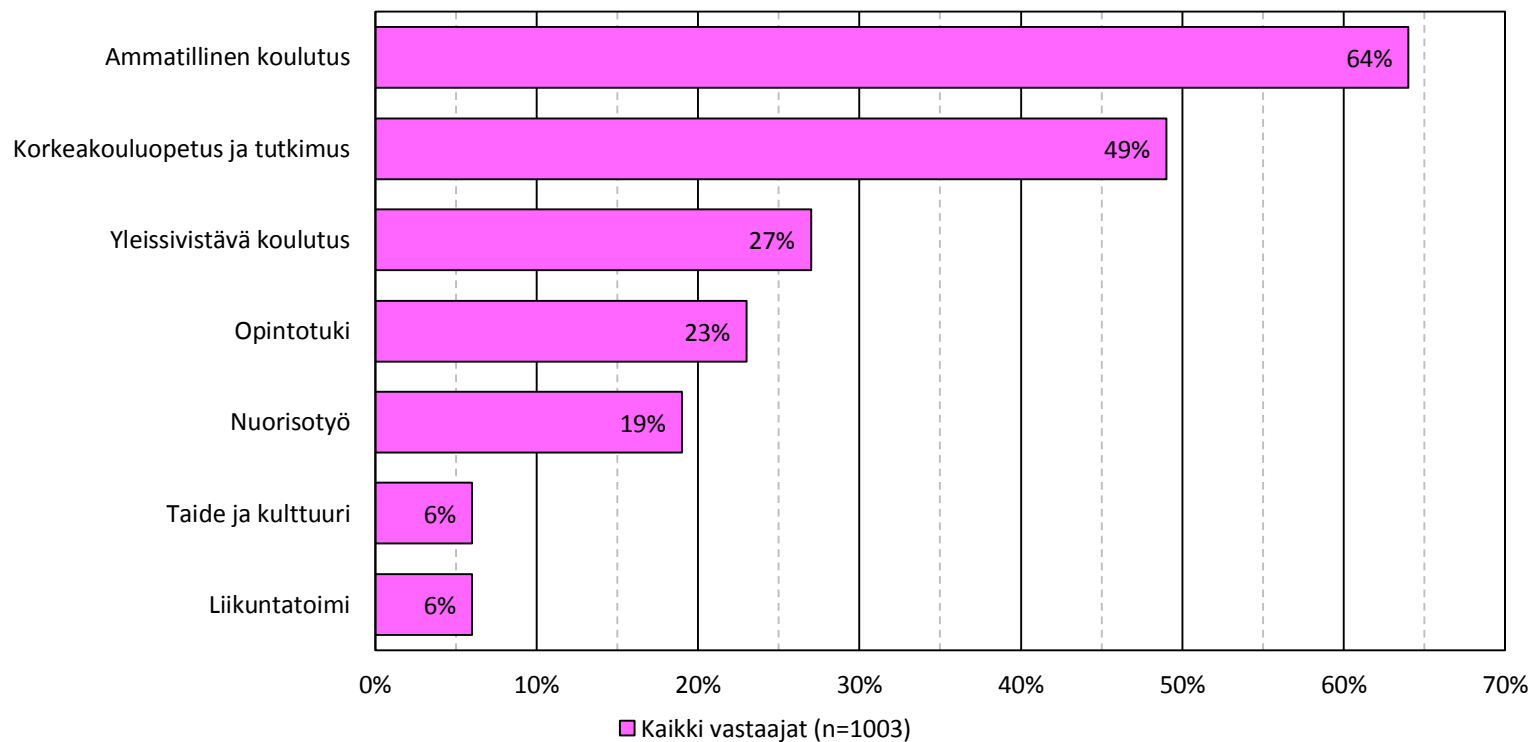
Mitä mieltä olet yliopistojen julkisen ja yksityisen rahoituksen suhteesta tällä hetkellä?



Lisäpanostusten kohdentaminen

Opetus- ja kulttuuriministeriön resursseja on leikattu kuluvalla hallituskaudella osana julkisen talouden sopeutusta n. 200 miljoonaa euroa per vuosi eli yhteensä n. 800 miljoonaa euroa.

Mikäli hallinnonalan rahoitus palautettaisiin leikkauksia edeltäneelle tasolle, mille sektoreille erityisesti kohdentaisit lisäpanostukset seuraavalla hallituskaudella? Voit valita enintään kaksi sektoria.



Lisäpanostusten kohdentaminen

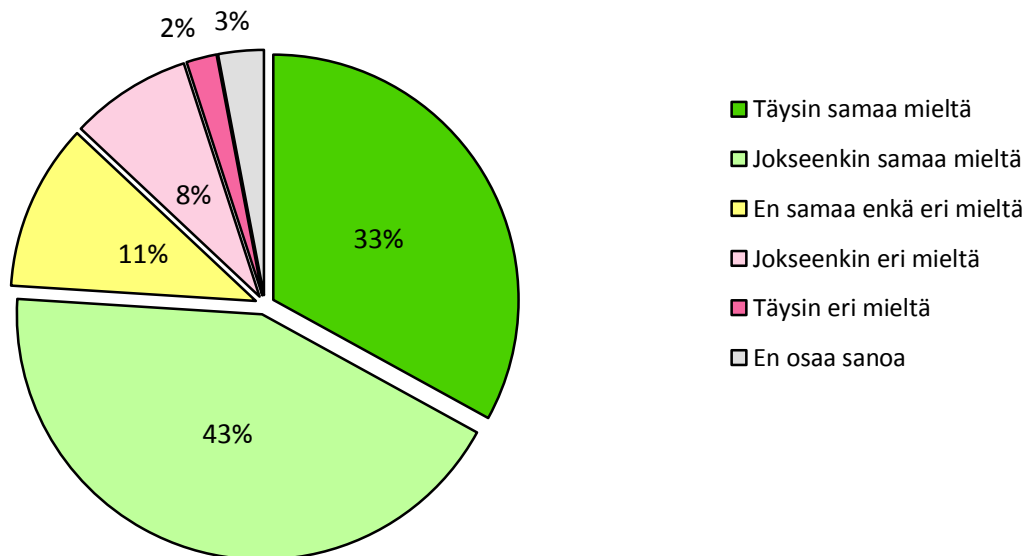
Mikäli hallinnonalan rahoitus palautettaisiin leikkauksia edeltäneelle tasolle, mille sektoreille erityisesti kohdentaisit lisäpanostukset seuraavalla hallituskaudella? Voit valita enintään kaksi sektoria.	Kaikki vastaajat (n=1003)	KOK	SDP	KESK	Vihr	PS	VAS	RKP	KD	Sin
Ammatillinen koulutus	64 %	53 %	78 %	63 %	57 %	71 %	57 %	50 %	76 %	67 %
Korkeakouluopetus ja tutkimus	49 %	61 %	39 %	43 %	63 %	49 %	45 %	66 %	56 %	33 %
Yleissivistävä koulutus	27 %	34 %	28 %	28 %	26 %	25 %	28 %	34 %	15 %	17 %
Opintotuki	23 %	11 %	28 %	20 %	26 %	11 %	45 %	25 %	21 %	17 %
Nuorisotyö	19 %	21 %	16 %	25 %	15 %	24 %	13 %	16 %	24 %	17 %
Taide ja kulttuuri	6 %	5 %	4 %	6 %	12 %	0 %	6 %	3 %	3 %	0 %
Liikuntatoimi	6 %	7 %	3 %	8 %	0 %	15 %	4 %	6 %	3 %	17 %



TKI-rahoituksen osuus BKT:sta

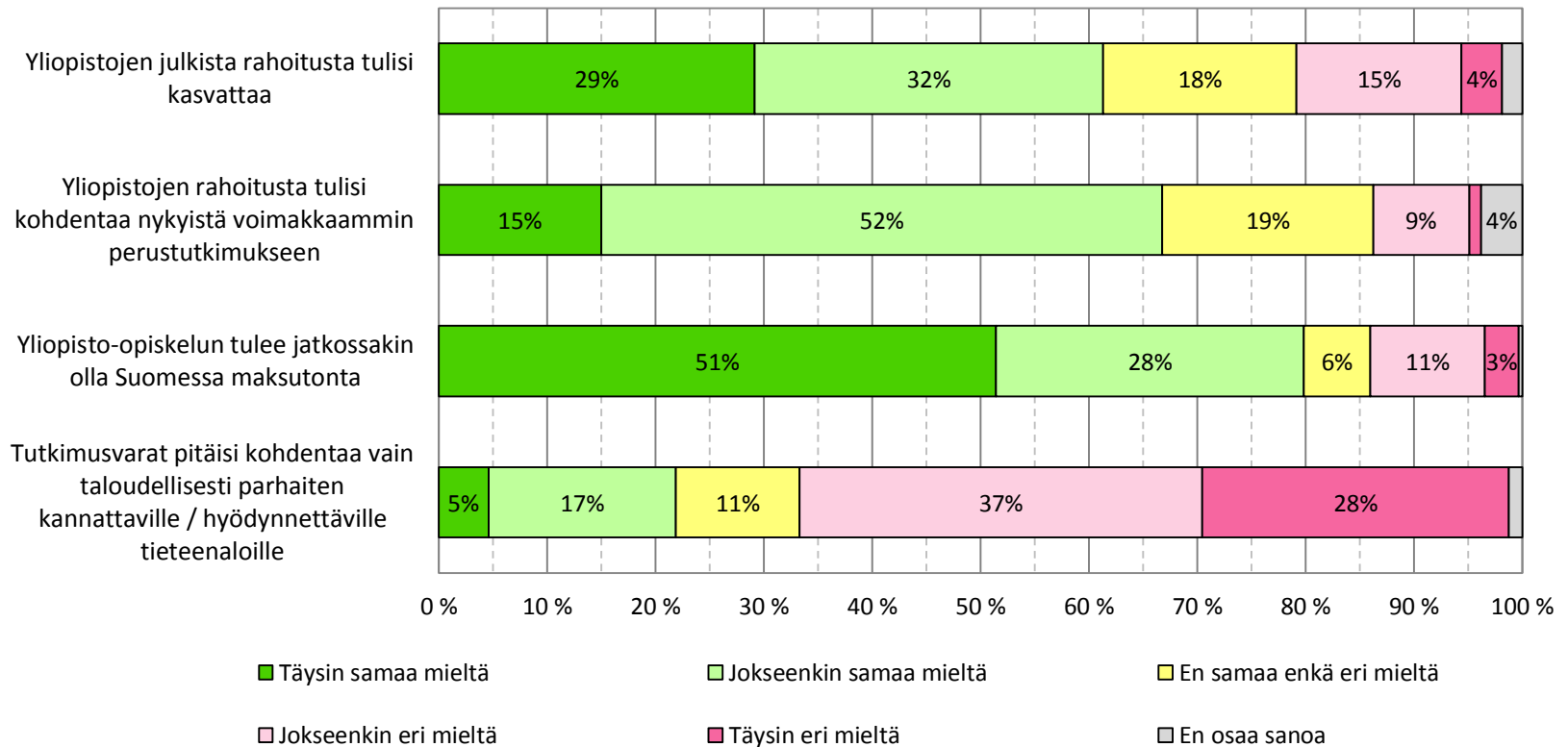
Suomalaista tutkimus-, kehitys- ja innovaatorahoituksen osuus vuonna 2016 oli 2,8 % BKT:stä. Tästä rahoituksesta 1/3 -osaa on julkista ja 2/3 -osaa yksityistä rahoitusta.

Mitä mieltä olet seuraavasta väittämästä: ”Tutkimus-, kehitys- ja innovaatorahoituksen osuutta pitäisi kasvattaa 2,8 %:sta 4,0 %:iin BKT:sta seuraavalla hallituskaudella?”



Rahoitusta koskevia väittämiä

Mitä mieltä olet seuraavista väittämistä?
Kaikki vastaajat (n=1003)

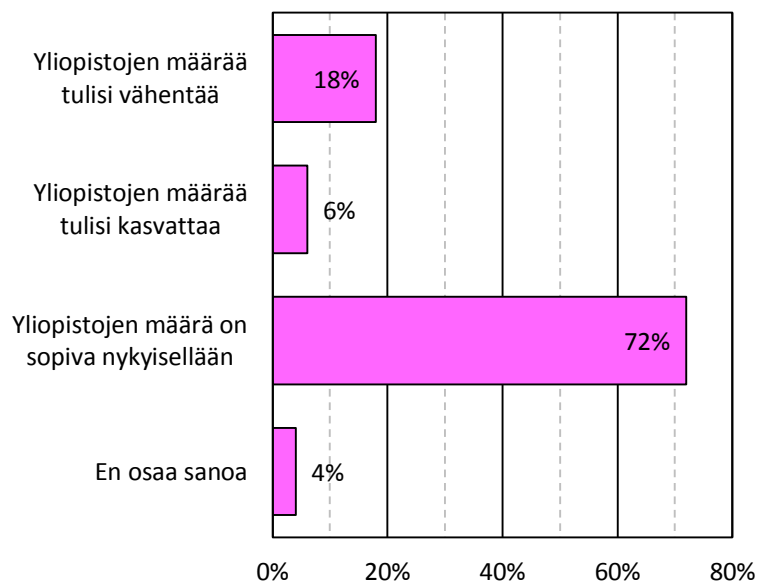


YLIOPISTOJEN MÄÄRÄ, ERIKOISTUMINEN JA YHTEISTYÖ AMMATTIKORKEAKOULUJEN KANSSA



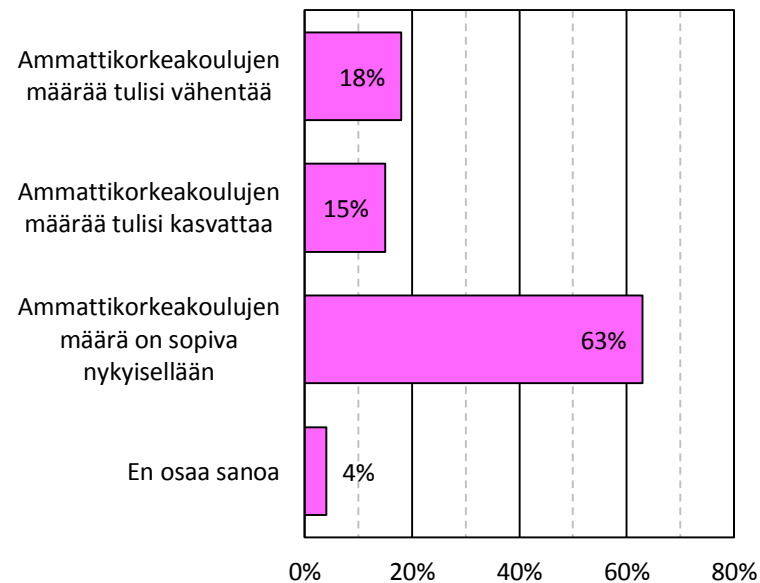
Yliopistojen ja ammattikorkeakoulujen määrä tulevaisuudessa

Suomessa on tällä hetkellä 14 yliopistoa.
Mitä yliopistojen määrälle tulisi mielestäsi tehdä?



■ Kaikki vastaajat (n=1003)

Suomessa on tällä hetkellä 25 ammattikorkeakoulua.
Mitä ammattikorkeakoulujen määrälle tulisi mielestäsi tehdä?

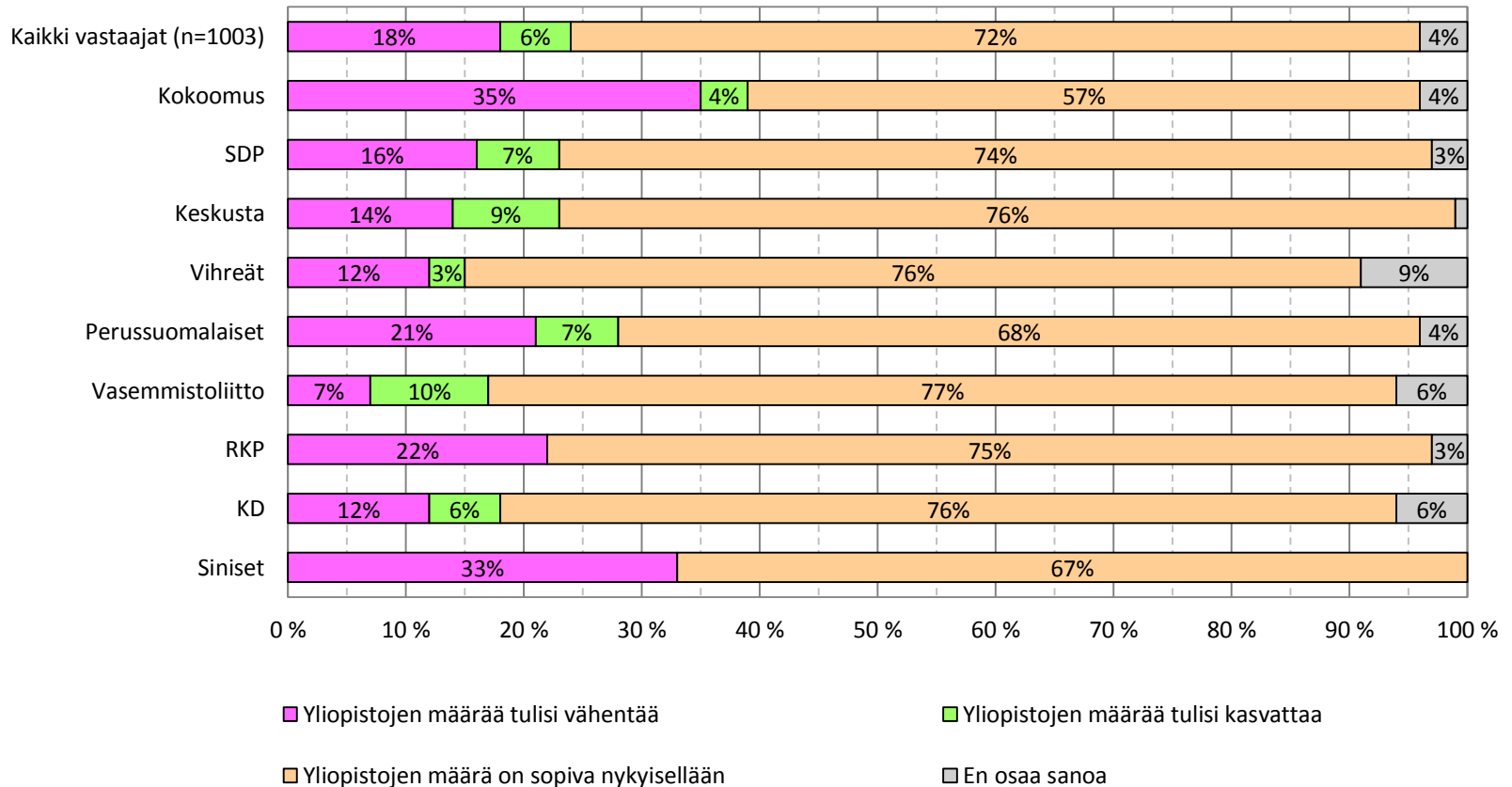


■ Kaikki vastaajat (n=1003)



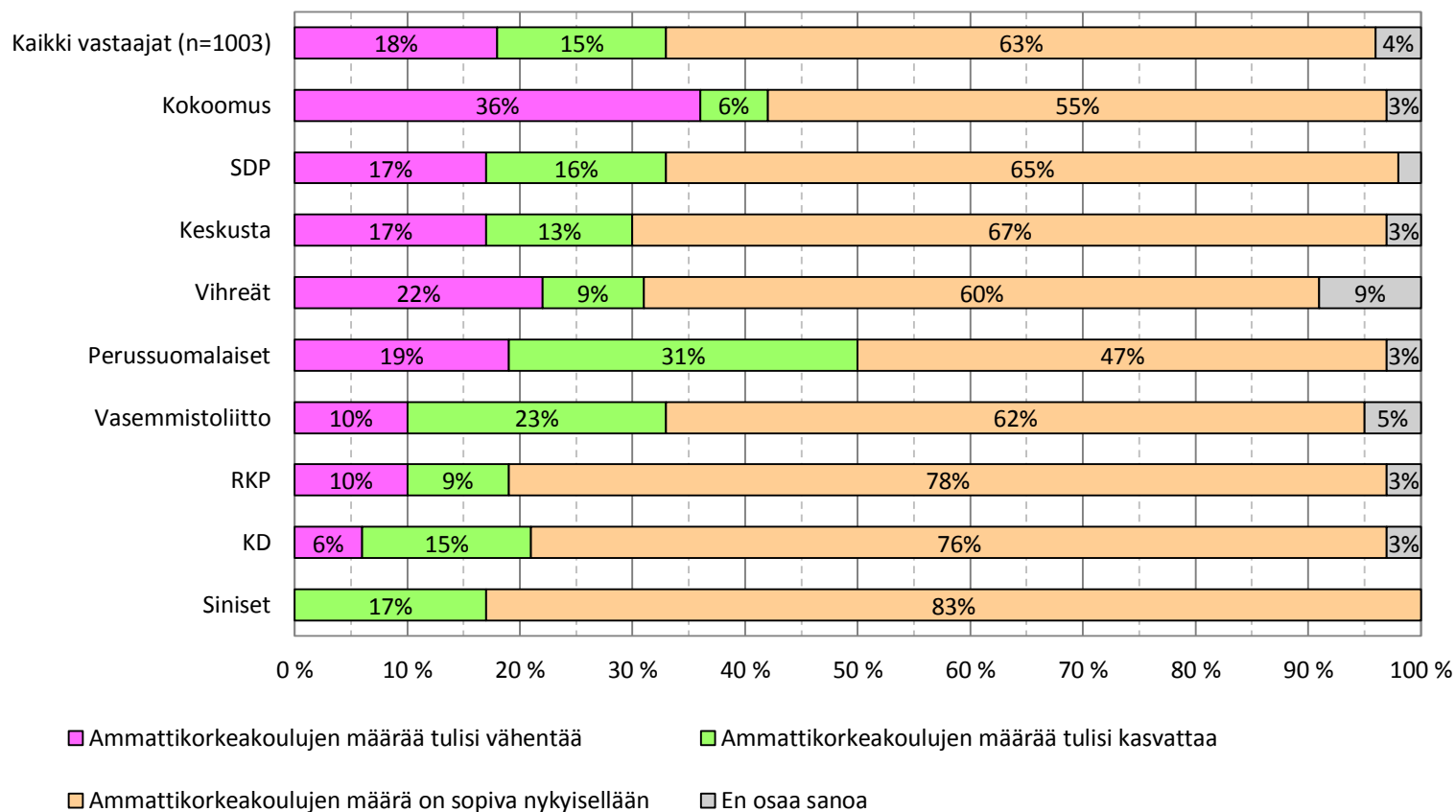
Yliopistojen määrä tulevaisuudessa

Suomessa on tällä hetkellä 14 yliopistoa. Mitä yliopistojen määrälle tulisi mielestäsi tehdä?



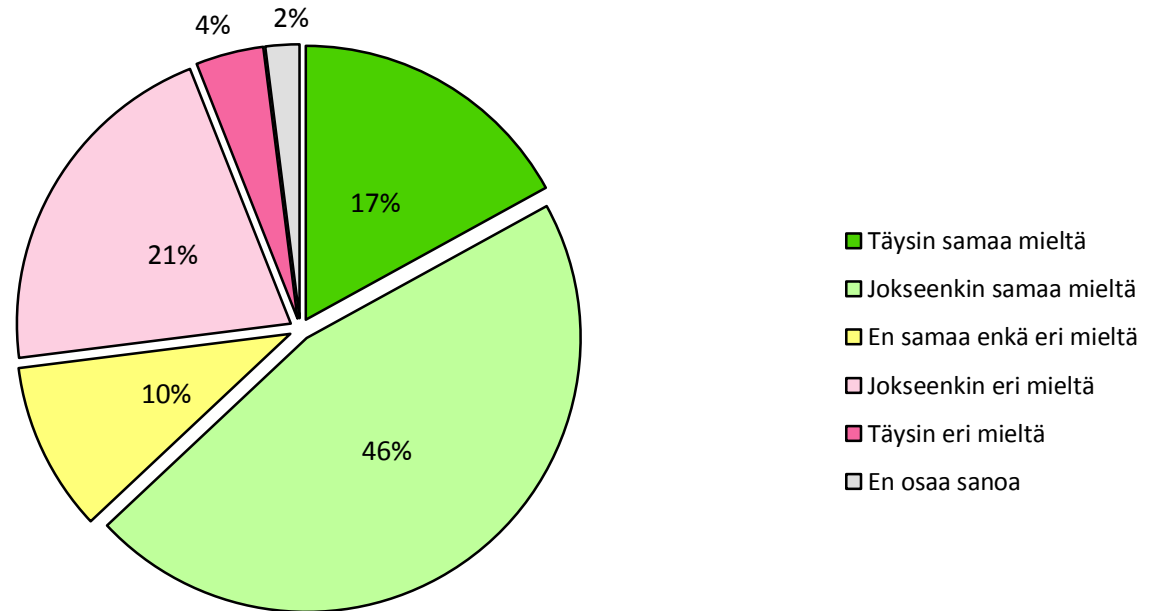
Ammattikorkeakoulujen määrä tulevaisuudessa

Suomessa on tällä hetkellä 25 ammattikorkeakoulua. Mitä ammattikorkeakoulujen määrälle tulisi mielestäsi tehdä?



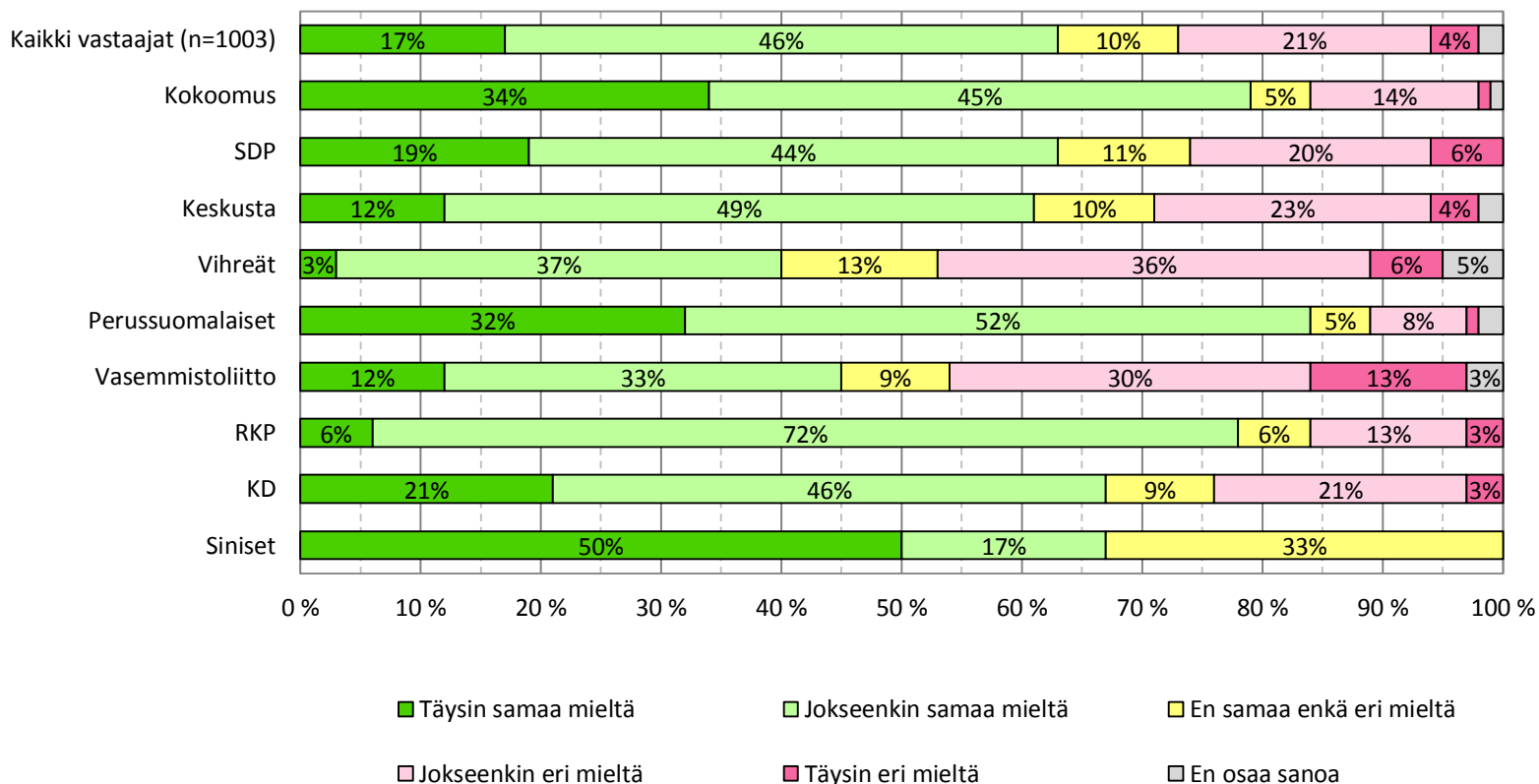
Yliopistojen erikoistuminen

Mitä mieltä olet seuraavasta väittämästä: "Suomalaisten yliopistojen tulisi tulevaisuudessa erikoistua ydinosaamisaloihinsa ja karsia päällekkäisiä koulutus- ja tutkimusaloja."
Kaikki vastaajat (n=1003)



Yliopistojen erikoistuminen

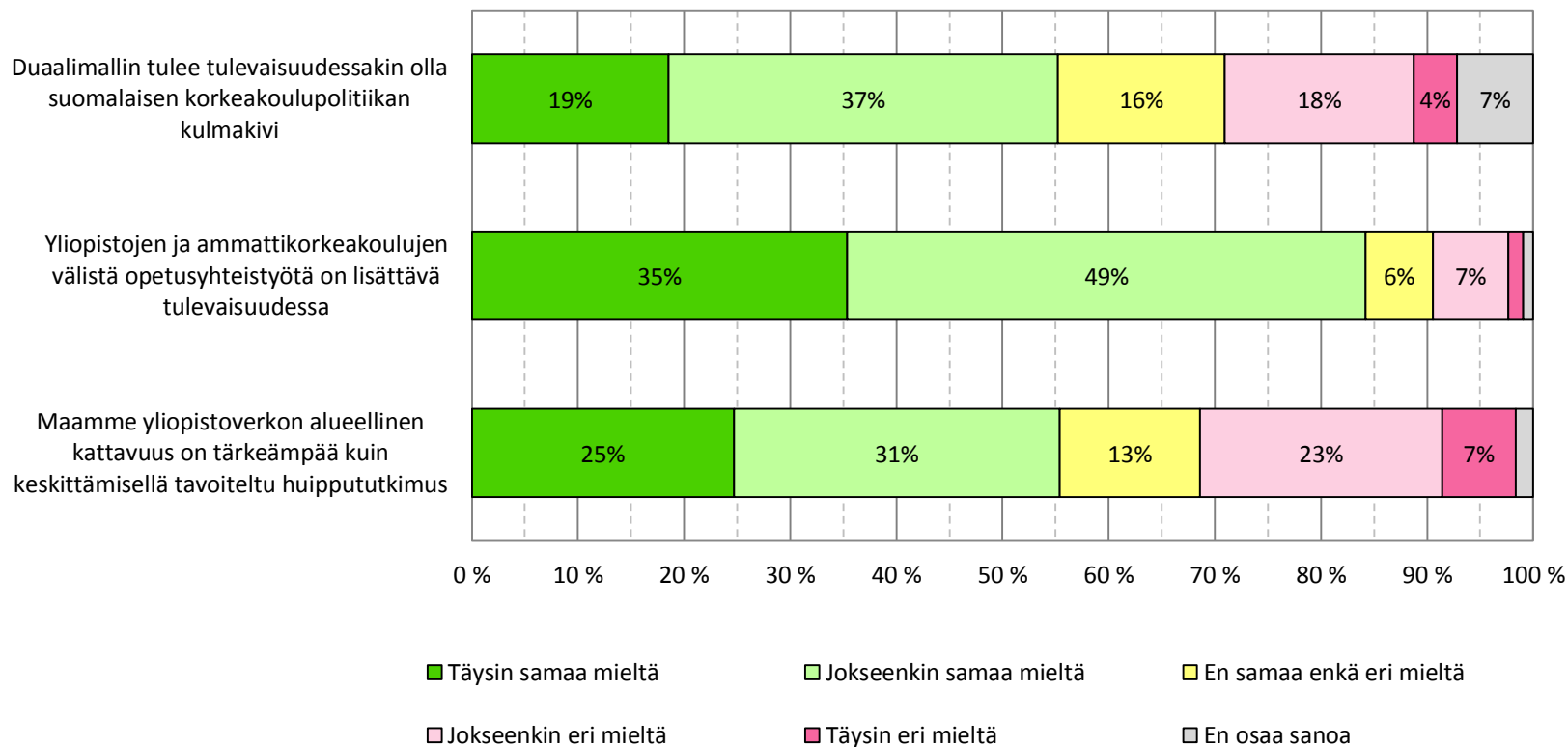
Mitä mieltä olet seuraavasta väittämästä: "Suomalaisten yliopistojen tulisi tulevaisuudessa erikoistua ydinosaamisaloihinsa ja karsia päällekkäisiä koulutus- ja tutkimusaloja."



Yliopistojen ja ammattikorkeakoulujen välinen yhteistyö

Suomalainen korkeakoulujärjestelmä perustuu tällä hetkellä duaalimalliin, jonka mukaisesti yliopistoilla ja ammattikorkeakouluilla on erilaiset tehtävät.

Mitä mieltä olet seuraavista väittämistä?
Kaikki vastaajat (n=1003)



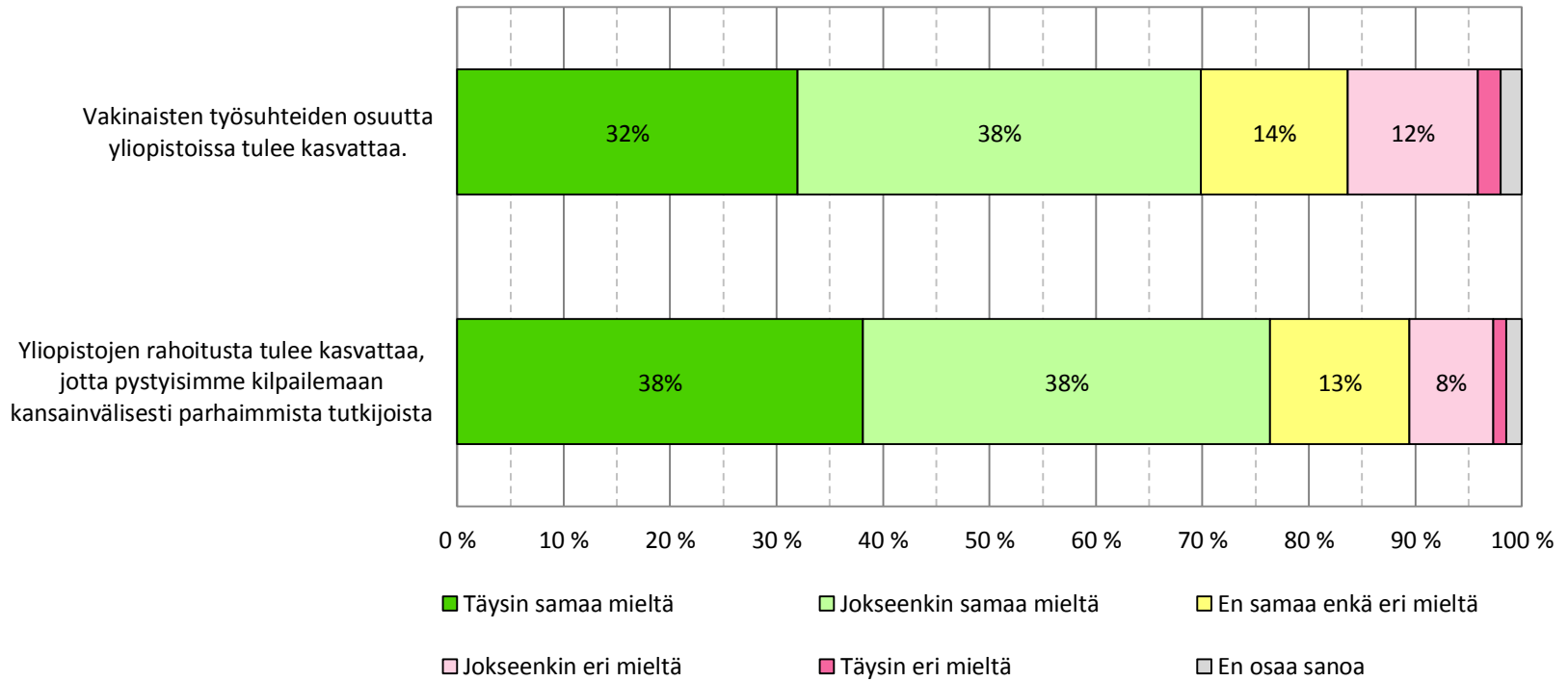
OSAAMINEN YLIOPISTOISSA



Osaaminen yliopistoissa

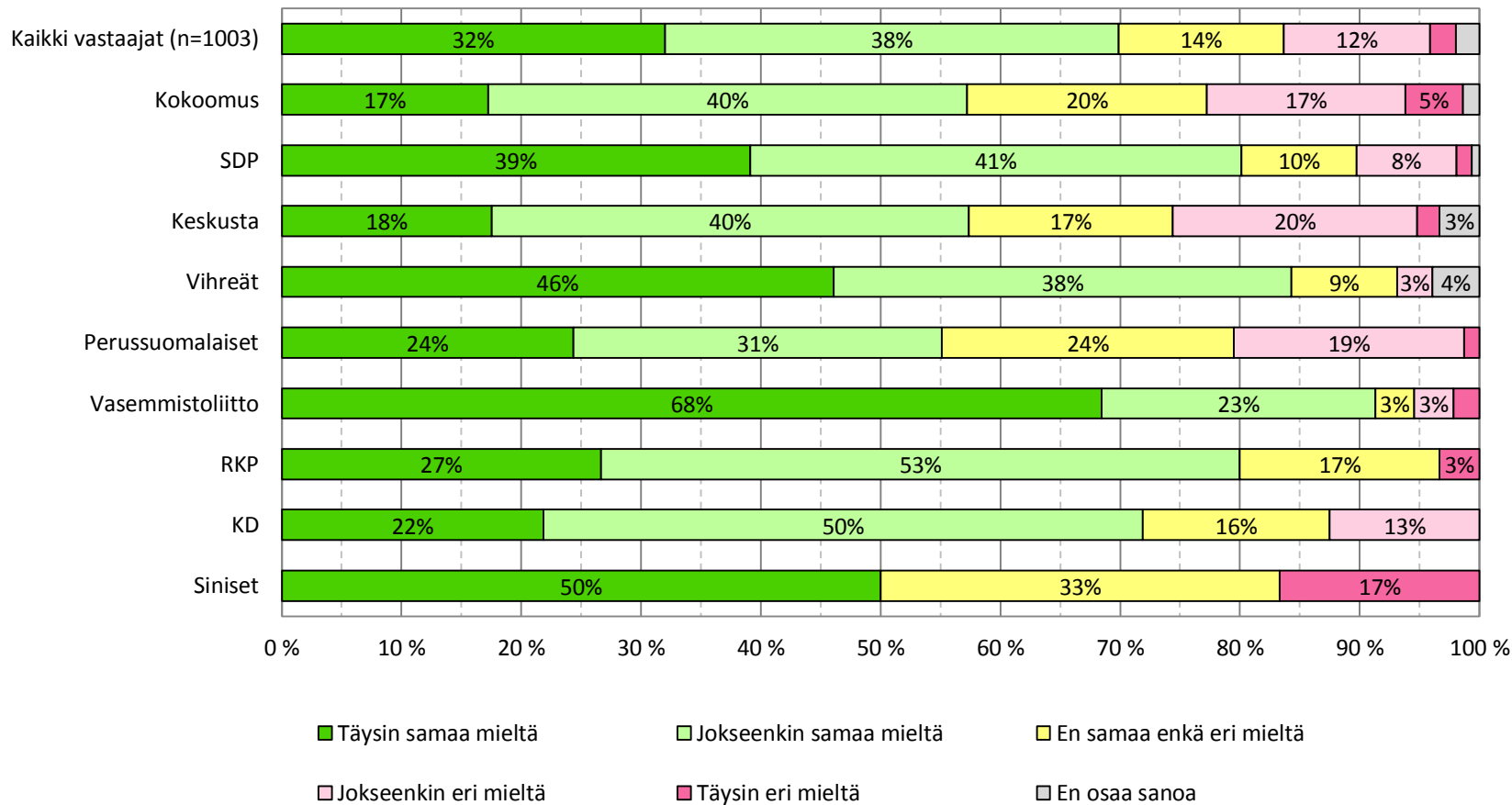
Korkeakoulutuksen ja tutkimuksen visio 2030 tavoitteena on, että korkeakoulut ovat Suomen parhaita työpaikkoja. Tällä hetkellä 70 % yliopistojen opetus- ja tutkimushenkilöstöstä on määräaikaisissa työsuhteissa.

Mitä mieltä olet seuraavista väittämistä?
Kaikki vastaajat (n=1003)



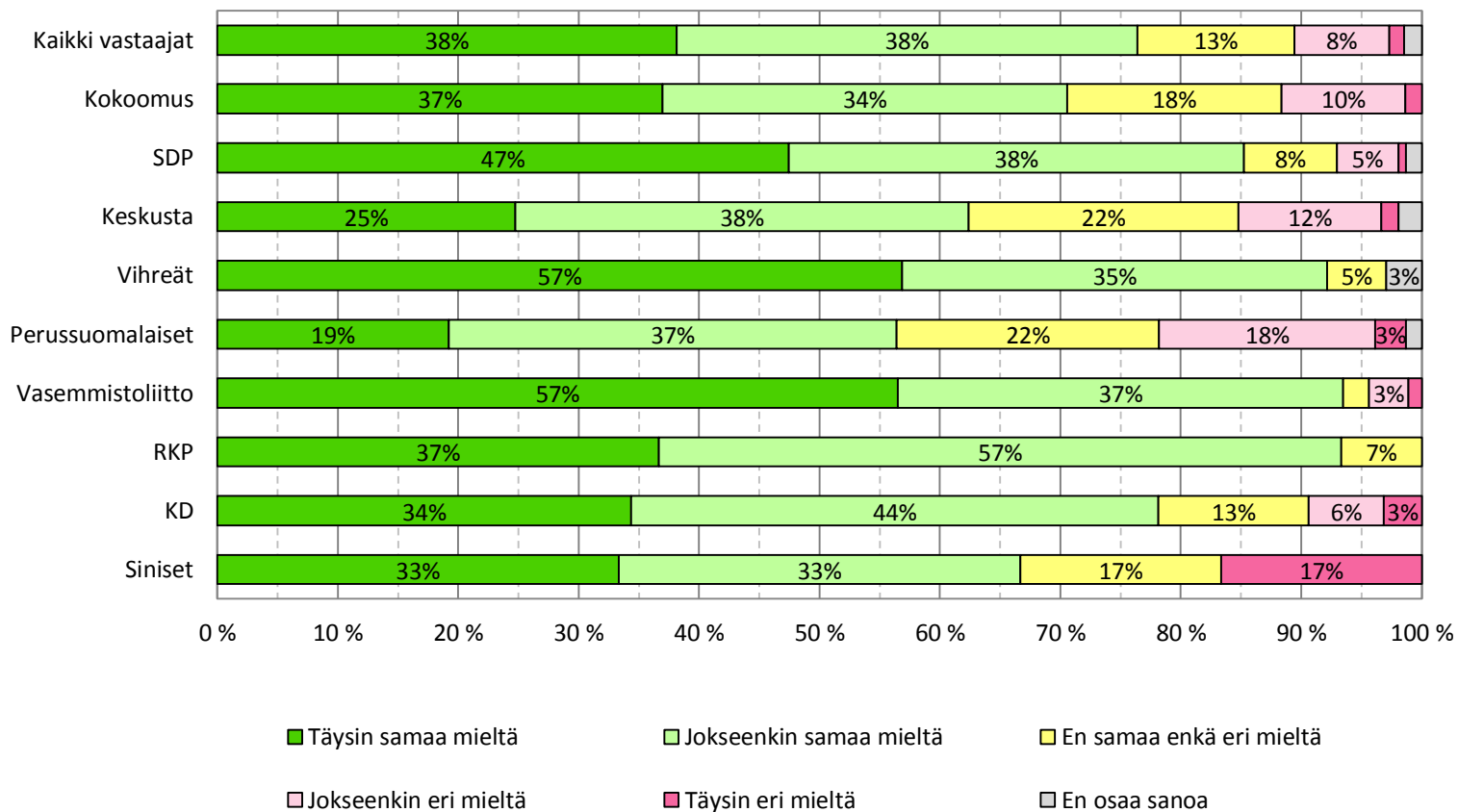
Vakinaisten työsuhteiden osuus

Vakinaisten työsuhteiden osuutta yliopistoissa tulee kasvattaa



Yliopistoihin liittyviä väittämiä

Yliopistojen rahoitusta tulee kasvattaa, jotta pystyisimme kilpailemaan kansainvälisesti parhaimmista tutkijoista





Aula
Research

Kiitos!

Lisätietoja antavat:

Juha Vekkilä
+358 50 352 5335
juha.vekkila@aularesearch.fi

Riikka Vaaja
+358 44 305 6027
riikka.vaaja@aularesearch.fi