

A nighttime photograph of a cityscape, likely Copenhagen, featuring a wide river with a multi-arched bridge. The city lights are reflected in the water, and the sky is a deep blue. The text 'uponor' is in the top right, and the title 'Omakotitalon putkiremonttitutkimus' and date 'Toukokuu 2017' are on the left.

uponor

# Omakotitalon putkiremonttitutkimus

Toukokuu 2017

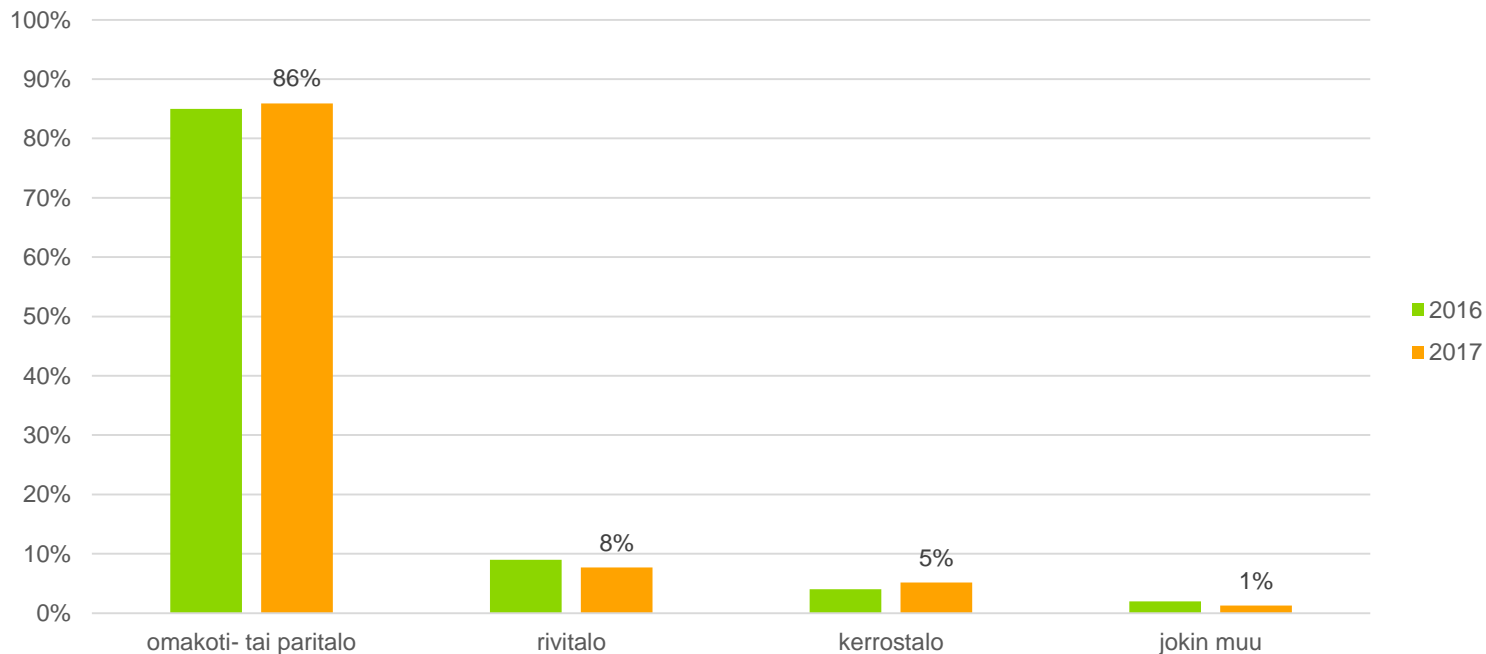
# Tutkimuksen taustatiedot

- 8 monivalintakysymystä
- 1. Asuinalue, 2. asumismuoto, 3. talon ikä, 4. putkiston tilanne, 5. havainnot putkiongelmista, 6. remontin teettämisaikheet, 7. käsitykset omakotitalon putkiremontista 8. Keneltä pyytäisi mieluiten tarjouksen, 9. Mikä on tärkeintä tekijää valitessa, 10. tyytyväisyys tehtyyn remontiin.
- Tutkimukseen saatiin yhteensä 873 vastaajaa. Näistä 14% asui jossain muussa kuin omakoti- tai paritalossa.
- Tutkimuksen analysoinnissa tarkastelun kohteena yli 20 vuotta vanhassa omakoti- ja paritalossa asuvat (694 kpl)
- Tutkimus julkaisu rakentaja.fi:ssä huhti-toukokuussa 2017

Tutkimus tehty v. 2016 ja 2017. Tutkimus uusitaan v. 2018.

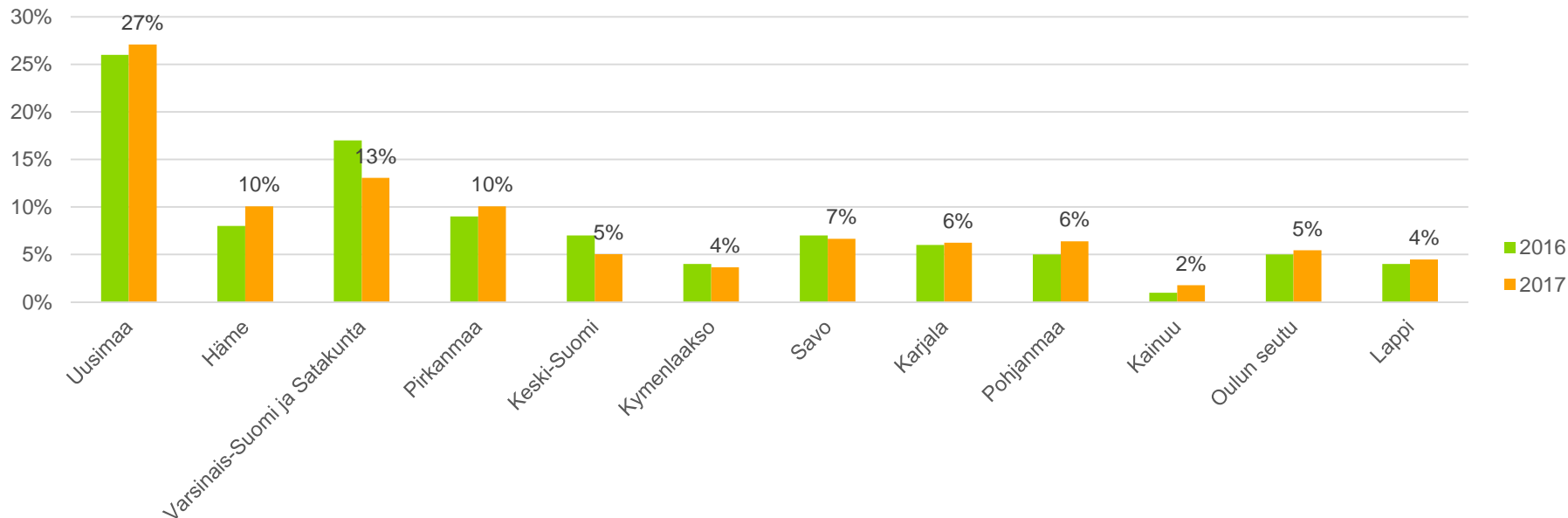
# Koko maa: Asumismuoto (mukana kaikki vastanneet)

Vastaajien asumismuoto vuosien 2016 ja 2017 tutkimuksissa (vastaajia 803 ja 873 kpl)



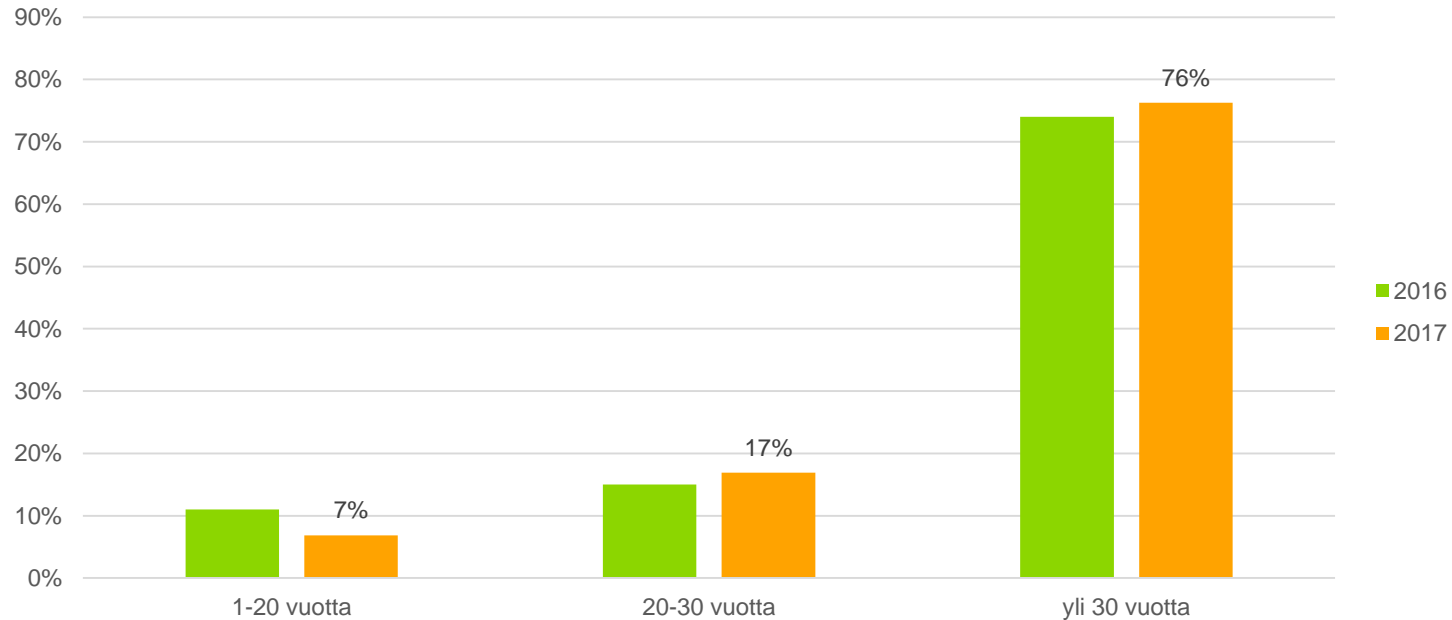
# Koko maa: Asuinalue

Omakoti- tai paritalossa asuvien vastaajien asuinalue vuosien 2016 ja 2017 tutkimuksissa (vastaajia 676 ja 735 kpl)



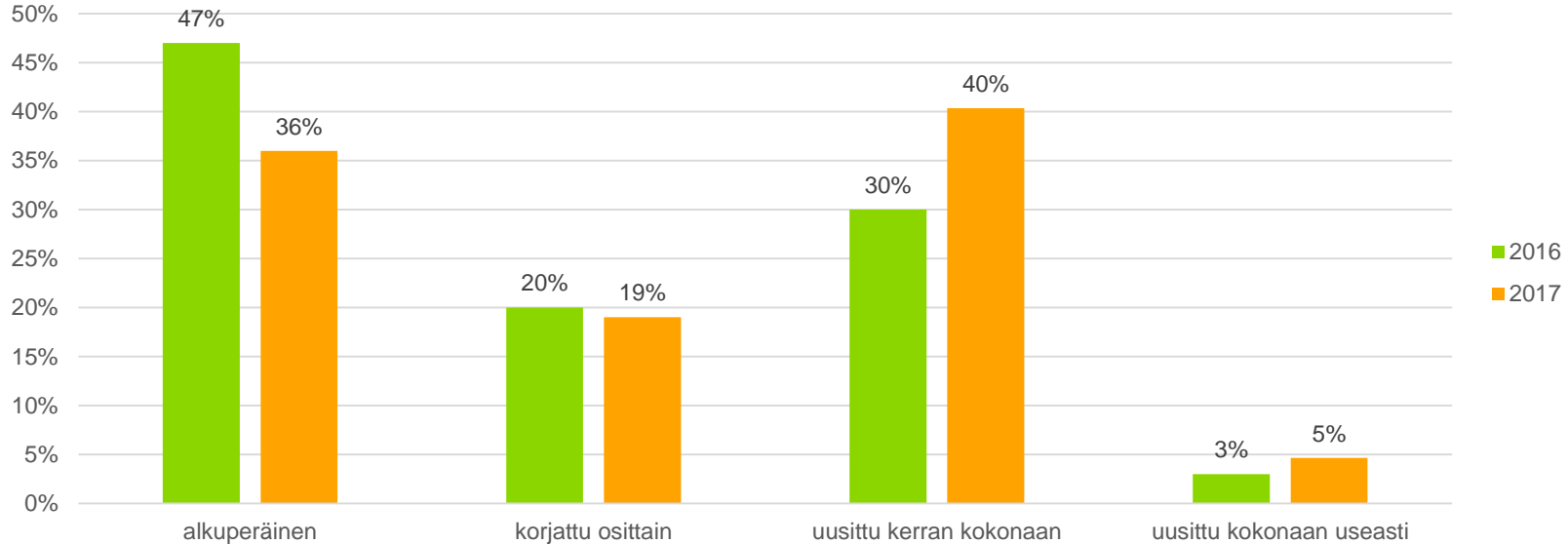
# Koko maa: talon ikä

Omakoti- tai paritalon ikä vuosien 2016 ja 2017 tutkimuksissa  
(vastaajia 672 ja 745 kpl)



# Koko maa: putkiston tilanne

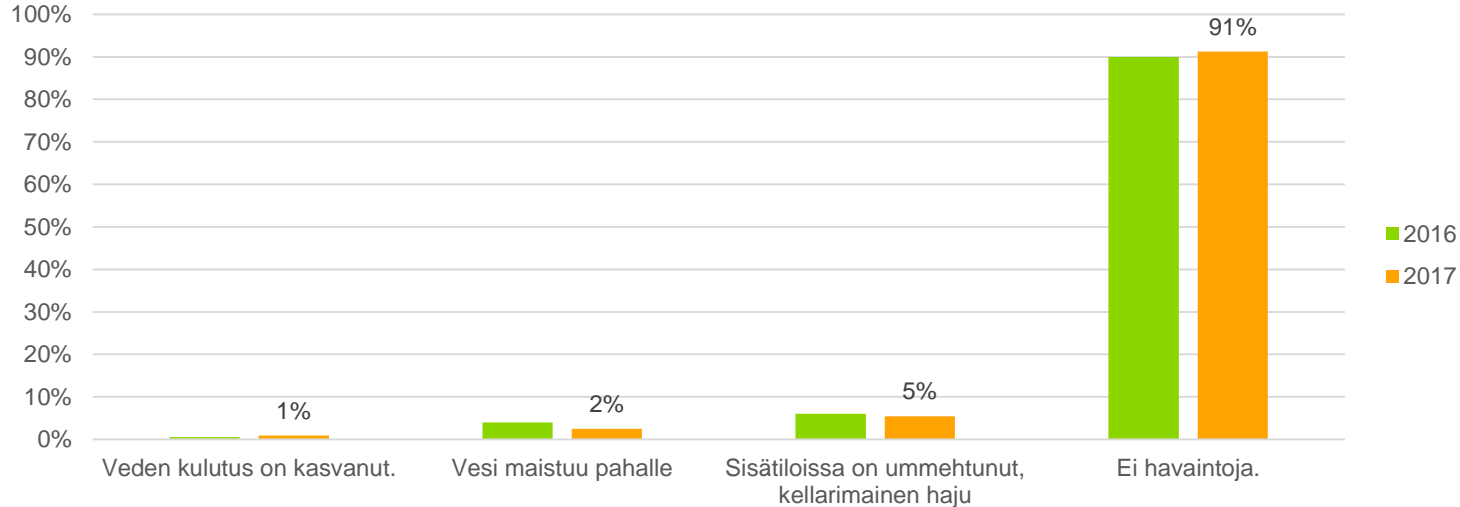
Yli 20 vuotta vanhan omakoti- tai paritalon käyttövesiputkiston tilanne vuosien 2016 ja 2017 tutkimuksissa (vastaajia 585 ja 689 kpl)



- Tämän tutkimuksen mukaan remontti vielä tekemättä 55% taloista.
- V. 2016 vastaava luku oli 67 %
- Yli 20 vuotta vanhoja taloja Suomessa yli 700 000 kpl (Lähde: rakennustutkimus RTS Oy:n toimialaraprotti, syksy 2015)

# Koko maa: Havainnot

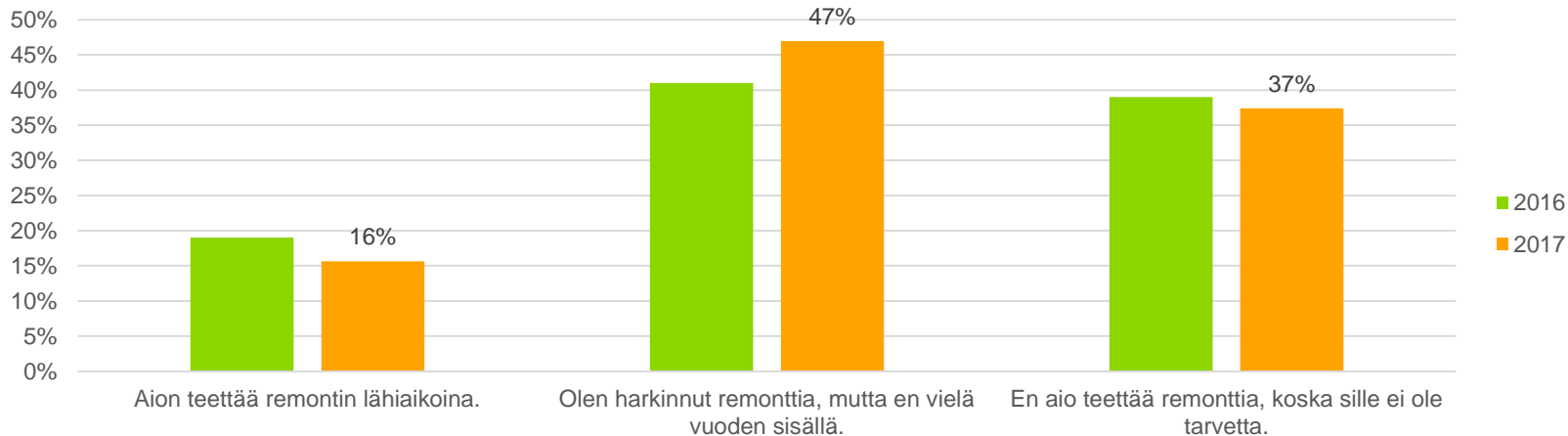
Havainnot yli 20 vuotta vanhassa omakoti- tai paritalossa vuosien 2016 ja 2017 tutkimuksissa (vastaajia 582 ja 684 kpl)



V. 2017 vastaajista alle 10 % on huomannut talossaan vesivahingon tai putkiston aiheuttamia vahingon merkkejä.

# Koko maa: Remontin teettämisaikomukset

Omakoti- tai paritalossa asuvien vastaajien remontoitaikeet, jos remonttia ei vielä ole tehty, vuosien 2016 ja 2017 tutkimuksissa (vastaajia 375 ja 377 kpl)



V. 2017 37 % vastaajista ei näe vielä putkiremontin tarvetta, vaikka talo on yli 20 vuotta vanha eikä putkia ole vaihdettu. V. 2016 vastaava osuus oli 39 %.

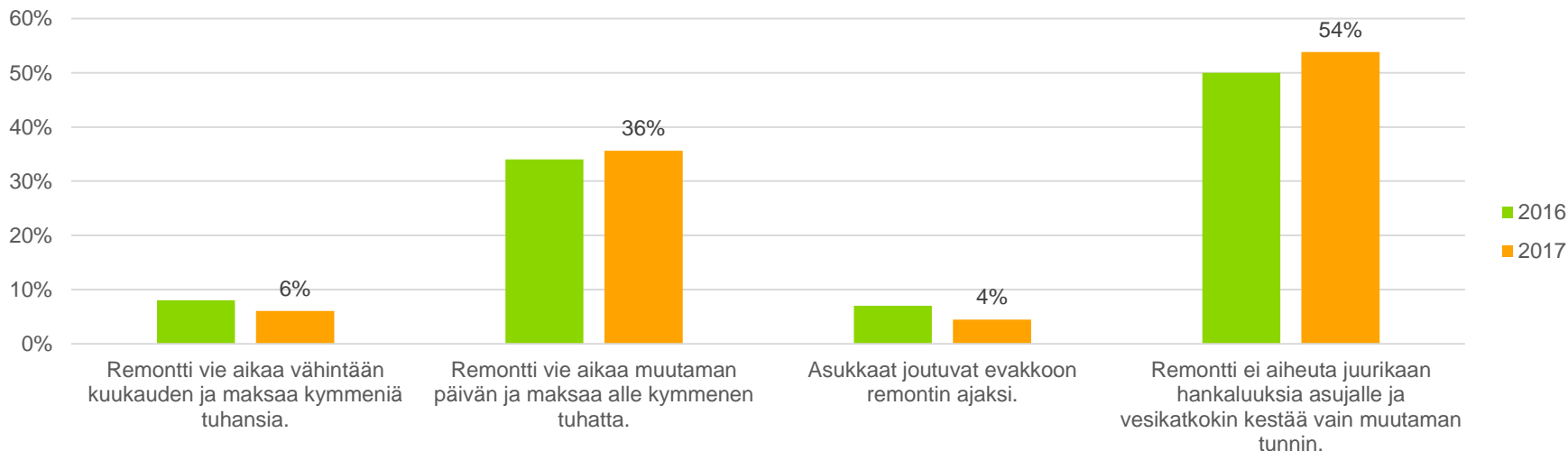
V. 2017 63 % vastaajista aikoo teettää putkiremontin. V. 2016 vastaava osuus oli 60 %.

→ Tietoisuus putkiremontin tarpeellisuudesta näyttäisi kasvaneen. Toisaalta sen suunniteltu toteutus näyttäisi siirtyneen myöhemmäksi.



# Koko maa: Käsitykset

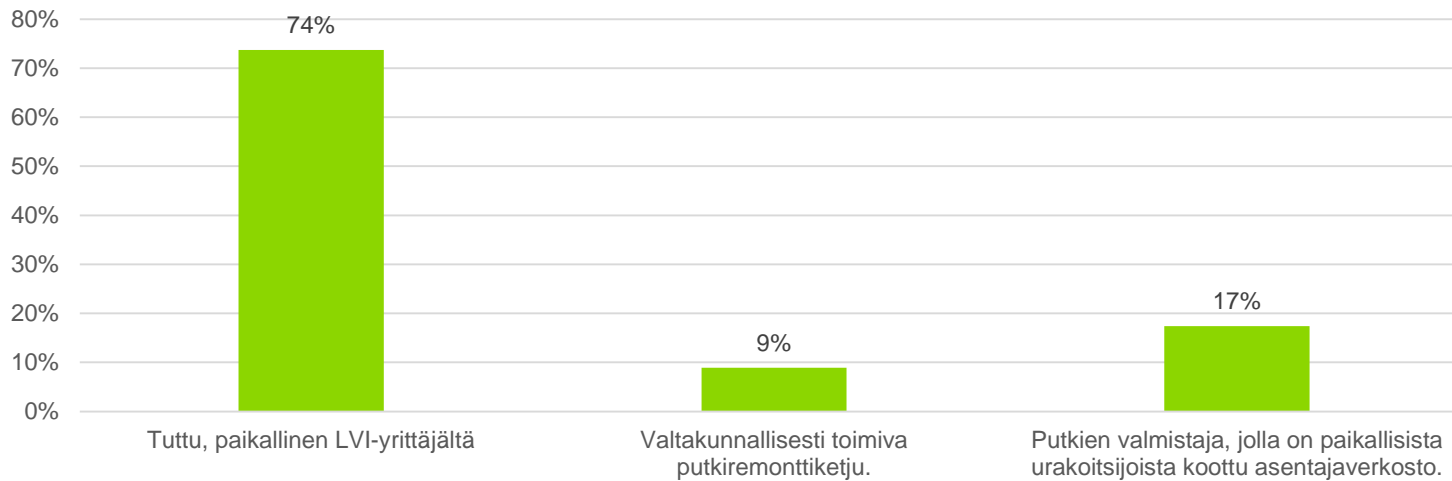
Omakoti- tai paritalossa asuvien vastaajien käsitykset putkiremontista v. 2016 ja 2017 tutkimuksissa (vastaajia 793 ja 741 kpl)



V. 2017 vastaajista 90 % tietää, ettei omakotitalon putkiremontti maksa kymmeniä tuhansia, ei kestä viikkoja eikä aiheuta juurikaan hankaluuksia asujille. V. 2016 vastaava osuus oli 86 %.

# Koko maa: Keneltä mieluiten tarjous putkiremontista

Omakoti- tai paritaloasujan mieluisin putkiremonttitarjouksen antaja  
(vastaajia 627 kpl)



Paikallisesti toimiva LVI-yrittäjä on mieluisin taho, josta halutaan pyytää tarjousta omakotitalon putkiremontista. Paikallisuutta kannattaa 91 % vastaajista.

(Huom. Tätä kysymystä ei esitetty v. 2016 tutkimuksessa)

# Koko maa: Tärkeintä, kun valitaan putkiremontin tekijää

Omakoti- ta paritalossa asuvasta tärkeintä, kun valitaan putkiremontin tekijää  
(vastaajia 640 kpl)

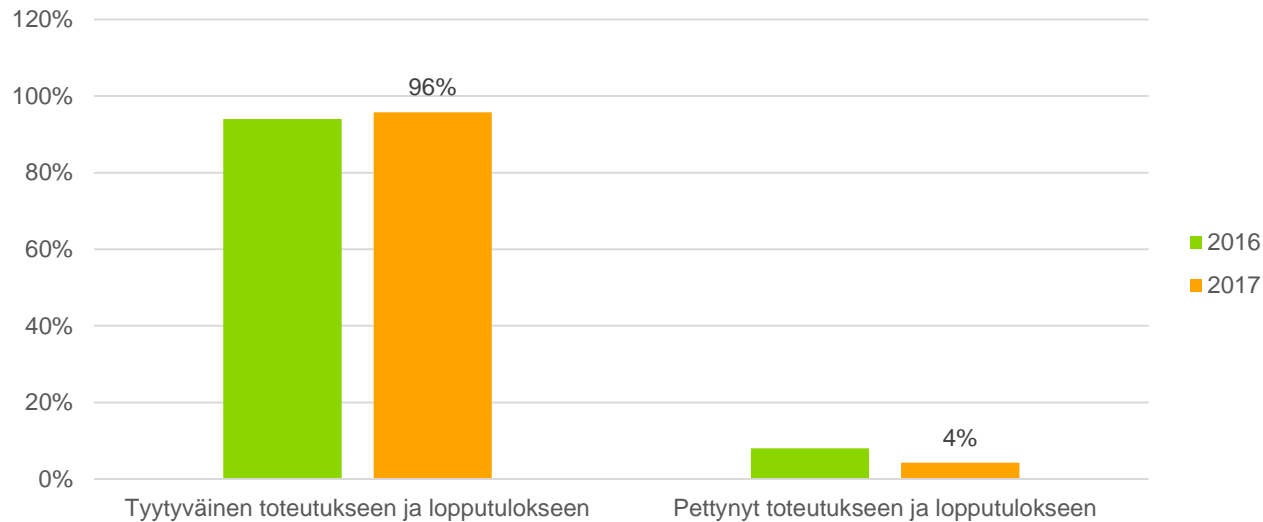


**86 %** vastaajista pitää luotettavaa ja alan pitkäaikaista toimijaa tärkeämpänä kuin pitkää takuuta ja halpaa hintaa.

(Huom. Tätä kysymystä ei esitetty v. 2016 tutkimuksessa)

# Koko maa: Tyytyväisyys

Omakoti- tai paritalossa asuvien tyytyväisyys tehtyyn putkiremonttiin v. 2016 ja 2017 tutkimuksissa (vastaajia 140 ja 258 kpl)



2017 vastanneista 96 % on tyytyväisiä remonttiin. Vastaava osuus v. 2016 oli 94 %.