


2. asteen tasa-arvo ja yhdenvertaisuuskysely 2020-2021

Tulosten yhteenveto



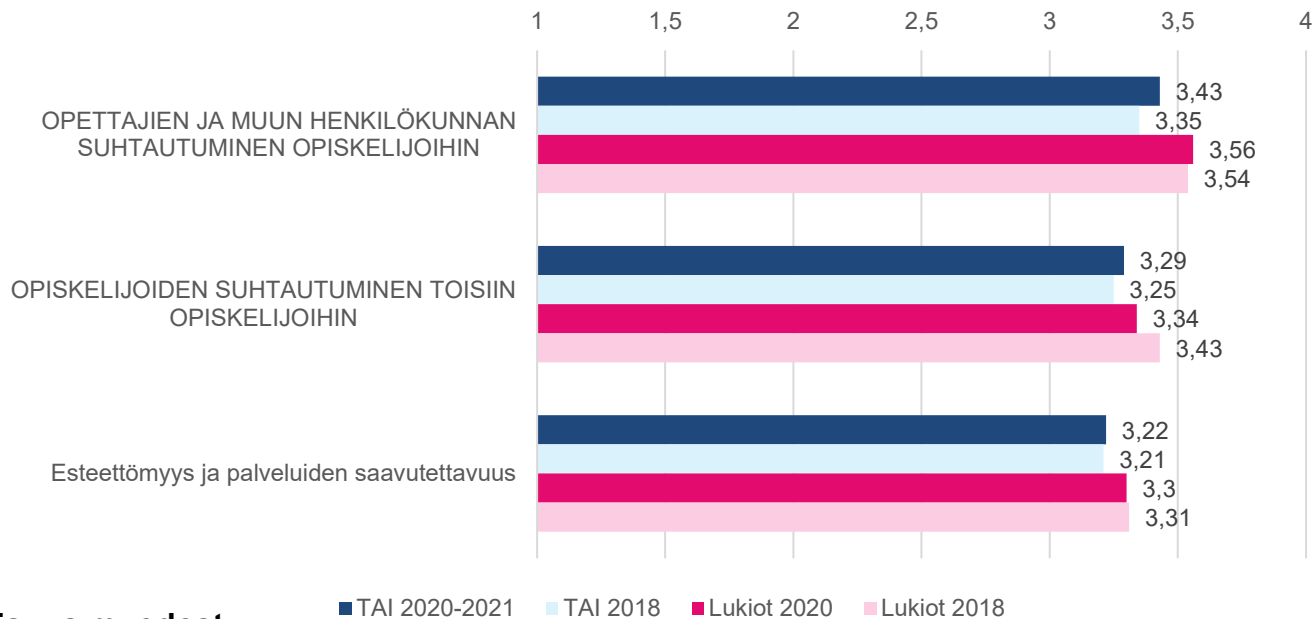
Kyselyn vastaajat:

- Kyselyyn vastasi yhteensä 3925 2. asteen opiskelijaa lokakuun 2020 ja tammikuun 2021 välisenä aikana.

	2020-2021	2018
Lukio	2738*	2173
Ammatillinen koulutus	1187	775

* Mukana myös Turun normaalikoulun lukio ja Turku International School

Tasa-arvo ja yhdenvertaisuuskyselyn tulokset 1/2



Jokainen kokonaisuus muodostuu useammasta väittämästä!

Tasa-arvo ja yhdenvertaisuuskyselyn tulokset 2/2

Kokonaisuus	Lukiot 2020	TAI 2020- 2021	Lukiot 2018	TAI 2018
OPETTAJIEN JA MUUN HENKILÖKUNNAN SUHTAUTUMINEN OPISKELIJOIHIN	3,56	3,43	3,54	3,35
OPISKELIJOIDEN SUHTAUTUMINEN TOISIIN OPISKELIJOIHIN	3,34	3,29	3,43	3,25
Esteettömyys ja palveluiden saavutettavuus	3,3	3,22	3,31	3,21

Oliko sukupuolten välillä eroja vastauksissa? (2020 vuoden tulokset)

Kokonaisuus	Lukio	Ammatillinen koulutus	Lukio	Ammatillinen koulutus	Lukio	Ammatillinen koulutus
	Nainen N=1740	Nainen N=571	Mies N=909	Mies N=565	Muu/ En halua vastata N=86	Muu/ En halua vastata N=51
OPETTAJIEN JA MUUN HENKILÖKUNNAN SUHTAUTUMINEN OPISKELIJOIHIN	3,55	3,39	3,59	3,48	3,35	3,13
OPISKELIJOIDEN SUHTAUTUMINEN TOISIIN OPISKELIJOIHIN	3,35	3,25	3,36	3,35	3,15	3,04
Esteettömyys ja palveluiden saavutettavuus	3,27	3,11	3,37	3,37	3,09	2,84

Opettajien ja muun henkilökunnan suhtautuminen opiskelijoihin 1/2

	2020-2021		2018	
Opettajat ja muu henkilökunta kohtelevat opiskelijoita samanarvoisesti riippumatta:	Lukio	TAI	Lukio	TAI
kulttuuritaustasta (etninen tai kansallinen alkuperä, ihonväri, kansalaisuus)	3,66	3,45	3,74	3,45
			3,69	3,40
			3,61	3,31
sukupuolesta	3,42	3,41	3,59	3,45
			3,38	3,32
seksuaalisesta suuntautumisesta	3,71	3,52		
iästä	3,49	3,40	3,44	3,32
perheen taloudellisesta tilanteesta	3,66	3,49		
uskonnollisesta tai uskonnottomasta vakaumuksesta	3,68	3,52		
vammasta tai terveydentilasta	3,59	3,43		
elämäntapavalinnoista	3,39	3,29		
äidinkielestä	3,61	3,47	3,54	3,40

Opettajien ja muun henkilökunnan suhtautuminen opiskelijoihin 2/2

	2020 lukio	2021 TAI	2018 Lukio	2018 TAI
Seksuaalisen suuntautumisen erilaisista ilmenemismuodoista puhutaan oppilaitoksessa asiallisesti ja kunnioittavasti.	3,55	3,41	3,47	3,21
Uskonnolliseen, uskonnottoomaan tai muuhun vakaumukseen tai elämäntapaan liittyviä ajatuksia saa ilmaista oppilaitoksessa vapaasti.	3,59	3,44	3,58	3,30
Terveystila tai vammaisuus otetaan huomioon siten, että kaikki voivat osallistua oppilaitoksen toimintaan.	3,49	3,42	3,47	3,33
Opiskelijoiden arviointi on oikeudenmukaista.	3,44	3,3	3,40	3,30

Opiskelijoiden kokemus opettajien yhdenvertaisesta suhtautumisesta on parantunut hieman lähes kaikilla osa-alueilla vuodesta 2018

Opiskelijoiden suhtautuminen toisiin opiskelijoihin

Opiskelijat kohtelevat toisiaan kunnioittavasti riippumatta:	2020		2018	
	Lukio	TAI	Lukio	TAI
kulttuuritaustasta (etninen tai kansallinen alkuperä, ihonväri, kansalaisuus)	3,36	3,23	3,52	3,21
sukupuolesta	3,44	3,37	3,57	3,35
seksuaalisesta suuntautumisesta	3,24	3,2	3,41	3,21
iästä	3,16	3,32	3,14	3,20
perheen taloudellisesta tilanteesta	3,40	3,35		
uskonnollisesta tai uskonottomasta vakaumuksesta	3,51	3,34	3,57	3,31
vammasta tai terveydentilasta	3,34	3,26	3,45	3,28
elämäntapavalinnoista	3,25	3,29		
äidinkielestä	3,55	3,33	3,47	3,28

Opiskelijoiden suhtautuminen toisiin opiskelijoihin 2/2

	2020 Lukio	2021 TAI	2018 Lukio	2018 TAI
Jokaisella on mahdollisuus ilmaista esim. poliittisia mielipiteitään ilman, että muut syrjivät.	3,15	3,22	3,31	3,17
Opiskelijat kannustavat toisiaan ilmaisemaan itseään suomen kielen taidosta riippumatta.	3,39	3,26	3,47	3,28

Opiskelijoiden kokemus opiskelijoiden välisestä yhdenvertaisuudesta on heikentynyt lukioissa ja hieman parantunut ammatti-instituutissa

Esteettömyys ja palveluiden saavutettavuus

	2020 Lukio	2021 TAI	2018 Lukio	2018 TAI
Koulutalossa on helppo liikkua.	3,17	3,14	3,21	3,24
Oppilaitoksen ilmapiiri edistää osallisuutta ja yhteisöllisyyttä.	3,27	3,12	3,29	3,06
Opettajiin on helppo ottaa yhteyttä ja heille on helppo puhua.	3,36	3,24	3,36	3,21
Opinto-ohjaajaan on helppo ottaa yhteyttä ja hänelle on helppo puhua.	3,45	3,24	3,46	3,23
Koulu- / opintosihteerin kanssa on helppo asioida.	3,25	3,21	3,25	3,21
Opiskelijoiden oppaat ja ohjeet ovat helposti saatavilla ja ymmärrettäviä.	3,30	3,12	3,29	3,05
Pääsen terveydenhoitajalle tarvittaessa.		3,22		3,24
Pääsen kuraattorille tarvittaessa.		3,37		3,33
Pääsen psykologille tarvittaessa.		3,33		3,33

Tilat

Välitteletkö johonkin oppilaitoksen tilaan menemistä?	Lukio 2020	TAI 2021	Lukio 2018	TAI 2018
Kyllä	9 %	13 %	7 %	14 %
En	91 %	87 %	93 %	86 %

Miksi?

Esimerkkejä syistä:

- Ahdistus, ahtaus
- Korona
- Epäsiistit tilat
- sisäilma (TAI)
- Ruoka ei vastaa odotuksia

Jos välittelet, niin mihin tilaan?	Lukio 2020	Lukio 2018
ruokala	43 %	51 %
suihku-, wc-tilat	35 %	36 %
sali esim. suuret yhteiset tilaisuudet	20 %	34 %
jokin luokkatila, mikä?	10 %	
muu tila, mikä?	23 %	57 %

Jos välittelet, niin mihin tilaan?	TAI 2020	TAI 2018
ruokala	48%	27 %
suihku-, wc-tilat	38%	31 %
sali esim. suuret yhteiset tilaisuudet	39%	20 %
jokin luokkatila, mikä?	8%	
muu tila, mikä?	21%	22 %

Kiusaaminen

Kiusataanko tai syrjitäänkö sinua nykyisten opintojesi aikana?	Lukio 2020	Lukio 2018
Kyllä	1,5 %	4 %
Ei	98,5 %	96 %

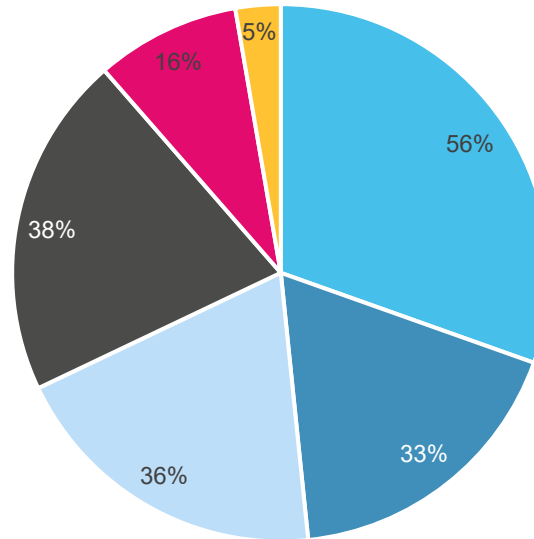
Kiusataanko tai syrjitäänkö sinua nykyisten opintojesi aikana?	TAI 2021	TAI 2018
Kyllä	5,9 %	11 %
Ei	94,1 %	89 %

Kuka sinua on kiusannut tai syrjinyt	Lukio 2020	Lukio 2018
toinen opiskelija / toiset opiskelijat	36	67
opettaja	9	19
oppilaitoksen muuhun henkilökuntaan kuuluva työntekijä	3	

Kuka sinua on kiusannut tai syrjinyt	TAI 2021	TAI 2018
toinen opiskelija / toiset opiskelijat	53	70
opettaja	29	26
oppilaitoksen muuhun henkilökuntaan kuuluva työntekijä	4	7

Miten oppilaitos voisi parantaa kiusaamiseen puuttumista?

Miten voisi parantaa kiusaamisen puuttumista?	Kaikki 2. asteen opiskelijat
parantamalla yhteishenkeä oppilaitoksessa	56 %
keskustelemalla kiusaamisesta	33 %
järjestämällä yhteistä tekemistä ryhmän kesken	36 %
puuttumalla asiaan tehokkaammin kurinpitotoimenpitein	38 %
järjestyssäännöistä tiedottamalla	16 %
muilla tavoin, miten?	5 %



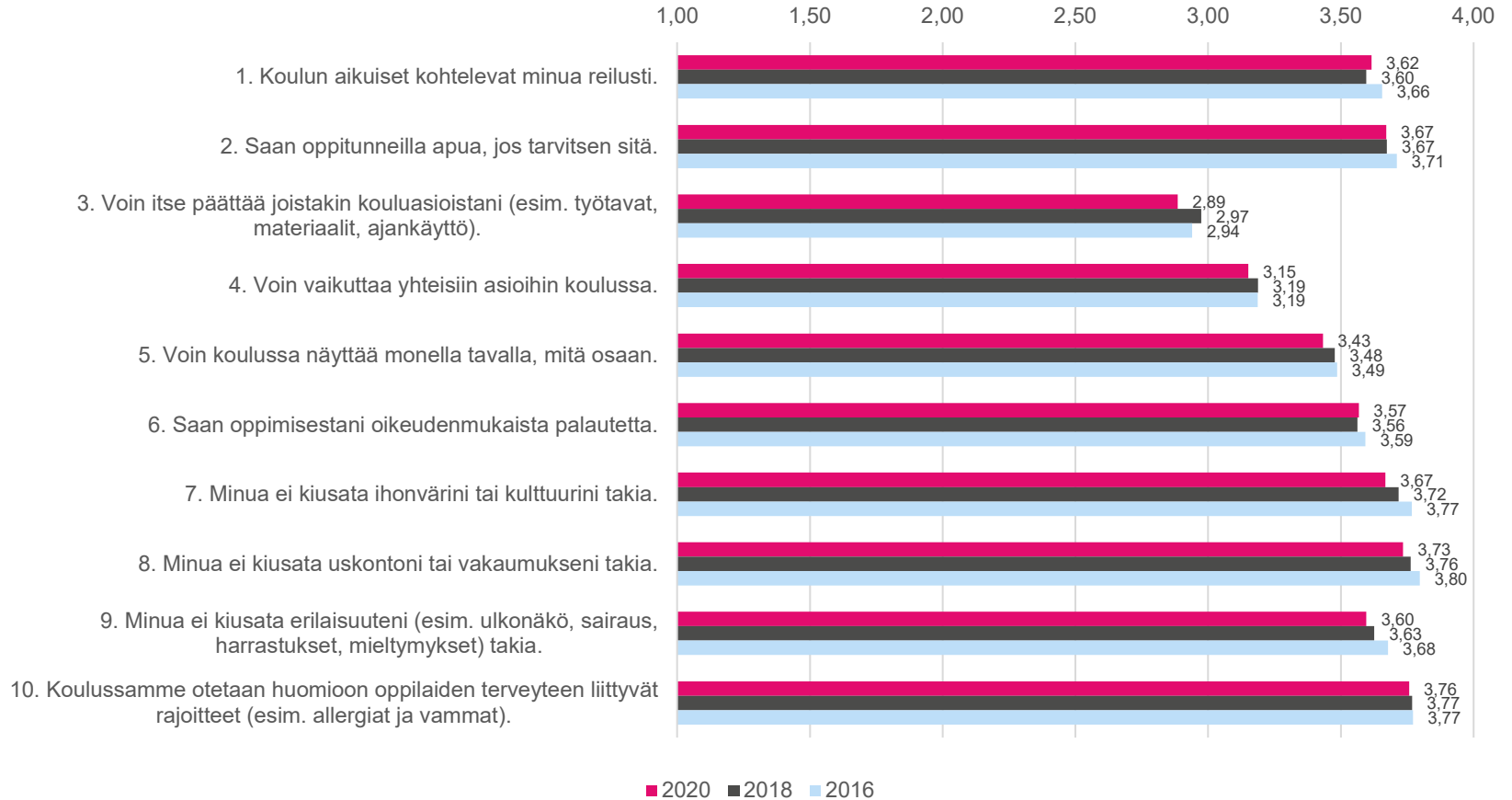
- parantamalla yhteishenkeä oppilaitoksessa
- keskustelemalla kiusaamisesta
- järjestämällä yhteistä tekemistä ryhmän kesken
- puuttumalla asiaan tehokkaammin kurinpitotoimenpitein
- järjestyssäännöistä tiedottamalla
- muilla tavoin, miten?

Perusopetuksen yhdenvertaisuuskysely 2020

Tulosten yhteenveto



1.-4. luokan oppilaat



1.-4. luokan oppilaiden arviot vuosittain 1/2

Väittämä	Keskiarvo 2020	Keskiarvo 2018	Keskiarvo 2016
1. Koulun aikuiset kohtelevat minua reilusti.	3,62	3,60	3,66
2. Saan oppitunneilla apua, jos tarvitsen sitä.	3,67	3,67	3,71
3. Voin itse päättää joistakin kouluasioistani (esim. työtavat, materiaalit, ajankäyttö).	2,89	2,97	2,94
4. Voin vaikuttaa yhteisiin asioihin koulussa.	3,15	3,19	3,19
5. Voin koulussa näyttää monella tavalla, mitä osaan.	3,43	3,48	3,49

1.-4. luokan oppilaiden arviot vuosittain 2/2

Väittämä	Keskiarvo 2020	Keskiarvo 2018	Keskiarvo 2016
6. Saan oppimisestani oikeudenmukaista palautetta.	3,57	3,56	3,59
7. Minua ei kiusata ihonvärini tai kulttuurini takia.	3,67	3,72	3,77
8. Minua ei kiusata uskontoni tai vakaumukseni takia.	3,73	3,76	3,80
9. Minua ei kiusata erilaisuuteni (esim. ulkonäkö, sairaus, harrastukset, mieltymykset) takia.	3,60	3,63	3,68
10. Koulussamme otetaan huomioon oppilaiden terveyteen liittyvät rajoitteet (esim. allergiat ja vammat).	3,76	3,77	3,77

1.-4. luokan oppilaat 1/2

	1--	2-	3+	4++	en osaa sanoa	Yhteensä	Keskiarvo
1. Koulun aikuiset kohtelevat minua reilusti.	73	157	1273	3194	228	4925	3,62
	1,48%	3,19%	25,85%	64,85%	4,63%		
2. Saan oppitunneilla apua, jos tarvitsen sitä.	55	148	1120	3477	116	4916	3,67
	1,12%	3,01%	22,78%	70,73%	2,36%		
3. Voin itse päättää joistakin kouluasioistani (esim. työtavat, materiaalit, ajankäyttö).	509	655	1712	1204	833	4913	2,89
	10,36%	13,33%	34,85%	24,51%	16,95%		
4. Voin vaikuttaa yhteisiin asioihin koulussa.	293	578	1494	1791	734	4890	3,15
	5,99%	11,82%	30,55%	36,63%	15,01%		
5. Voin koulussa näyttää monella tavalla, mitä osaan.	156	329	1421	2579	417	4902	3,43
	3,18%	6,71%	28,99%	52,61%	8,51%		

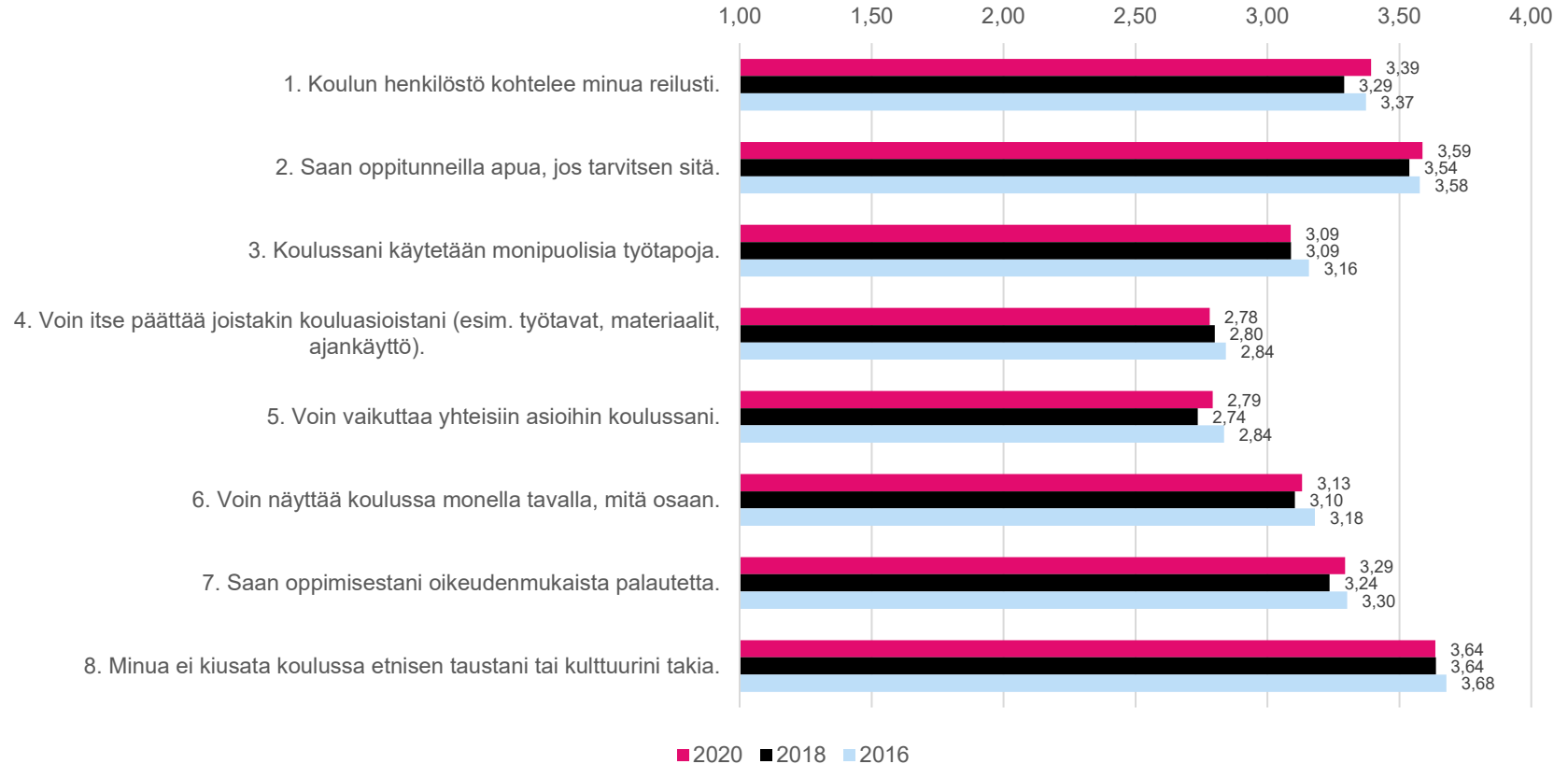
1.-4. luokan oppilaat 2/2

	1--	2-	3+	4++	en osaa sanoa	Yhteensä	Keskiarvo
1. Koulun aikuiset kohtelevat minua reilusti.	73	157	1273	3194	228	4925	3,62
	1,48%	3,19%	25,85%	64,85%	4,63%		
2. Saan oppitunneilla apua, jos tarvitsen sitä.	55	148	1120	3477	116	4916	3,67
	1,12%	3,01%	22,78%	70,73%	2,36%		
3. Voin itse päättää joistakin kouluasioistani (esim. työtavat, materiaalit, ajankäyttö).	509	655	1712	1204	833	4913	2,89
	10,36%	13,33%	34,85%	24,51%	16,95%		
4. Voin vaikuttaa yhteisiin asioihin koulussa.	293	578	1494	1791	734	4890	3,15
	5,99%	11,82%	30,55%	36,63%	15,01%		
5. Voin koulussa näyttää monella tavalla, mitä osaan.	156	329	1421	2579	417	4902	3,43
	3,18%	6,71%	28,99%	52,61%	8,51%		

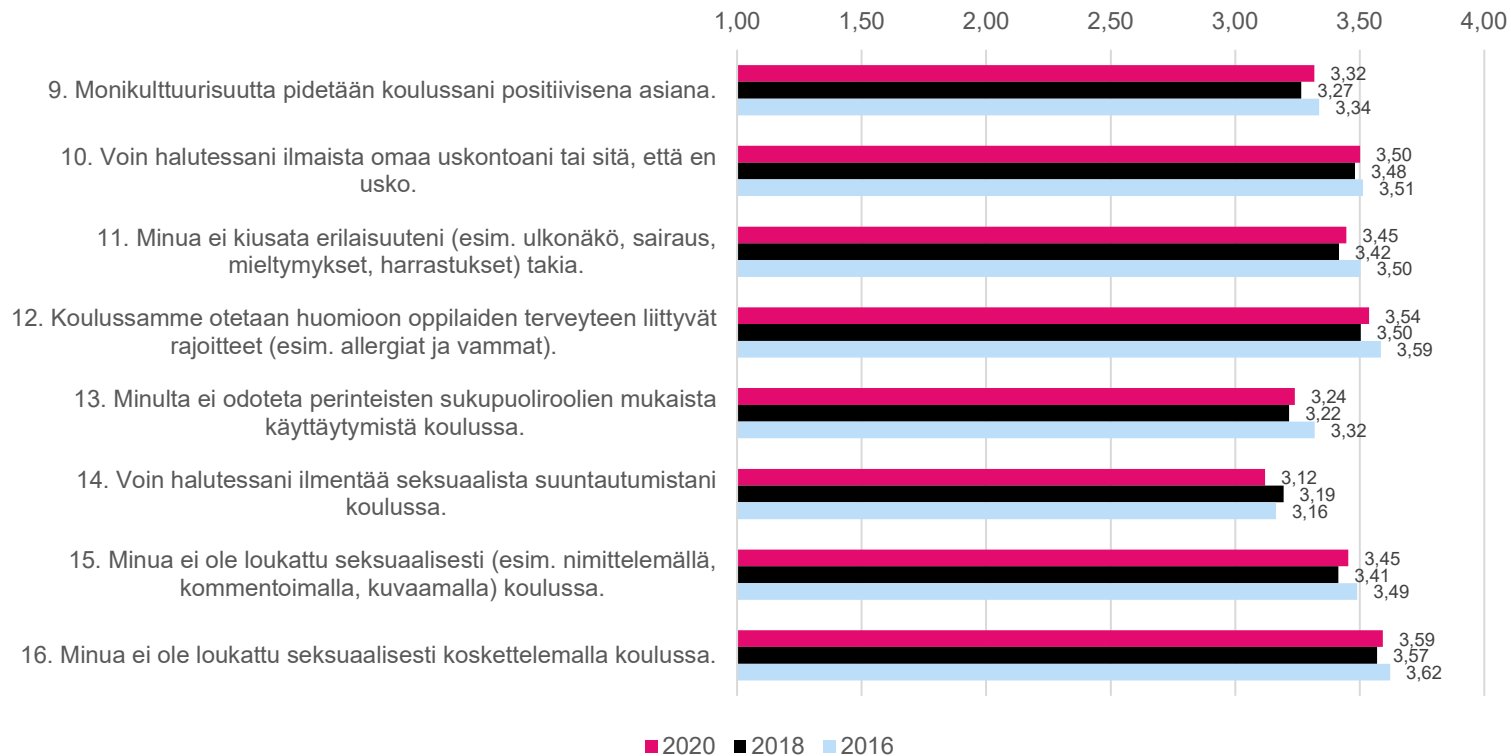
1.-4. luokan oppilaat 2/2

	1--	2-	3+	4++	en osaa sanoa	Yhteensä	Keskiarvo
6. Saan oppimisestani oikeudenmukaista palautetta.	111	210	1140	2921	526	4908	3,57
	2,26%	4,28%	23,23%	59,51%	10,72%		
7. Minua ei kiusata ihonvärini tai kulttuurini takia.	270	163	399	3790	275	4897	3,67
	5,51%	3,33%	8,15%	77,39%	5,62%		
8. Minua ei kiusata uskontoni tai vakaumukseni takia.	225	104	342	3938	296	4905	3,73
	4,59%	2,12%	6,97%	80,29%	6,03%		
9. Minua ei kiusata erilaisuuteni (esim. ulkonäkö, sairaus, harrastukset, mieltymykset) takia.	240	229	666	3424	335	4894	3,6
	4,9%	4,68%	13,61%	69,96%	6,85%		
10. Koulussamme otetaan huomioon oppilaiden terveyteen liittyvät rajoitteet (esim. allergiat ja vammat).	105	98	488	3424	720	4835	3,76
	2,17%	2,03%	10,09%	70,82%	14,89%		

5.-9. luokan oppilaat



Oppilaat 5.-9. luokka



1.-4. luokan oppilaiden arviot vuosittain 1/3

Väittämä	Keskiarvo 2020	Keskiarvo 2018	Keskiarvo 2016
1. Koulun aikuiset kohtelevat minua reilusti.	3,62	3,60	3,66
2. Saan oppitunneilla apua, jos tarvitsen sitä.	3,67	3,67	3,71
3. Voin itse päättää joistakin kouluasioistani (esim. työtavat, materiaalit, ajankäyttö).	2,89	2,97	2,94
4. Voin vaikuttaa yhteisiin asioihin koulussa.	3,15	3,19	3,19
5. Voin koulussa näyttää monella tavalla, mitä osaan.	3,43	3,48	3,49

1.-4. luokan oppilaiden arviot vuosittain 2/3

Väittämä	Keskiarvo 2020	Keskiarvo 2018	Keskiarvo 2016
6. Saan oppimisestani oikeudenmukaista palautetta.	3,57	3,56	3,59
7. Minua ei kiusata ihonväriini tai kulttuurini takia.	3,67	3,72	3,77
8. Minua ei kiusata uskontoni tai vakaumukseni takia.	3,73	3,76	3,80
9. Minua ei kiusata erilaisuuteni (esim. ulkonäkö, sairaus, harrastukset, mieltymykset) takia.	3,60	3,63	3,68
10. Koulussamme otetaan huomioon oppilaiden terveyteen liittyvät rajoitteet (esim. allergiat ja vammat).	3,76	3,77	3,77

1.-4. luokan oppilaiden arviot vuosittain 3/3

Väittämä	Keskiarvo 2020	Keskiarvo 2018	Keskiarvo 2016
1. Koulun aikuiset kohtelevat minua reilusti.	3,62	3,60	3,66
2. Saan oppitunneilla apua, jos tarvitsen sitä.	3,67	3,67	3,71
3. Voin itse päättää joistakin kouluasioistani (esim. työtavat, materiaalit, ajankäyttö).	2,89	2,97	2,94
4. Voin vaikuttaa yhteisiin asioihin koulussa.	3,15	3,19	3,19
5. Voin koulussa näyttää monella tavalla, mitä osaan.	3,43	3,48	3,49

5.-9. luokan oppilaat, hajontataulukko 1/3

	1--	2-	3+	4++	en osaa sanoa	Yhteensä	Keskiarvo
1. Koulun henkilöstö kohtelee minua reilusti.	122	298	2235	2608	228	5491	3,39
	2,22%	5,43%	40,7%	47,5%	4,15%		
2. Saan oppitunneilla apua, jos tarvitsen sitä.	49	164	1744	3433	96	5486	3,59
	0,89%	2,99%	31,79%	62,58%	1,75%		
3. Koulussani käytetään monipuolisia työtapoja.	150	748	2628	1491	454	5471	3,09
	2,74%	13,67%	48,04%	27,25%	8,3%		
4. Voin itse päättää joistakin kouluasioistani (esim. työtavat, materiaalit, ajankäyttö).	369	1237	2449	891	528	5474	2,78
	6,74%	22,6%	44,74%	16,28%	9,64%		
5. Voin vaikuttaa yhteisiin asioihin koulussani.	391	1219	2275	990	592	5467	2,79
	7,15%	22,3%	41,61%	18,11%	10,83%		

5.-9. luokan oppilaat, hajontataulukko 2/3

	1--	2-	3+	4++	en osaa sanoa	Yhteensä	Keskiarvo
6. Voin näyttää koulussa monella tavalla, mitä osaan.	172	726	2441	1739	378	5456	3,13
	3,15%	13,31%	44,74%	31,87%	6,93%		
7. Saan oppimisestani oikeudenmukaista palautetta.	115	437	2362	2156	393	5463	3,29
	2,1%	8%	43,24%	39,47%	7,19%		
8. Minua ei kiusata koulussa etnisen taustani tai kulttuurini takia.	300	220	551	4137	260	5468	3,64
	5,49%	4,02%	10,08%	75,66%	4,75%		
9. Monikulttuurisuutta pidetään koulussani positiivisena asiana.	153	401	1639	2060	1208	5461	3,32
	2,8%	7,35%	30,01%	37,72%	22,12%		
10. Voin halutessani ilmaista omaa uskontoani tai sitä, että en usko.	148	254	1354	2869	829	5454	3,5
	2,71%	4,66%	24,83%	52,6%	15,2%		

5.-9. luokan oppilaat, hajontataulukko 3/3

	1--	2-	3+	4++	en osaa sanoa	Yhteensä	Keskiarvo
11. Minua ei kiusata erilaisuuteni (esim. ulkonäkö, sairaus, mieltymykset, harrastukset) takia.	294	455	1072	3353	281	5455	3,45
	5,39%	8,34%	19,65%	61,47%	5,15%		
12. Koulussamme otetaan huomioon oppilaiden terveyteen liittyvät rajoitteet (esim. allergiat ja vammat).	128	268	1396	3215	466	5473	3,54
	2,34%	4,9%	25,51%	58,74%	8,51%		
13. Minulta ei odoteta perinteisten sukupuoliroolien mukaista käyttäytymistä koulussa.	276	494	1273	2019	1391	5453	3,24
	5,06%	9,06%	23,34%	37,03%	25,51%		
14. Voin halutessani ilmentää seksuaalista suuntautumistani koulussa.	385	431	1080	1622	1921	5439	3,12
	7,08%	7,92%	19,86%	29,82%	35,32%		
15. Minua ei ole loukattu seksuaalisesti (esim. nimittelemällä, kommentoimalla, kuvaamalla) koulussa.	413	341	741	3381	584	5460	3,45
	7,56%	6,25%	13,57%	61,92%	10,7%		
16. Minua ei ole loukattu seksuaalisesti koskettelemalla koulussa.	387	197	438	3879	531	5432	3,59
	7,12%	3,63%	8,06%	71,41%	9,78%		