

ManpowerGroup työmarkkinabarometri Q4/2017

Suomalaisten työnantajien työllistämisaikeet vahvimmillaan viiteen vuoteen

ManpowerGroupin globaali työmarkkinabarometri on kattava, odotettua rekrytointikehitystä mittaava tutkimus. Sen avulla selvitetään työnantajien aikomuksia lisätä tai vähentää henkilöstönsä määrää seuraavan vuosineljänneksen aikana. Barometri perustuu lähes 59 000 julkisen ja yksityisen sektorin työnantajan haastatteluun 43 maassa. Neljännesvuosittain julkaistavaa barometriä on tehty yli 50 vuoden ajan, ja se on yksi maailman luotetuimmista työllistämisasiivisuutta kuvaavista tutkimuksista.

Suomi tuli mukaan barometriin vuonna 2012. Suomessa tutkimukseen vastaa yli 600 työnantajaa eri toimialoilta, alueilta ja yrityskokoluokista.

+8%

Suomen työllistämisaikeiden indikaattori vuoden 2017 viimeiselle neljännekselle

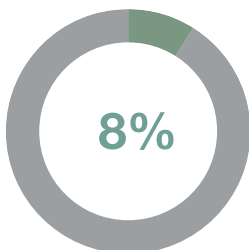
“

Suomalaiset työnantajat raportoivat rohkaisevia työllistämisaikeita loka-joulukuulle: 8 % ennustaa henkilökunnan määrän kasvavan, 2 % odottaa henkilöstön vähenevän ja 89 % arvioi henkilöstömäärän pysyvän ennallaan.¹

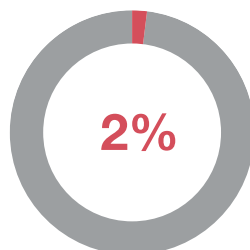
Viimeisen vuosineljänneksen kausitasoitettu työllistämisaikeiden indikaattori on +8 % ja on näin vahvin viiteen vuoteen. Työvoimantarpeen ennustetaan kasvavan kaikilla alueilla sekä kaikilla toimialoilla. Työllisyysnäköymät kohentuvat kuusi prosenttiyksikköä viime vuoteen verrattuna.

”

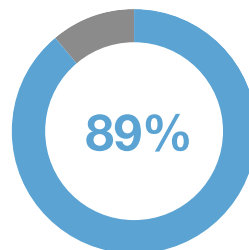
¹Työllistämisaikeiden indikaattori saadaan, kun henkilöstömääränsä lisäämistä suunnittelevien työnantajien prosenttiosuudesta vähennetään henkilöstömääränsä vähentämistä suunnittelevien työnantajien prosenttiosuus. Kausitasoitamaton tulos on +6 %. Kun kausivaihtelu huomioidaan, tulos on +8 %. Voit lukea tutkimusraportin kokonaisuudessaan [ManpowerGroupin sivuilta](#).



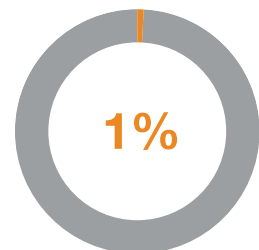
aikoo lisätä
henkilöstönsä
määrää



suunnittelee
vähentävänsä
henkilöstöään



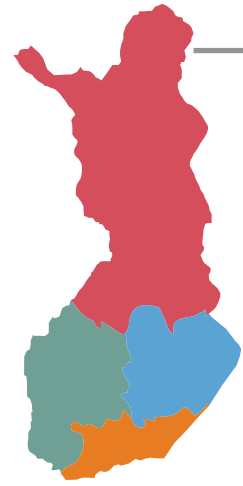
arvioi henkilöstönsä
määrän pysyvän
samana



ei osaa sanoa



TYÖLLISTÄMISAIKEET ALUEITTAIN



17%

Itä-Suomi

8%

Länsi-Suomi

6%

Etelä-Suomi

4%

Pohjois-Suomi



TYÖLLISTÄMISAIKEET TOIMIALOITTAIN

18%



Rahoitus ja vakuutus;
kiinteistöala; liike-elämän
palvelut

12%



Majoitus- ja
ravitsemistoiminta

8%



Sähkö-, kaasu-,
lämpö- ja
vesihuolto

7%



Rakentaminen

6%



Tukku- ja
vähittäiskauppa

6%



Teollisuus

6%



Julkinen hallinto;
koulutus; terveys- ja
sosiaalipalvelut

5%



Kaivostoiminta ja
louhinta

2%



Maa-, metsä- ja
kalatalous

1%



Kuljetus; varastointi;
informaatio ja
viestintä



TYÖLLISTÄMISAIKEET YRITYSKOON MUKAAN

5%



Mikro
alle 10 hlöä

12%



Pienet
10-49 hlöä

17%



Keskisuuret
50-249 hlöä

23%



Suuret
250 tai enemmän
hlöä

TULOKSET SUOMELLE TÄRKEISSÄ VIENTIMAISSA

Järjestys tärkeimpien vientimaiden mukaan

5%

Saksa

5%

Ruotsi

6%

Alankomaat

17%

Yhdysvallat

8%

Kiina

6%

Iso-Britannia

3%

Belgia

4%

Ranska

4%

Norja

8%

Puola