TILASTOTIEDOTE

Pauli Mero 25.07.2017

Pitkäaikaistyöttömyyden helpottaminen vähentää työttömyyttä

(*Lähteet: Työ- ja elinkeinoministeriön ylläpitämä Toimiala Online , Hämeen ELY-keskus. Tiedot ovat ennakkotietoja.*)

Lahden työttömyysaste oli **kesäkuun 2017 lopussa** 16,5 %, 0,9 prosenttiyksikköä alempi kuin vuosi sitten. Työ- ja elinkeinoministeriön työnvälitystilaston mukainen koko maan työttömyysaste oli kesäkuun lopussa 12,2 %. Työttömiä työhakijoita oli Lahdessa kesäkuussa 9 311, 601 henkilöä vähemmän kuin vuosi sitten. Alle 25-vuotiaita työttömiä oli 1 421 henkilöä, 84 henkilöä vähemmän kuin vuosi sitten. Yli vuoden yhtäjaksoisesti työttöminä olleita oli kesäkuun lopussa 3 525 henkilöä, 569 henkilöä vähemmän kuin vuotta aiemmin. Uusia avoimia työpaikkoja oli Lahdessa kesäkuussa 1 372 kappaletta, 127 työpaikkaa enemmän kuin vuosi sitten.

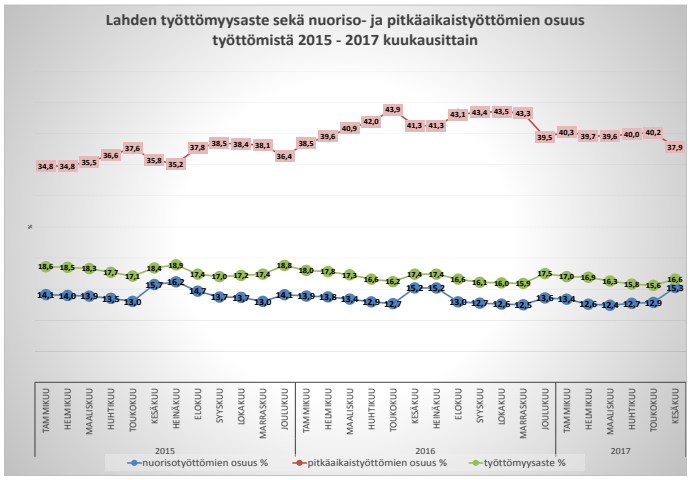

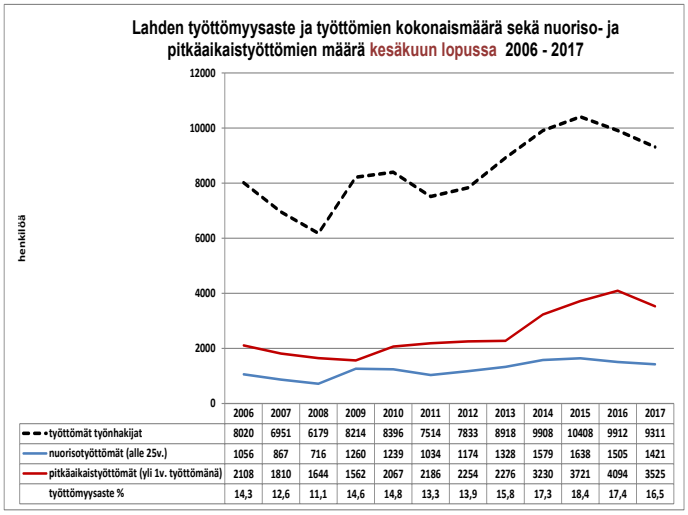

	2006	2007	2008	2009	2010	2011	2012	2013	2014	2015	2016	2017
työttömät työnhakijat	8020	6951	6179	8214	8396	7514	7833	8918	9908	10408	9912	9311
nuorisotyöttömät (alle 25v.)	1056	867	716	1260	1239	1034	1174	1328	1579	1638	1505	1421
pitkäaikaistyöttömät (yli 1v. työttömänä)	2108	1810	1644	1562	2067	2186	2254	2276	3230	3721	4094	3525
työttömyysaste %	14,3	12,6	11,1	14,6	14,8	13,3	13,9	15,8	17,3	18,4	17,4	16,5

Suurimpien kaupunkien työttömyysaste oli kesäkuun lopussa 2017 korkein Joensuussa (17,2 %) ja Oulussa sekä Lahdessa (16,5 %), matalin Espoossa, 10,2 %.

Vuoden aikana työttömyysaste on laskenut eniten Tampereella (-4,5 pros. yks.) sekä Jyväskylässä (-3,1 pros. yks.), Lahdessa laskua oli 0,9 prosenttiyksikköä.

Vuoden 2017 aikana työttömyysaste on laskenut eniten Tampereella (-3,5 pros. yks.) ja Porissa (-3,4 pros. yks.), Lahdessa laskua oli -1,0 prosenttiyksikköä.

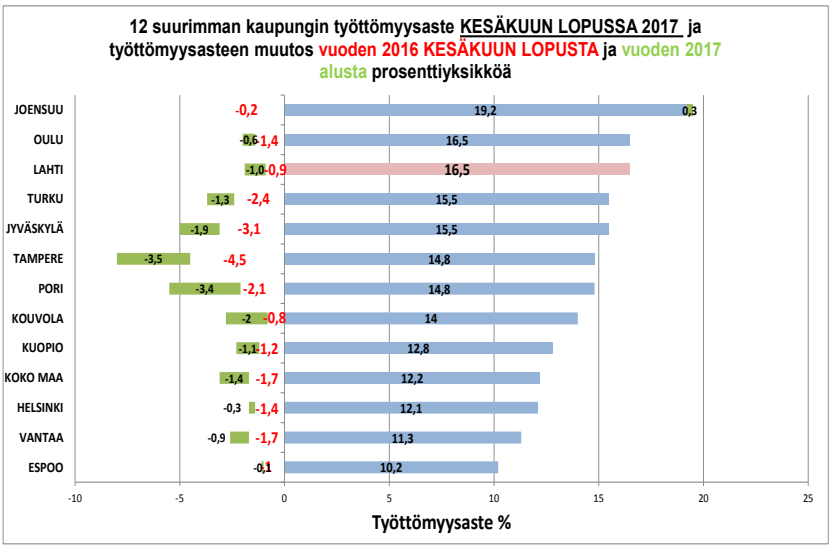

Työttömien määrän vähenee suurissa kaupungeissa vauhdilla, eniten Tampereella ja Helsingissä. Työllisyys paranee kaikissa kategorioissa, niin nuoriso- ja pitkäaikaistyöttömien ryhmässä kuin alle vuoden työttömänä olleiden ryhmässä. Lahdessa työttömien määrän väheneminen vuoden aikana on ollut pääasiassa pitkäaikaistyöttömien määrän vähenemistä.

*Tiedotteen tiedot pohjautuvat **Työministeriön työttömyystietoihin koko maan ja kuntatasolla**, joissa voimassa oleva työnhaku työvoimatoimistossa yleensä riittää työttömäksi kirjautumiseen. Sen sijaan Tilastokeskuksen **koko maan tasoinen työttömyysaste-arvio** on yleensä alempi ja epätarkempi kuin Työministeriön arvio, koska se perustuu vain ILON:n suosittamaan kyselytutkimukseen työttömyyden määrittelyssä.*

TILASTOTIEDOTE

Pauli Mero 25.07.2017

Työttömien määrä on vähentynyt vuoden (kesäkuu 2016-2017) aikana eniten Tampereella, noin 5 000 henkilöllä ja Helsingissä, lähes 4 200 henkilöllä, Lahdessa laskua oli 601 henkilöä.

Myös nuorisotyöttömien määrä on vähentynyt vuodessa eniten Tampereelle, lähes 1 000 henkilöllä sekä Helsingissä, 754 henkilöllä, Lahdessa laskua oli 84 henkilöä. Missään vertailukaupungissa nuorisotyöttömien määrä ei kasvanut vuoden aikana.

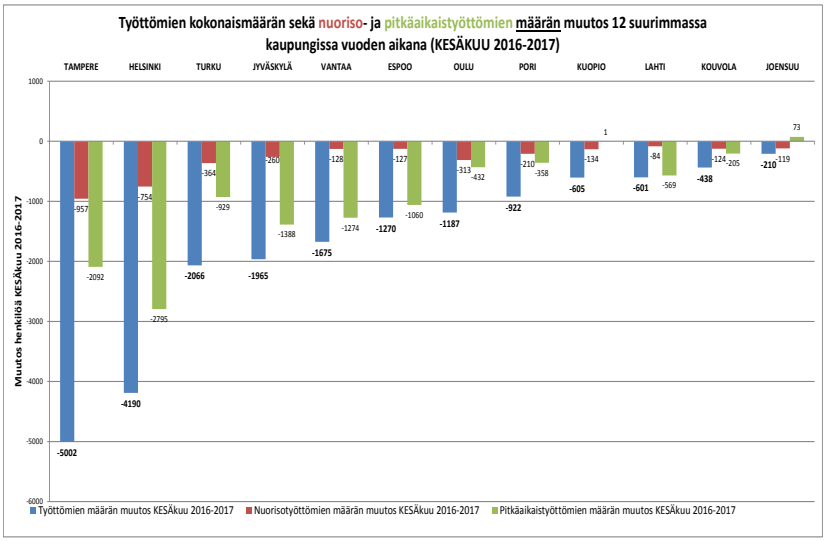

Pitkäaikaistyöttömien määrä kasvoi vuoden aikana vain Joensuussa. Eniten pitkien työttömyysjaksojen määrä väheni Helsingissä(-2 795 h.) ja Tampereella (-2 092 h.), Lahdessa laskua oli 569 henkilöä vuoden aikana.

Kesäkuussa 2017 Lahdessa oli työttömänä 9 311 henkilöä, 601 henkilöä vähemmän kuin vuosi sitten ja 1097 henkilöä vähemmän kuin kaksi vuotta sitten. Vuoden 2012 kesäkuuhun verrattuna työttömiä on 1 478 henkilöä (19 %) enemmän.

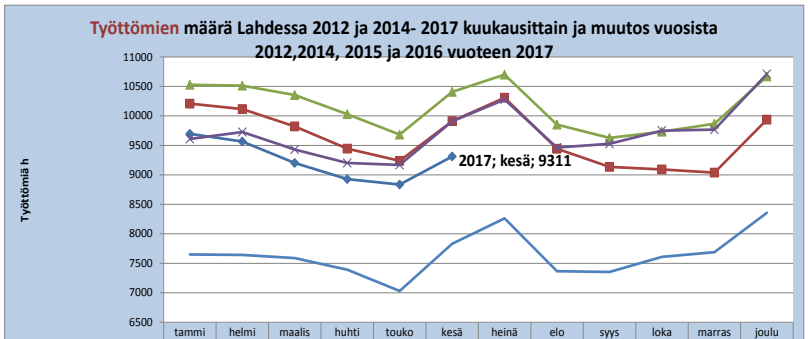

	tammi	helmi	maalis	huhti	touko	kesä	heinä	elo	syys	loka	marras	joulu
2017	9695	9566	9202	8929	8835	9311						
2016	10209	10115	9822	9444	9237	9912	10308	9443	9135	9093	9039	9938
2015	10529	10514	10354	10030	9682	10408	10699	9852	9626	9732	9868	10669
2014	9609	9727	9430	9201	9169	9908	10277	9464	9528	9750	9769	10710
2012	7650	7643	7588	7393	7030	7833	8263	7366	7354	7609	7689	8358
erotus 2017-2016	-514	-549	-620	-515	-402	-601						
erotus 2017-2015	-834	-948	-1152	-1101	-847	-1097						
erotus 2017-2014	86	-161	-228	-272	-334	-597						
erotus 2017-2012	2045	1923	1614	1536	1805	1478						

Kesäkuun lopussa nuorisotyöttömiä oli 1 421 henkilöä, 84 henkilöä vähemmän kuin vuosi sitten ja 217 henkilöä vähemmän kuin kaksi vuotta sitten. Vuoden 2012 kesäkuuhun verrattuna alle 25-vuotiaita työttömiä oli 247 henkilöä (21 %) enemmän.

Kesäkuussa pitkäaikaistyöttömänä oli 3 525 henkilöä, 569 henkilöä vähemmän kuin vuosi sitten ja 196 henkilöä vähemmän kuin kaksi vuotta sitten. Vuoden 2012 kesäkuuhun verrattuna pitkäaikaistyöttömiä oli 1 271 henkilöä (56 %) enemmän.

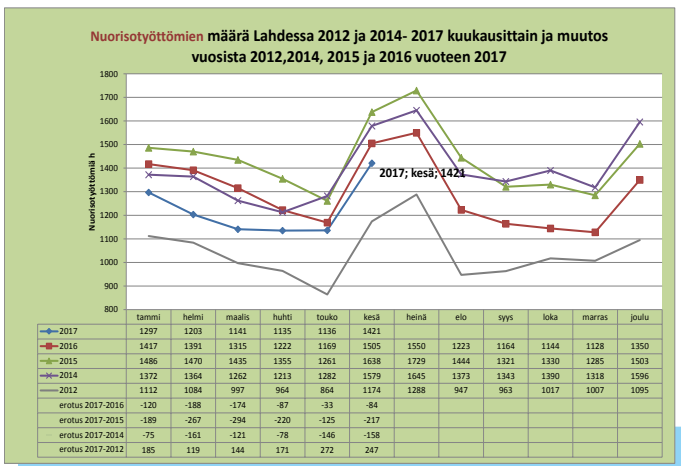

	tammi	helmi	maalis	huhti	touko	kesä	heinä	elo	syys	loka	marras	joulu
2017	1297	1203	1141	1135	1136	1421						
2016	1417	1391	1315	1222	1169	1505	1550	1223	1164	1144	1128	1350
2015	1486	1470	1435	1355	1261	1638	1729	1444	1321	1330	1285	1503
2014	1372	1364	1262	1213	1282	1579	1645	1373	1343	1390	1318	1596
2012	1112	1084	997	964	864	1174	1288	947	963	1017	1007	1095
erotus 2017-2016	-120	-188	-174	-87	-33	-84						
erotus 2017-2015	-189	-267	-294	-220	-125	-217						
erotus 2017-2014	-75	-161	-121	-78	-146	-158						
erotus 2017-2012	185	119	144	171	272	247						

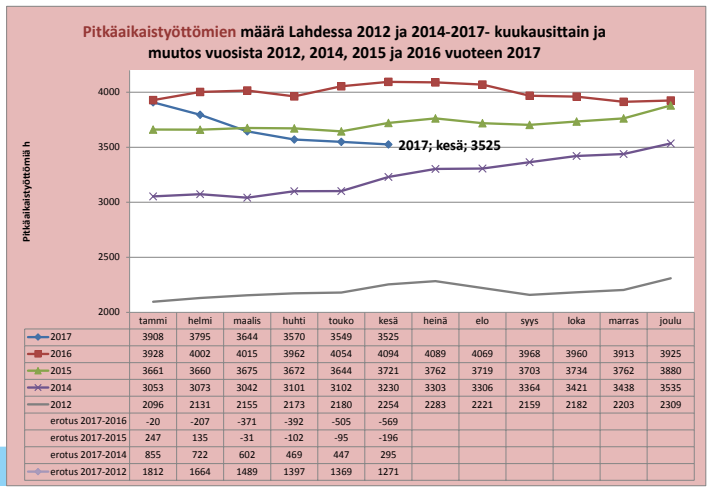

	tammi	helmi	maalis	huhti	touko	kesä	heinä	elo	syys	loka	marras	joulu
2017	3908	3795	3644	3570	3549	3525						
2016	3928	4002	4015	3962	4054	4094	4089	4069	3968	3960	3913	3925
2015	3661	3660	3675	3672	3644	3721	3762	3719	3703	3734	3762	3880
2014	3053	3073	3042	3101	3102	3230	3303	3306	3364	3421	3438	3535
2012	2096	2131	2155	2173	2180	2254	2283	2221	2159	2182	2203	2309
erotus 2017-2016	-20	-207	-371	-392	-505	-569						
erotus 2017-2015	247	135	-31	-102	-95	-196						
erotus 2017-2014	855	722	602	469	447	295						
erotus 2017-2012	1812	1664	1489	1397	1369	1271						