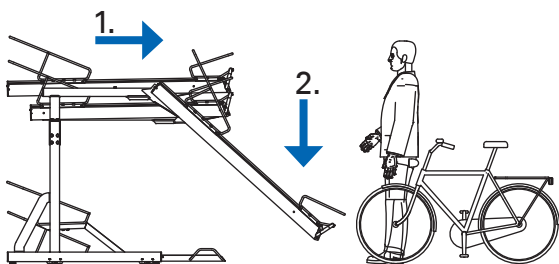
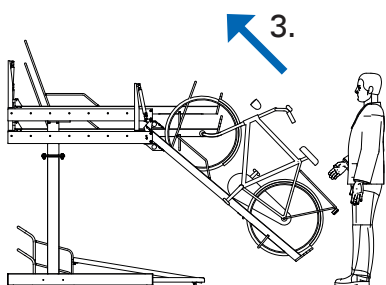


TÄRKEÄÄ! PIDÄ PUNAISESTA KAHVASTA KIINNI KOKO LIIKKEEN AJAN.

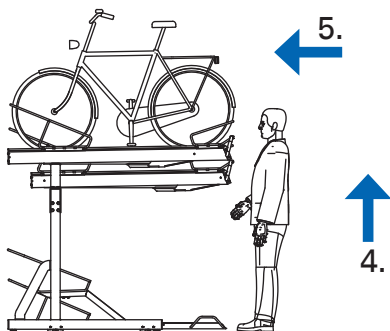
POLKUPYÖRÄ TELINEESEEN



1. Tartu punaiseen kahvaan ja vedä kourua itseesi päin
2. Taita kouru alas 45° kulmaan

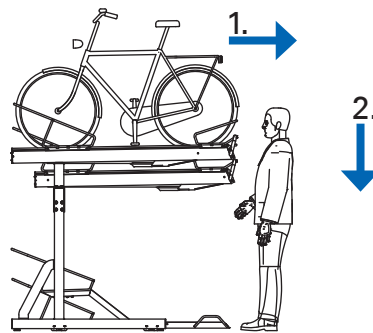


3. Nosta ensin etupyörä kouruun ja sitten takapyörä. Varmista että etupyörä on tukevasti pidikkeessään.

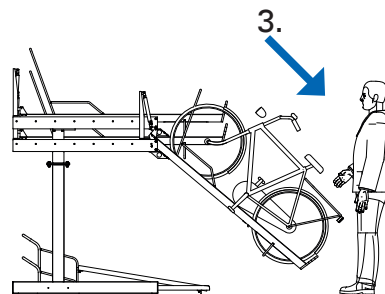


4. Nosta punaisesta kahvasta kouru vaakasuoraan
5. Työnnä kourua eteenpäin ääriasentoon

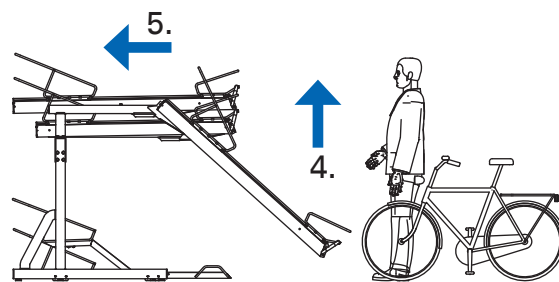
POLKUPYÖRÄ POIS TELINEESTÄ



1. Tartu punaiseen kahvaan ja vedä kourua itseesi päin.
2. Taita kouru alas 45° kulmaan.



3. Nosta ensin takapyörä pois kourusta ja anna pyörän rullata pois telineestä taaksepäin. Nosta etupyörä pois kourusta.



4. Tartu punaiseen kahvaan ja nosta kouru ylös vaakatasoon
5. Työnnä kouru takaisin itsestäsi pois päin.

MUISTA LUKITA POLKUPYÖRÄSI. VOIT KÄYTTÄÄ MYÖS RUNKOLUKITUSKAARTA. SÄILYTYS OMALLA VASTUULLA.