
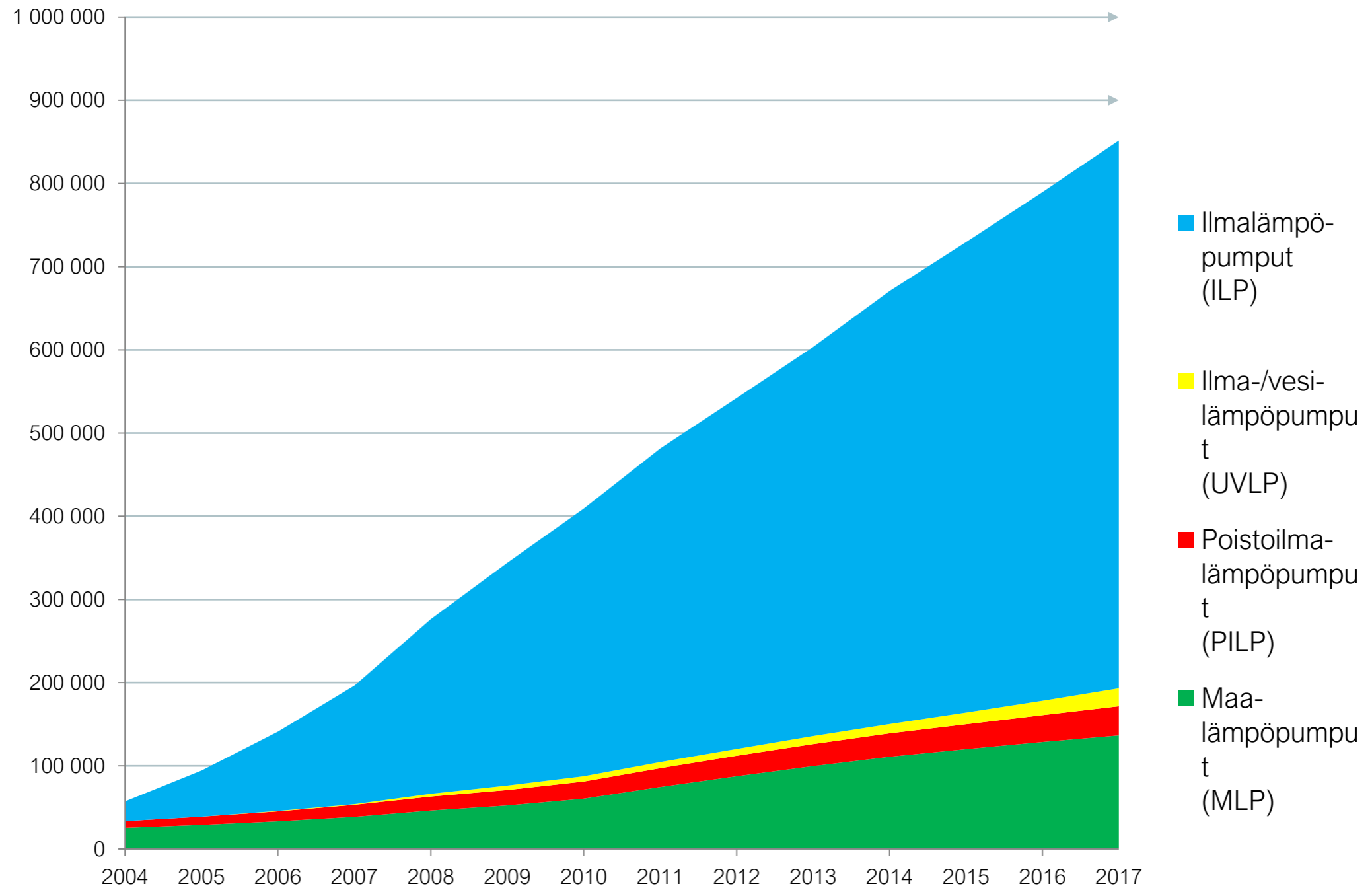


Lämpöpumppumyynti 2017, kappaleina eri lämpöpumpputyypeille

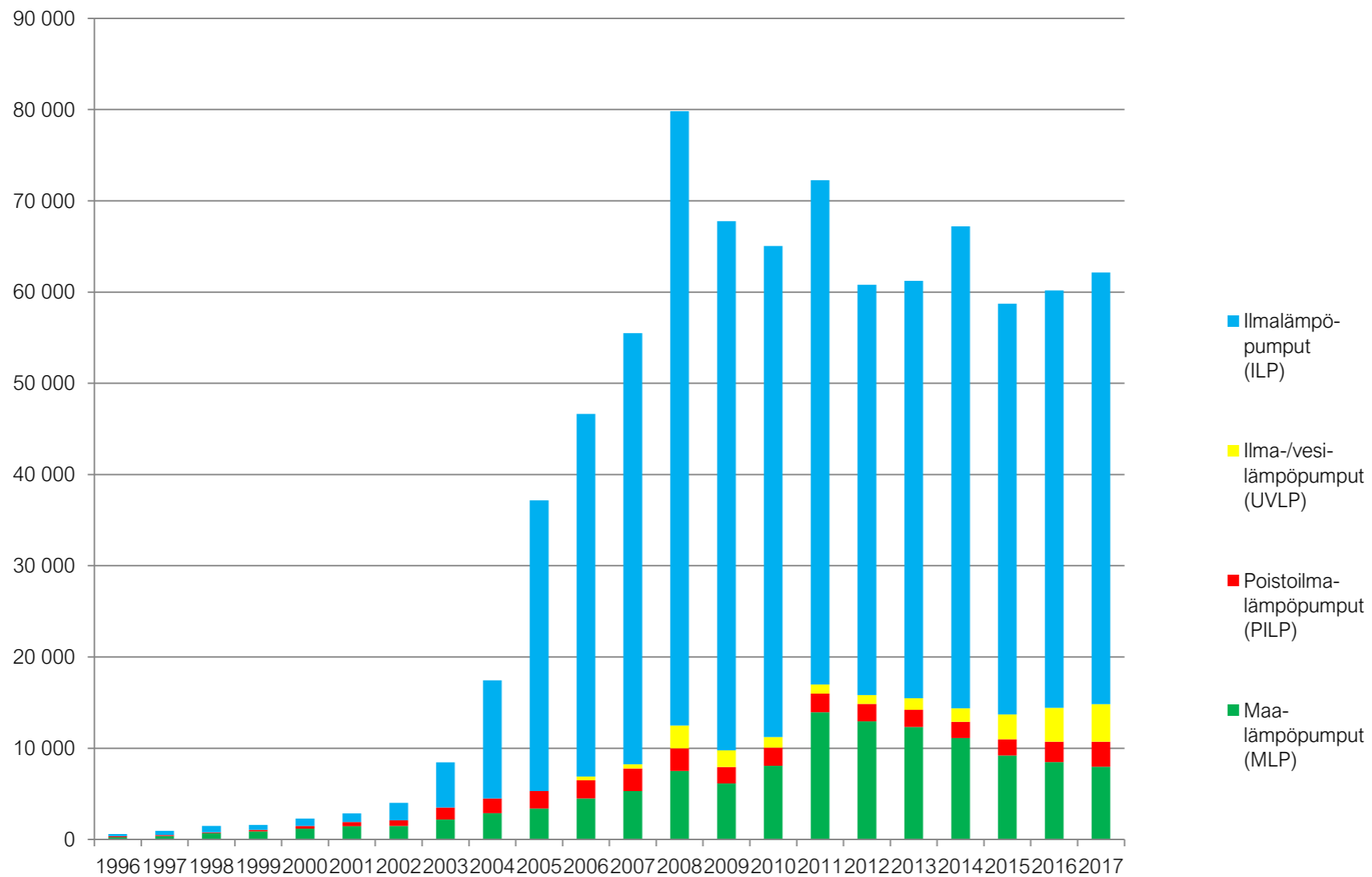
			
Lämpöpumppumyynti vuonna 2017 (2016 kursivilla alla)			
Lämmönlähde	Lämmönjako	Yhteensä	Muutos %
Ulkoilma	Vesi (UVLP)	4138	11,6 %
		<i>3709</i>	
	Ilma (ILP)	47281	3,4 %
		<i>45742</i>	
Poistoilma	Vesi, ilma (PILP)	2722	22,6 %
		<i>2221</i>	
Maa, vesi, kallio	Vesi, ilma (MLP)	7986	-5,9 %
		<i>8491</i>	
Yhteensä		62127	3,3 %
		<i>60163</i>	

Suomeen myydyt lämpöpumput, kumulatiivinen

850.000 kappaletta



Myytyt lämpöpumput vuosittain, kappaletta



Lämpöpumppuinvestoinnit

Loppukäyttäjät investoivat n. 500 M€ vuosittain

(alla olevasta kuvasta megawattiluokan , kaukolämpö, teollisuuden ja isojen kiinteistöjen lämpöpumput sekä oheistoimintojen kuten suunnittelun, rakennuttamisen, valvonnan, huollon jne. kustannukset)

