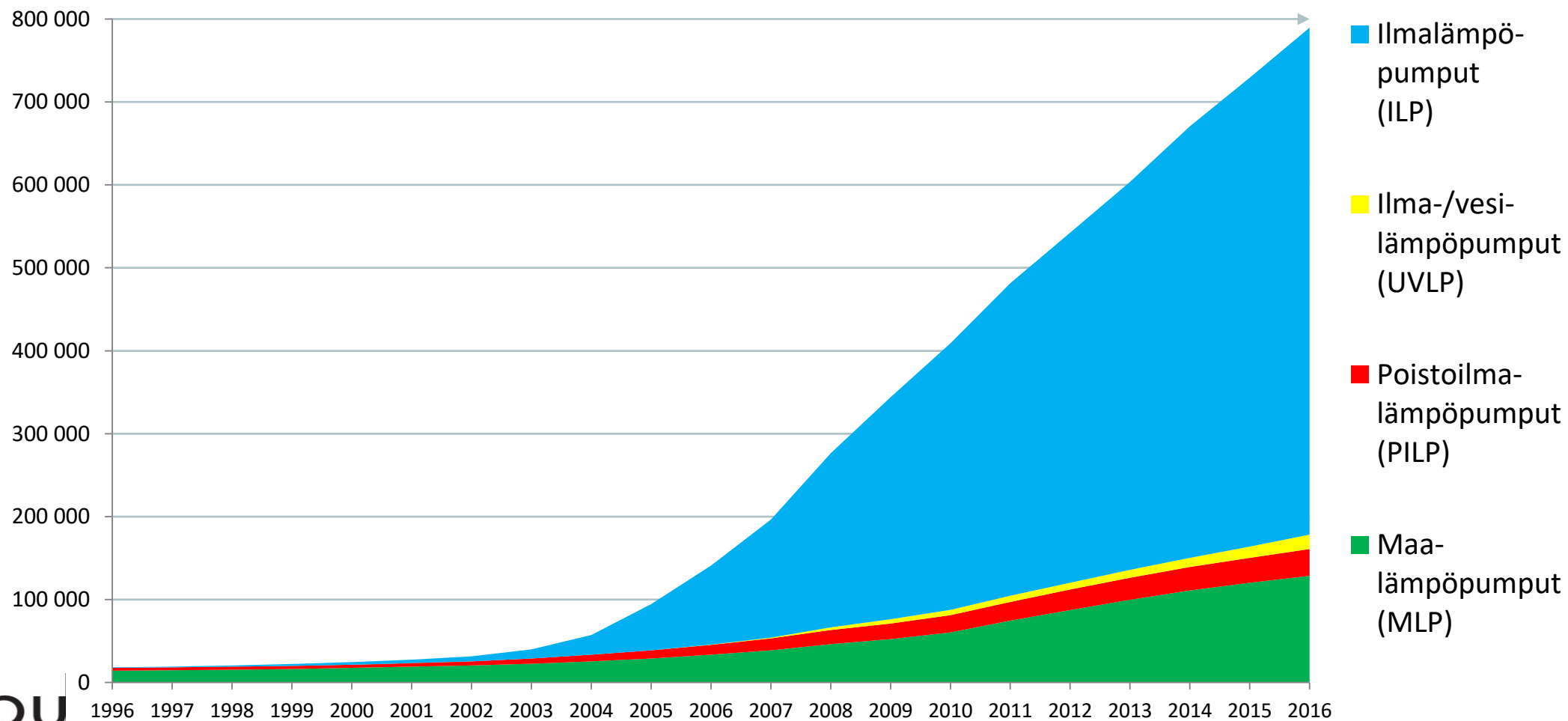


Myynti 2015-2016

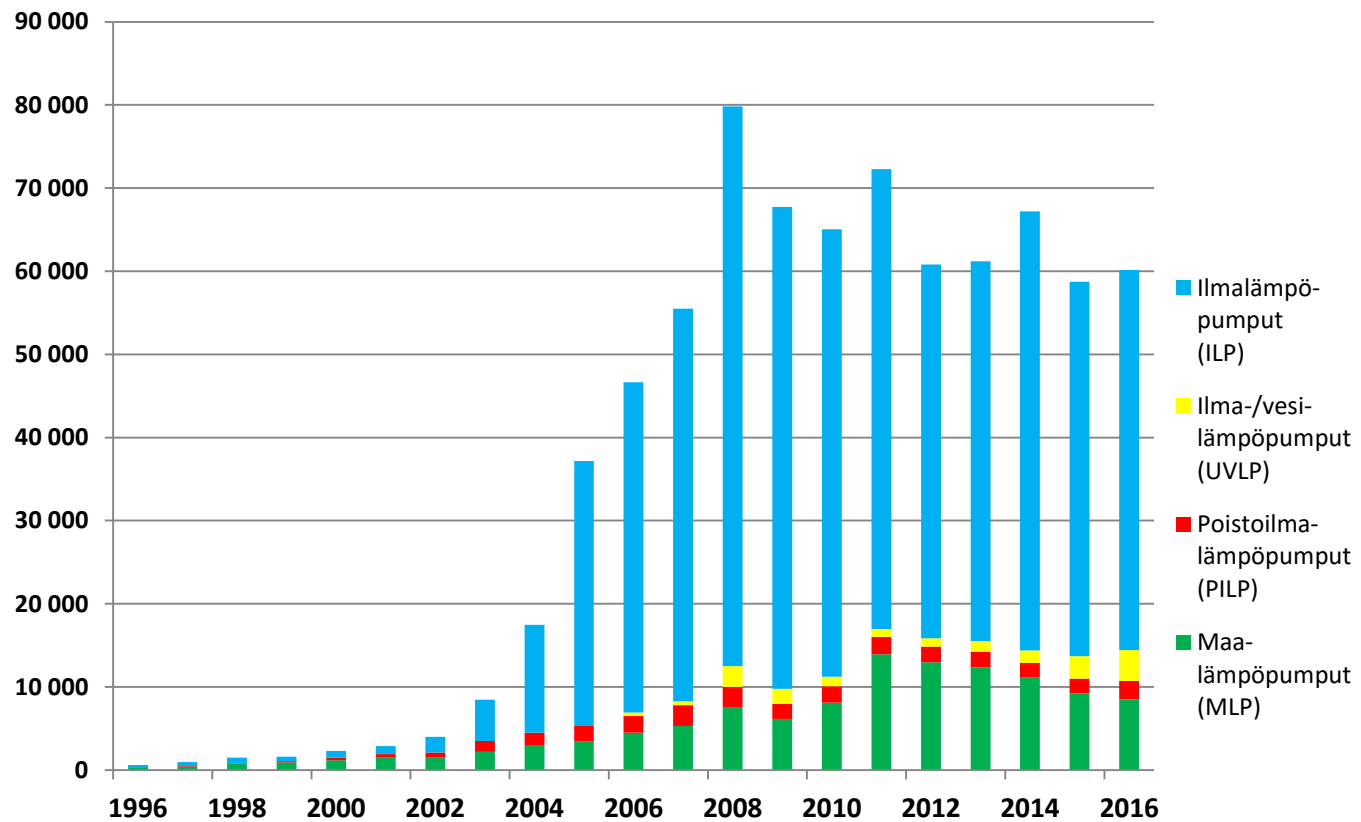
| Toimitetut ja laskutetut lämpöpumput Suomessa vuonna 2016 (2015 kursivilla alla) | | | | |
|--|-------------------|-------|--------------|----------|
| Lämmönlähde | Lämmönjako | Vuosi | Yhteensä | Muutos % |
| Ulkoilma | Vesi (UVLP) | 2016 | 3709 | 37,2 % |
| | | 2015 | <i>2704</i> | |
| | Ilma (ILP) | 2016 | 45742 | 1,6 % |
| | | 2015 | <i>45027</i> | |
| Poistoilma | Vesi, ilma (PILP) | 2016 | 2221 | 24,5 % |
| | | 2015 | <i>1784</i> | |
| Maa, vesi, kallio | Vesi, ilma (MLP) | 2016 | 8491 | -7,8 % |
| | | 2015 | <i>9210</i> | |
| Yhteensä | | 2016 | 60163 | 2,4 % |
| | | 2015 | <i>58725</i> | |

Myytyt lämpöpumput

Lämpöpumppuja on 800.000 kappaletta



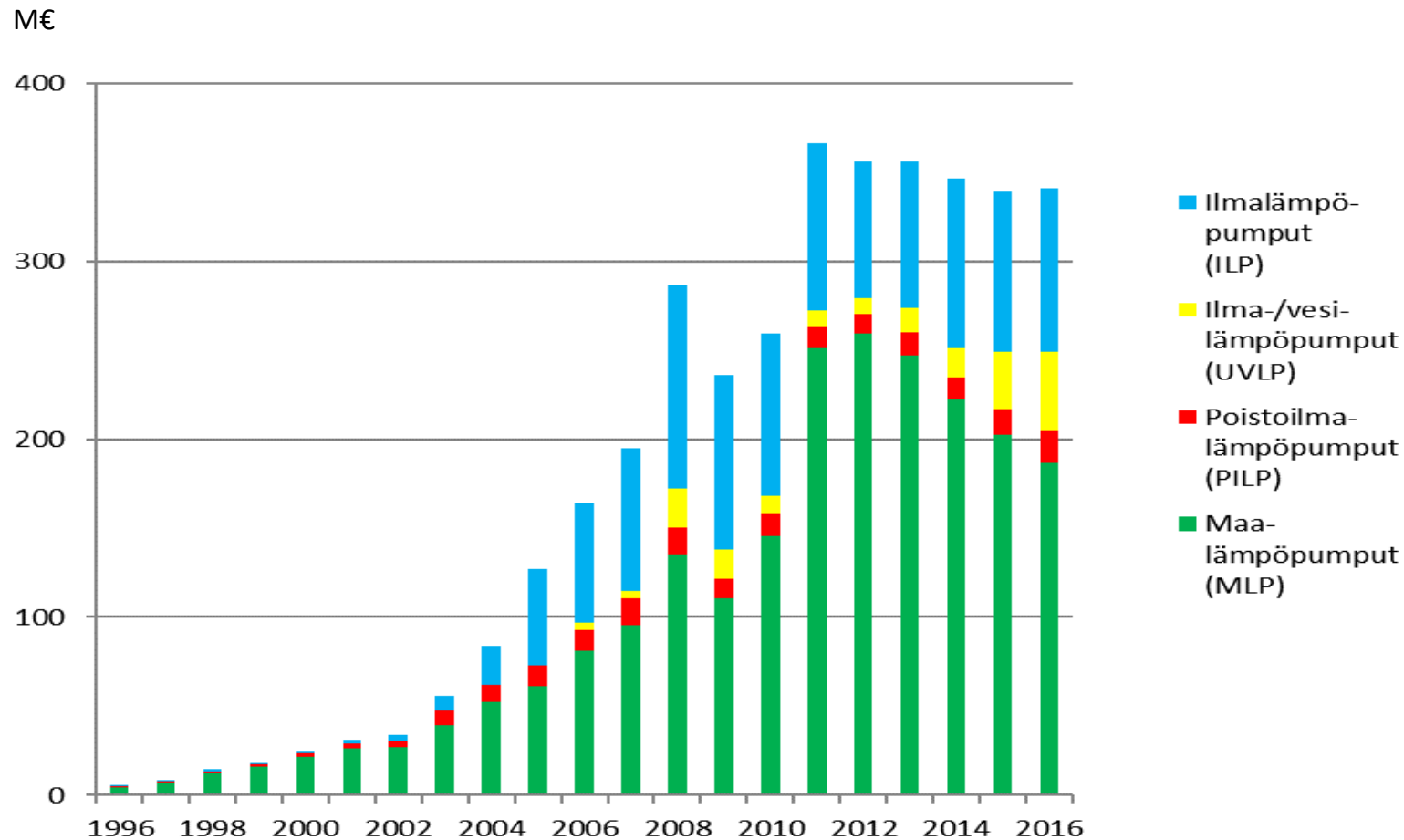
Käyttöön otetut lämpöpumput vuosittain v. 2016 60.000 kpl



Lämpöpumppuinvestoinnit

Loppukäyttäjät investoivat n. 350 M€ vuosittain

(alla olevasta kuvasta teollisuuden ja isojen kiinteistöjen lämpöpumput sekä oheistoimintojen kuten suunnittelun, rakennuttamisen, valvonnan, huollon jne. kustannukset)



Keskimääräinen investointi kuluttajahinnoin: MLP 22.000€, UVLP 12.000€, PILP 8.000€, ILP 2.000€
Isot yli 300 kW kohteet puuttuvat luvuista sekä toiminnan oheiskulut.