

# HENKILÖSTÖALA TOP20

## LIKEVAIHTOKATSAUS

Henkilöstöalan 20 suurimman yrityksen liikevaihdon kehitys ja alan suhdanteet

12|2023



Henkilöstöala

# Henkilöstöalan palveluiden liikevaihdon arvo

# 126,0

MILJ. € • JOULUKUU 2023

# -12,4 %

JOULUKUUSTA 2022

## Suhdanne- näkömät

# -25

SALDOLUKU  
TAMMIKUU 2024

## Suurin toimiala toimisto/ hallinto/IT/ asiantuntijat

# 90,7

MILJ. €  
4. KVARTAALI 2023

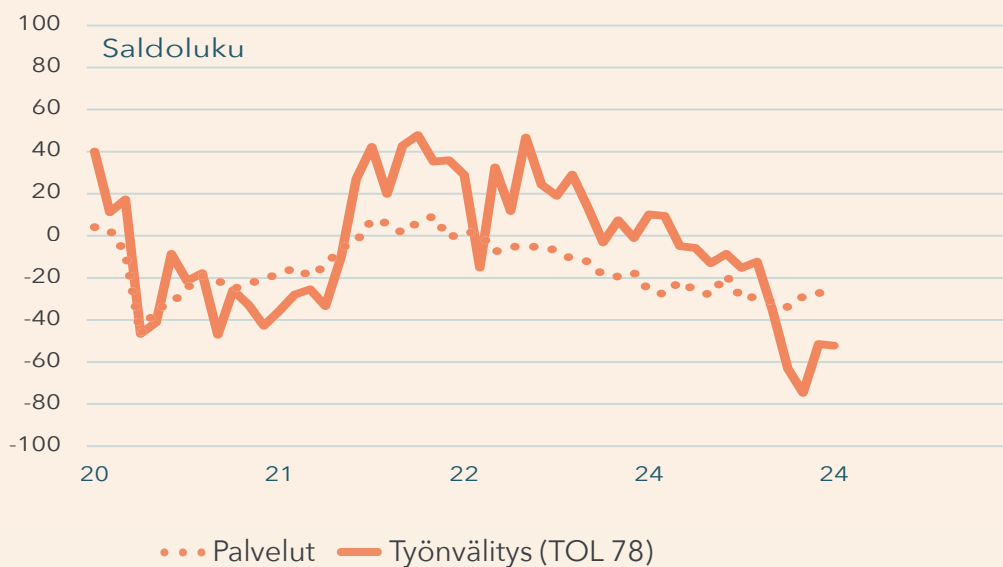
# Talouskatsaus

Henkilöstöalan palveluiden kokonaisliikevaihdon arvo oli vuonna 2023 yhteensä 1613,6 miljoonaa euroa, mikä oli 4,0 prosenttia edellisestä vuodesta vähemmän.

TOP20 -yritykset työllistivät vuonna 2023 yhteensä 97 638 vuokratyöntekijää. Henkilömäärä laski vuoteen 2022 verrattuna 5,3 prosenttia. Näiden työntekijöiden tekemä tuntimäärä vuonna 2023 oli noin 41,1 miljoonaa tuntia.

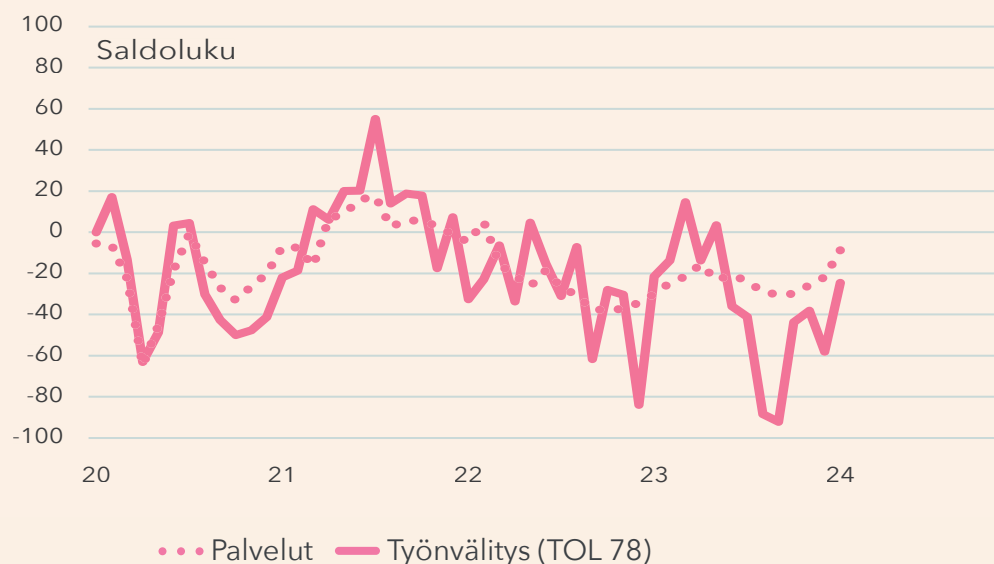


## Palveluiden vallitseva suhdannetilanne



Lähde: EK

## Palveluiden suhdannenäkymät



Lähde: EK

## Suhdannetilanne

EK:n suhdannebarometrin mukaan henkilöstöalan suhdannetilanne pysytteli tammikuussa lähes muuttumattomana vuoden 2023 joulukuuhun verrattuna. Toimialan suhdannetilannetta kuvaavan saldoluvin arvo oli tammikuussa -52, kun vuoden 2023 joulukuussa suhdannetilannetta kuvaavan saldoluvin arvo oli -51. Koko palvelualan suhdannetilannetta kuvaavan saldoluvin arvo oli tammikuussa -31, kun vuoden 2023 joulukuussa vastaava arvo oli -27, eli koko palvelualan suhdannetilanne liukui aavistuksen alaspäin.

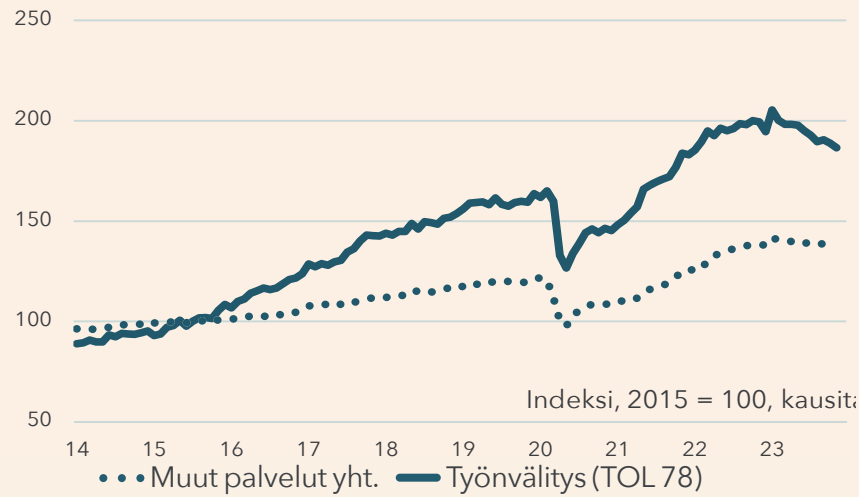
## Suhdannenäkymät

Henkilöstöalan suhdannenäkymien mukaan yritykset ennakoivat yhä suhdannelaskun jatkuvan, vaikka näkymät olivatkin vähemmän negatiiviset kuin kertaakaan viime kesän jälkeen. Alan suhdannenäkymiä kuvaavan saldoluvin arvo oli tammikuussa EK:n suhdannebarometrin mukaan -25, kun joulukuussa 2023 vastaavan saldoluvin arvo oli -58. Myös koko palvelualan suhdanneodotukset kohenivat tammikuussa ja koko palvelualan suhdanneodotuksia kuvaavan saldoluvin arvo oli -9.

EK:n suhdannebarometrin mukaan henkilöstöalan yritysten myynti on laskenut viime kuukausina voimakkaasti ja myynnin ennakoidaan jatkavan laskuaan tulevinakin kuukausina. Myös henkilökunnan määrän ennakoidaan laskevan, vaikkakin väheneminen ei enää olisi yhtä voimakasta kuin viime vuoden lopulla.

HUOM: Sekä suhdannetilanteen että suhdannenäkymien osalta viime vuoden joulukuun tietoja on päivitetty ja korjattu edelliseen raporttiin verrattuna. Uusi, korjattu marraskuun raportti löytyy myös HELAn nettisivuilta.

## Palveluiden liikevaihto



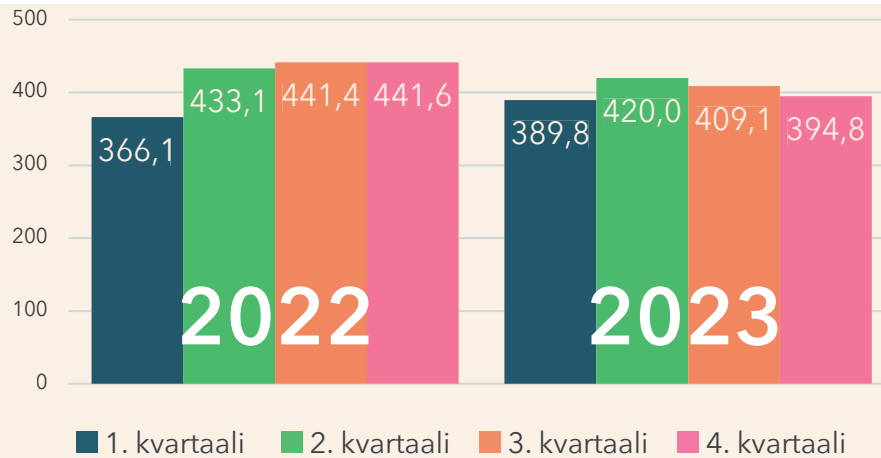
Lähde: Tilastokeskus

## Tilastokeskuksen liikevaihtoindeksi

Tilastokeskuksen julkaiseman työnvälitysalan (TOL 78) liikevaihtoindeksin uusin havainto on vuoden 2023 marraskuulta. Sitä edellisen vuoden marraskuuhun nähden työnvälitysalan liikevaihto laski selvästi eli 6,5 prosenttia. Edelliseen kuuhun eli lokakuuhun 2023 nähden laskua kertyi 1,2 prosenttia. Koko muut palvelut -ryhmän liikevaihto kasvoi vuoden 2023 marraskuussa sitä edeltävän vuoden marraskuuhun nähden 1,7 prosenttia. Lokakuuhun 2023 nähden kasvua oli 0,3 prosenttia.

## Henkilöstöalan palveluiden liikevaihto

• 3 kk • milj. €



Lähde: HELA TOP20-liikevaihtokatsaus

## Henkilöstöalan palveluiden liikevaihto

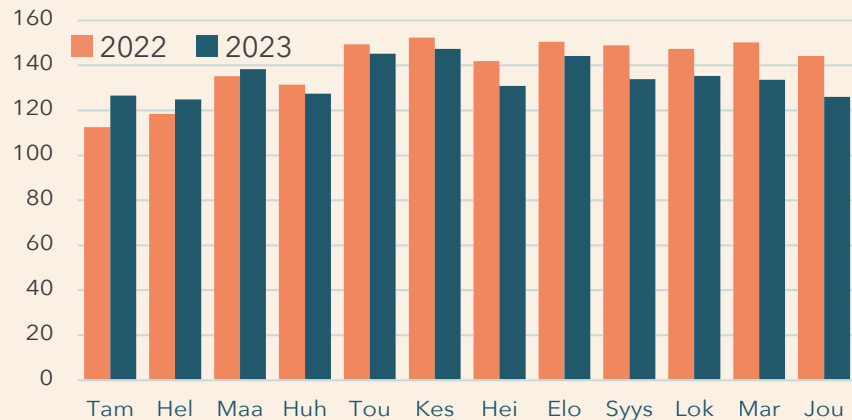
HENKILÖSTÖALAN PALVELUIDEN kokonaisliikevaihto, joka sisältää vuokraus-, rekrytointi-, ulkoistus-, sekä lisäpalvelut, oli vuonna 2023 yhteensä 1 613,6 miljoonaa euroa. Liikevaihto supistui vuoteen 2022 verrattuna 4,0 prosenttia. Viime vuoden neljännellä neljänneksellä henkilöstöalan liikevaihdon arvo oli 394,8 miljoonaa euroa ja pudotusta vuoteen 2022 nähden oli 10,4 prosenttia.

Viime vuoden joulukuun liikevaihdon arvo oli 126,0 miljoonaa euroa. Vuoden 2022 joulukuuhun verrattuna liikevaihdon arvo kutistui 12,4 prosenttia.

TOP20 -yritykset ennakoivat liikevaihdon supistuvan tämän vuoden ensimmäisellä vuosineljänneksellä 6,5 prosenttia viime vuoden ensimmäiseen neljännekseen verrattuna.

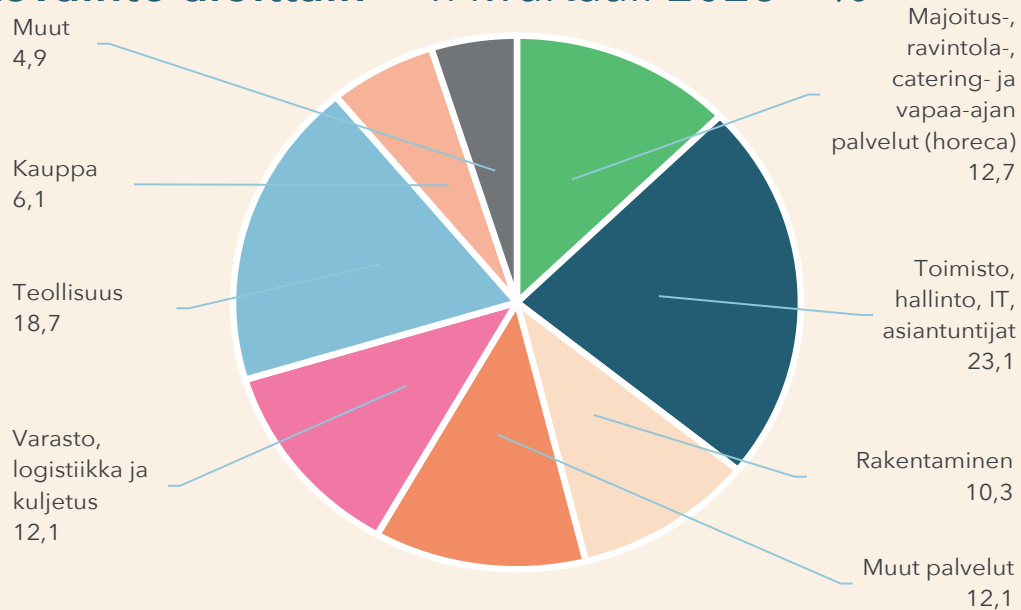
## Henkilöstöalan palveluiden liikevaihto

• milj. €



Lähde: HELA TOP20-liikevaihtokatsaus

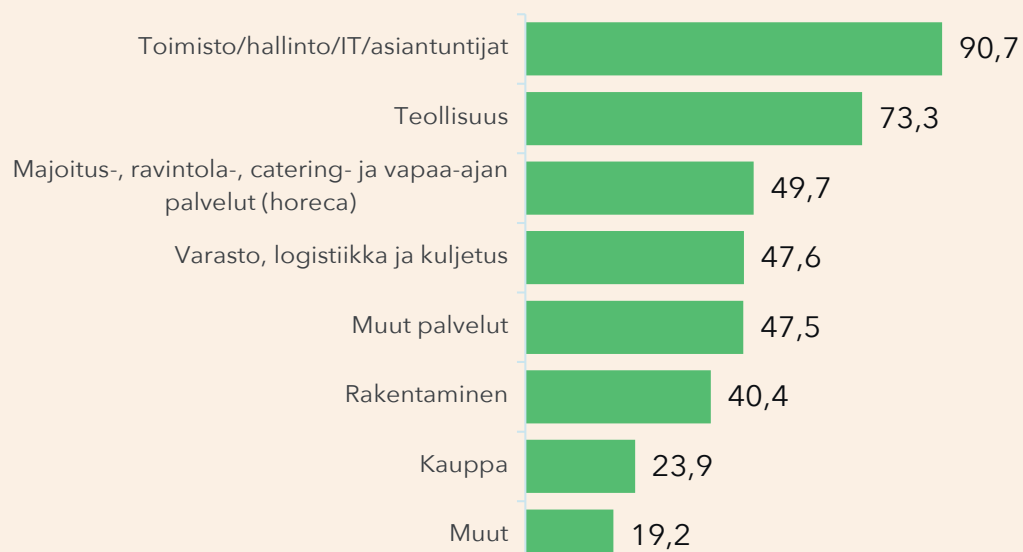
## Liikevaihto aloittain • 4. kvartaali 2023 • %



Lähde: HELA TOP20-liikevaihtokatsaus



## Liikevaihto aloittain • 4. kvartaali 2023 • milj. €



Lähde: HELA TOP20-liikevaihtokatsaus

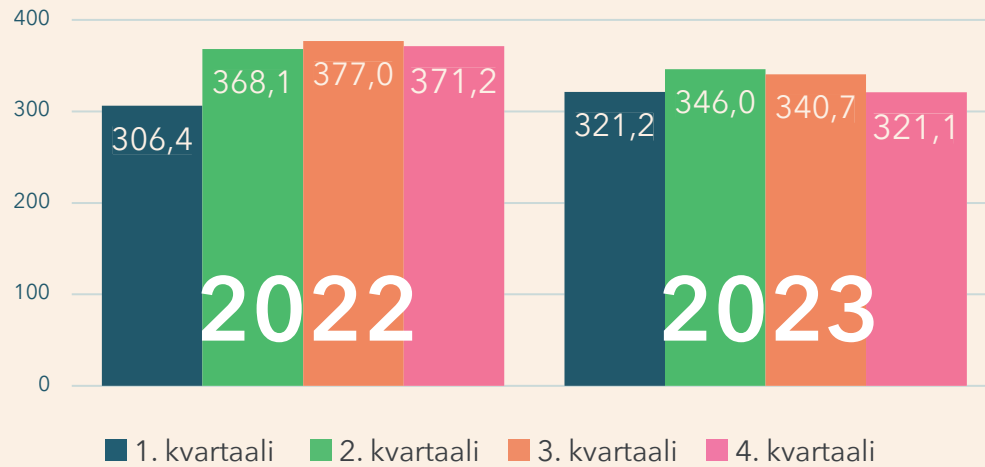
## Liikevaihto toimialoittain

Liikevaihdoltaan suurin toimiala oli vuoden 2023 loka-joulukuussa toimisto/hallinto/IT/asiantuntijat. Tämän toimialan liikevaihdon arvo oli 90,7 miljoonaa euroa ja liikevaihdon prosentuaalinen osuus henkilöstöalan palveluiden kokonaisliikevaihdosta oli 23,1 prosenttia.

Toiseksi suurin toimiala oli teollisuus. Teollisuuden liikevaihdon arvo oli vuoden 2023 neljännellä vuosineljänneksellä 73,3 miljoonaa euroa ja osuus kokonaisliikevaihdosta oli 18,7 prosenttia.

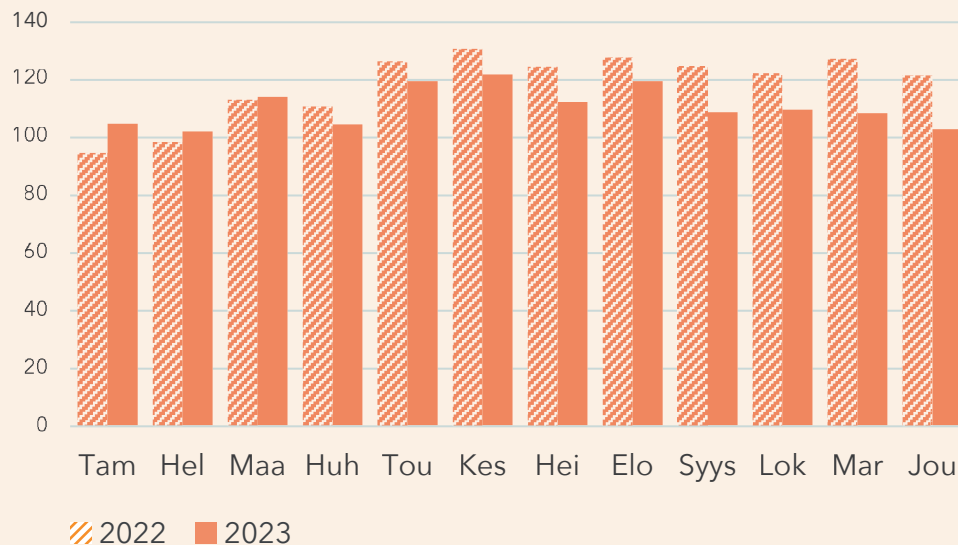
Kolmanneksi suurin toimiala oli majoitus-, ravintola-, catering- ja vapaa-ajan palvelut, jonka liikevaihdon arvo oli 49,7 miljoonaa euroa ja osuus henkilöstöpalveluiden kokonaisliikevaihdosta 12,7 prosenttia.

## Henkilöstövuokrauspalveluiden liikevaihto • 3 kk • milj. €



Lähde: HELA TOP20-liikevaihtokatsaus

## Henkilöstövuokrauspalveluiden liikevaihto • milj. €



Lähde: HELA TOP20-liikevaihtokatsaus

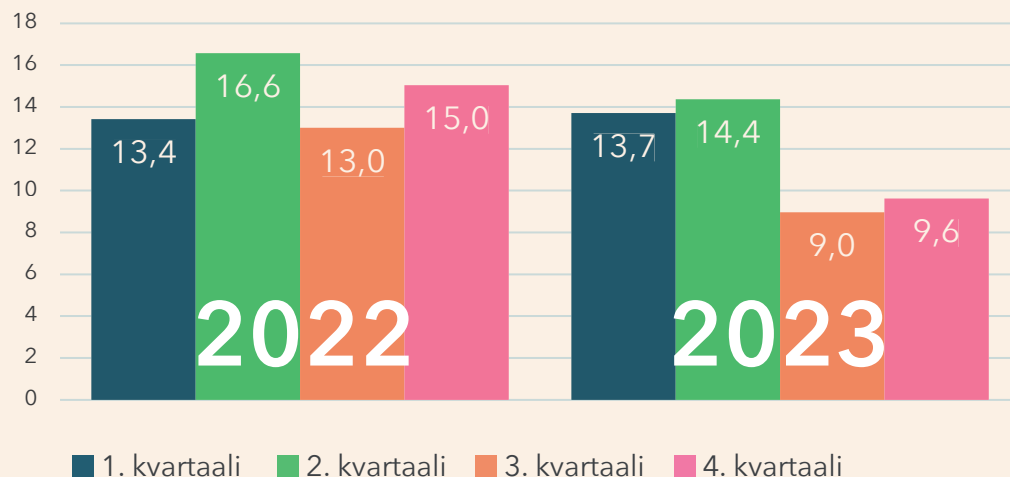


## Henkilöstö- vuokrauspalvelut

HENKILÖSTÖVUOKRAUSPALVELUIDEN liikevaihdon arvo oli vuonna 2023 yhteensä 1 329,0 miljoonaa euroa. Liikevaihto laski sitä edelliseen vuoteen nähden 6,6 prosenttia. Vuoden 2023 loka-joulukuulta liikevaihtoa kertyi 321,1 miljoonaan euroa, mikä oli 13,5 prosenttia vähemmän kuin vuotta aiemmin.

Joulukuussa 2023 henkilöstövuokrauspalveluiden liikevaihto oli 102,9 miljoonaa euroa ja pudotusta edellisen vuoden joulukuuhun verrattuna oli 15,4 prosenttia.

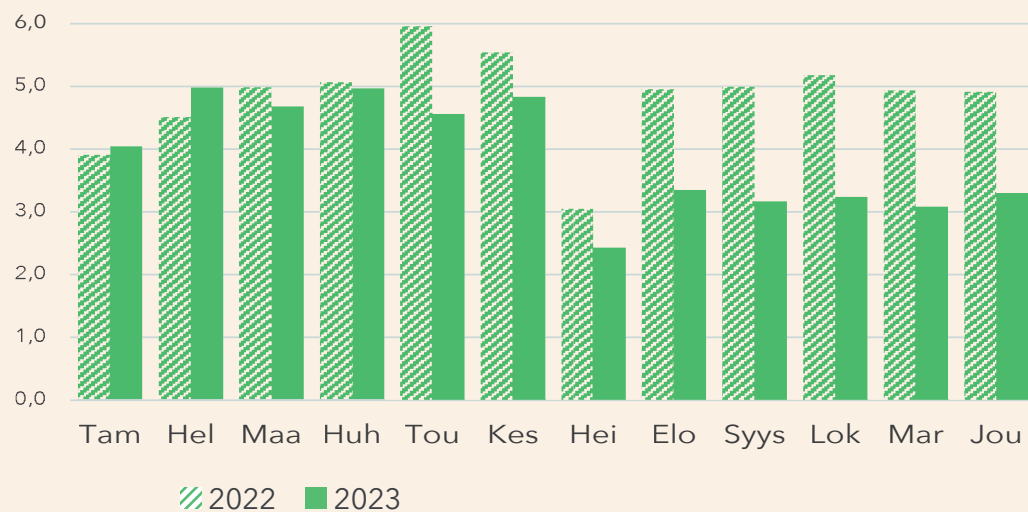
## Rekrytointipalveluiden liikevaihto • 3 kk • milj. €



Lähde: HELA TOP20-liikevaihtokatsaus



## Rekrytointipalveluiden liikevaihto • milj. €



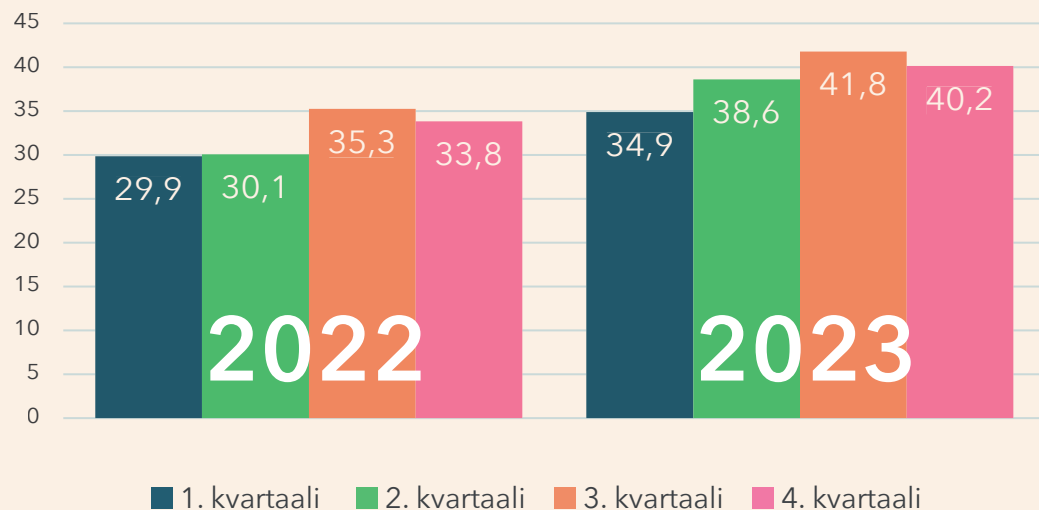
Lähde: HELA TOP20-liikevaihtokatsaus

## Rekrytointipalvelut

REKRYTOINTIPALVELUIDEN liikevaihdon arvo vuonna 2023 oli 46,7 miljoonaa euroa. Vuoteen 2022 verrattuna liikevaihto supistui 19,6 prosenttia. Vuoden 2023 neljännen vuosineljänneksen aikana liikevaihtoa kertyi 9,6 miljoonaa euroa, mikä oli 36,0 prosenttia vähemmän kuin vuotta aiemmin.

Vuoden 2023 joulukuussa rekrytointipalveluiden liikevaihdon arvo oli 3,3 miljoonaa euroa ja laskua viime joulukuuhun 2022 nähden oli 32,8 prosenttia.

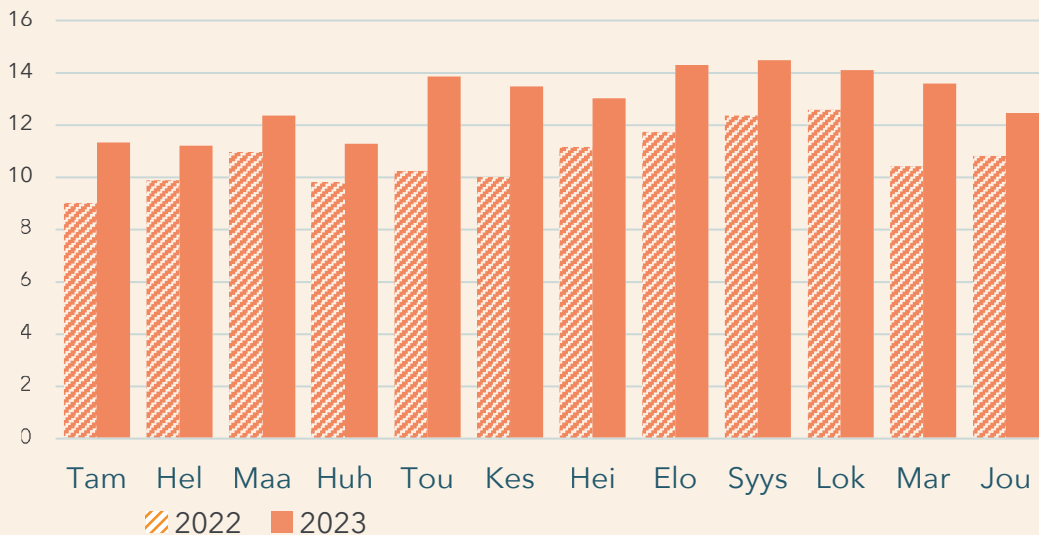
## Ulkoistus- ja alihankintapalveluiden liikevaihto • 3 kk • milj. €



Lähde: HELA TOP20-liikevaihtokatsaus



## Ulkoistus- ja alihankintapalveluiden liikevaihto • milj. €



Lähde: HELA TOP20-liikevaihtokatsaus

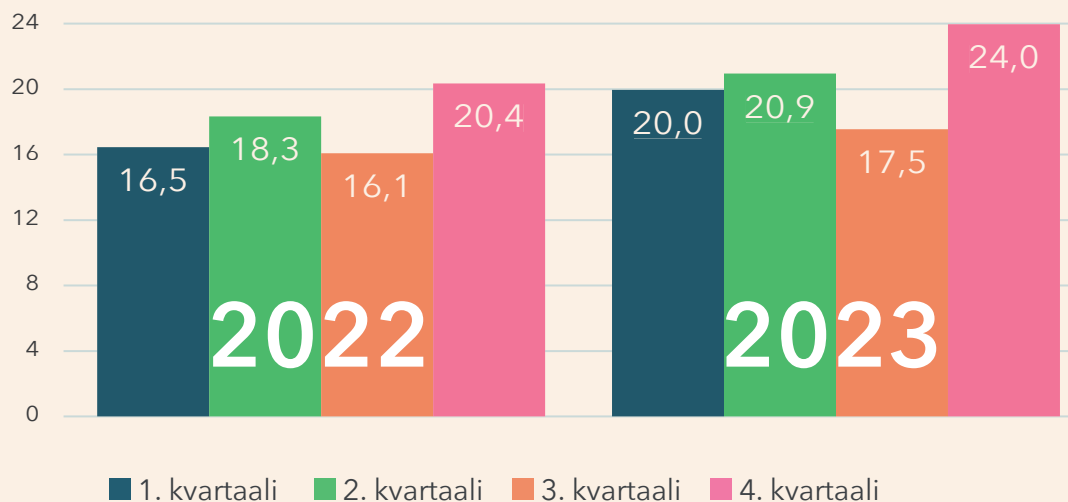
## Ulkoistus- ja alihankintapalvelut

ULKOISTUS- JA ALIHANKINTAPALVELUIDEN liikevaihdon arvo oli vuonna 2023 kokonaisuudessaan 155,5 miljoonaa euroa. Liikevaihto kasvoi vuoteen 2022 nähden 20,5 prosenttia. Vuoden 2023 loka-joulukuun liikevaihto oli 40,2 miljoonaa euroa, mikä oli 18,7 prosenttia enemmän kuin vuotta aiemmin.

Joulukuussa 2023 ulkoistus- ja alihankintapalveluiden liikevaihdon arvo oli 12,5 miljoonaa euroa ja liikevaihto kasvoi vuoden 2022 joulukuuhun nähden 15,2 prosenttia.



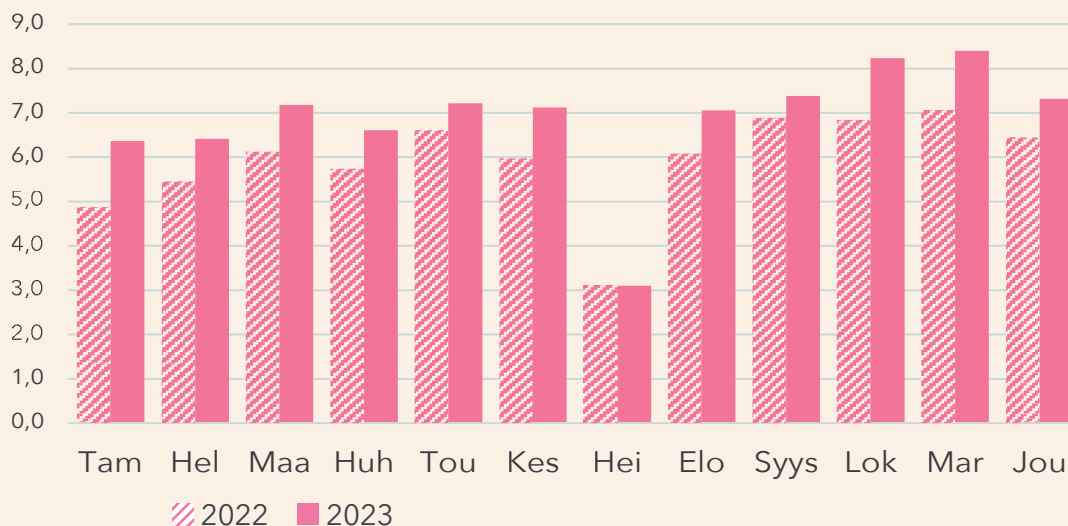
## Lisäpalveluiden liikevaihto • 3 kk • milj. €



Lähde: HELA TOP20-liikevaihtokatsaus



## Lisäpalveluiden liikevaihto • milj. €



Lähde: HELA TOP20-liikevaihtokatsaus

## Lisäpalvelut

LISÄPALVELUIHIN kuuluvat valmennus- ja koulutus- sekä uudelleensijoittumispalvelut, soveltuvuusarviointit ja työnantajamielikuvakampanjat. Vuonna 2023 lisäpalveluiden liikevaihdon arvo oli yhteensä 82,4 miljoonaa euroa. Vuoteen 2022 nähden liikevaihto kasvoi 15,7 prosenttia. Viime vuoden neljännen vuosineljänneksen liikevaihto oli 24,0 miljoonaa euroa, mikä tarkoitti 17,7 prosentin kasvua vuoden 2022 loka-joulukuuhun verrattuna.

Joulukuussa 2023 lisäpalveluiden liikevaihdon arvo oli 7,3 miljoonaa euroa, mikä oli 13,5 prosenttia enemmän kuin sitä edellisen vuoden joulukuussa.

1. Barona
2. Eezy
3. Staffpoint
4. Mehiläinen
5. Bolt.Works
6. Academic Work
7. Adecco Finland
8. SOL Henkilöstöpalvelut
9. ManpowerGroup
10. Go On Group
11. Lisäpalvelu
12. Selektä Henkilöstöpalvelut\*
13. Amiko
14. Biisoni
15. Värväämö
16. Kaiku
17. Polarpro Henkilöstöratkaisut
18. Econia
19. Folka
20. NordicJobCenter

# TOP20 -yritykset

Henkilöstöalalla toimii Tilastokeskuksen mukaan noin 1700 yritystä (työllistämistoiminta TOL 78). Valtaosa yrityksistä on hyvin pieniä.

Henkilöstöalan liikevaihtokatsaukseen vastaa 20 henkilöstöalan suurimpiin kuuluvaa yritystä. Niiden osuus alan kokonaisliikevaihdosta on noin puolet.

YRITYSTEN VÄLINEN SUURUUSJÄRJESTYS lasketaan henkilöstöalan palveluiden 12 kuukauden kumulatiivisen liikevaihdon mukaan. Henkilöstöalan palvelut sisältävät tässä katsauksessa henkilöstövuokraus-, rekrytointi-, ulkoistus- ja alihankintapalvelut sekä lisäpalvelut. Yrityksillä voi olla henkilöstöalan palveluiden lisäksi myös muiden toimialojen liiketoimintaa, joka ei näy tässä katsauksessa.

TOP20 -yritysten rakenne voi muuttua fuusioiden myötä. Jos yrityksiä ostetaan TOP20 -ryhmän ulkopuolelta, katsauksen piiriin kuuluvien yritysten yhteenlaskettu liikevaihto kasvaa. Isompien yritysostojen vaikutukset pyritään huomioidaan katsauksessa, mutta välttämättä kaikkien fuusioiden vaikutusta ei pystytä huomioimaan. Tällöin liikevaihdon kasvuprosentti voi olla hieman suurempi kuin toimialan aito kasvu.

\* Suurin osa Selektä-konsernin yhtiöistä asetettiin konkurssiin 29.11.2023 ja loput 14.12.2023. Selektä-konsernin liikevaihto marras-joulukuun osalta on arvio. TOP20 -liikevaihtokatsauksen yritykset päivitetään aina vuoden ensimmäiseen katsaukseen, joka ilmestyy maaliskuussa 2024.



# Henkilöstöala

## Henkilöstöala

- Näköalapaikalla  
suomalaiseen työelämään

Edustamme työnantaja- ja toimialaliittona yli neljäsataa henkilöstöalan yritystä. Jäsentyöryksemme tuottavat monipuolisia henkilöstöalan palveluita, kuten hr-, rekrytointi- ja vuokrauspalveluita, työllisyys- ja muutosturvapalveluita sekä valmennus- ja koulutuspalveluita. Henkilöstöalan edunvalvojana olemme myös sitoutuneet kehittämään henkilöstöalaa.

Lisätietoja: Henkilöstöala HELA ry  
Toimitusjohtaja Merru Tuliara  
merru.tuliara@henkilostoala.fi  
040 562 6466

[www.henkilostoala.fi](http://www.henkilostoala.fi)