

HENKILÖSTÖALA TOP20

LIKEVAIHTOKATSAUS

Henkilöstöalan 20 suurimman yrityksen liikevaihdon kehitys ja alan suhdanteet

3|2023



Henkilöstöala



Henkilöstöalan palveluiden liikevaihdon arvo

138,4

MILJ. € • MAALISKUU 2023

+2,3 %

MAALISKUUSTA 2022

Suhdanne- näkyvät

-14

SALDOLUKU
HUHTIKUU 2023

Suurin toimiala toimisto, hallinto, IT, asiantuntijat

93,0

MILJ. €/1.KVARTAAALI

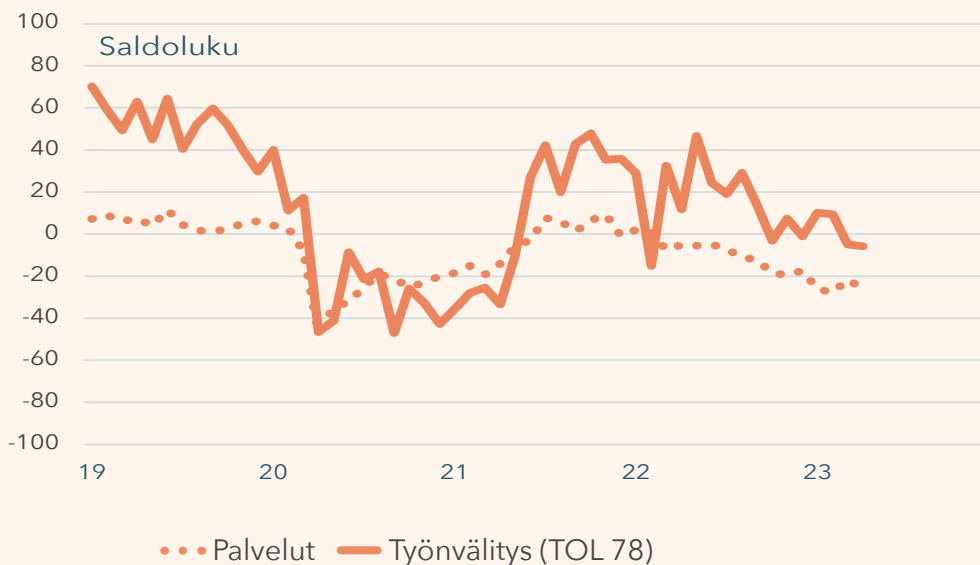
Talouskatsaus

Henkilöstöalan suhdannetilanne oli huhtikuussa hieman keskimääräistä heikompi, eikä suhdannetilanteessa tapahtunut merkittävää muutosta maaliskuuhun nähden.

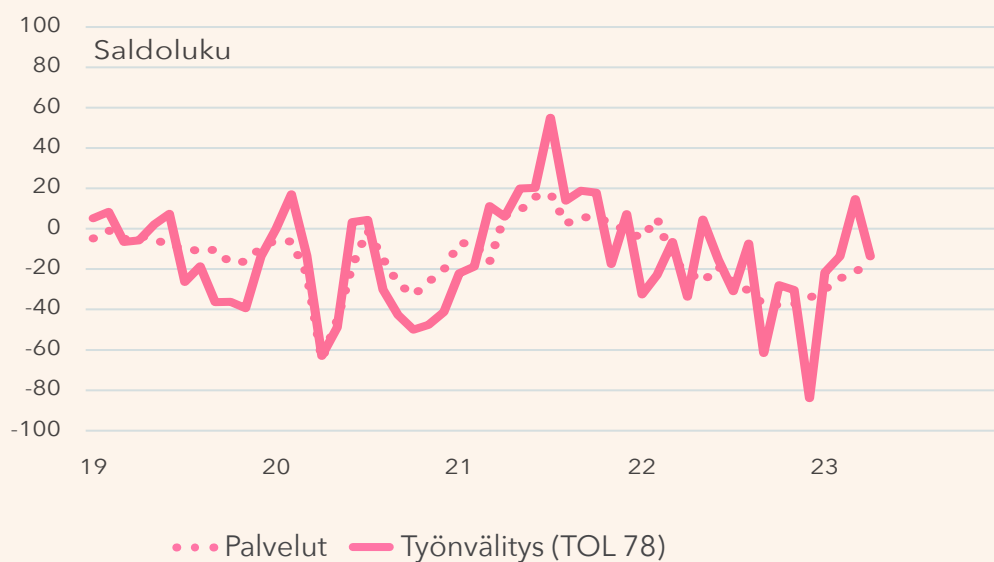
Henkilöstöalan kokonaisliikevaihto kasvoi maaliskuussa 2,3 prosenttia ja liikevaihdon arvo oli 138,4 miljoonaa euroa.



Palveluiden vallitseva suhdannetilanne



Palveluiden suhdannenäkymät



Suhdannetilanne

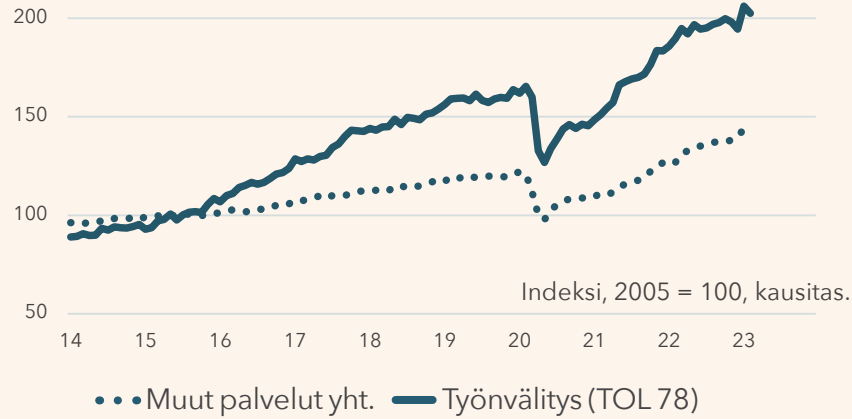
EK:n huhtikuussa tekemän suhdannebarometrin mukaan henkilöstöalan suhdannetilanteessa ei juuri tapahtunut muutosta maaliskuuhun verrattuna. Alan suhdannetilannetta kuvaavan saldoluvin arvo oli huhtikuussa -6, kun maaliskuussa suhdannetilannetta kuvaavan saldoluvin arvo oli -5. Suhdannetilanne henkilöstöalalla on aavistuksen keskimääräistä heikompi. Koko palvelualan suhdannetilannetta kuvaavan saldoluvin arvo oli huhtikuussa -26, kun maaliskuussa vastaava arvo oli -22, eli mitään merkittävää muutosta ei myöskään koko palvelualan osalta tapahtunut.

Suhdannenäkymät

Henkilöstöalan suhdanneodotukset heikkenivät huhtikuussa hieman keskimääräistä heikommiksi. Alan suhdannenäkymiä kuvaavan saldoluvin arvo oli huhtikuussa EK:n suhdannebarometrin mukaan -14, kun maaliskuussa saldoluvin arvo oli 15. Myös koko palvelualan suhdannenäkymät olivat hyvin yhteneväiset henkilöstöalan kanssa ja palvelualan suhdanneodotuksia kuvaavan saldoluvin arvo oli -16.

EK:n suhdannebarometrin mukaan yritykset odottavat kuitenkin henkilöstöalan myynnin kasvavan selvästi erityisesti alkukesän aikana. Henkilökunnan määrän odotetaan kuitenkin pysyvän alkukesästä suurin piirtein ennallaan ja kääntyvän myöhemmin kesällä jopa laskuun.

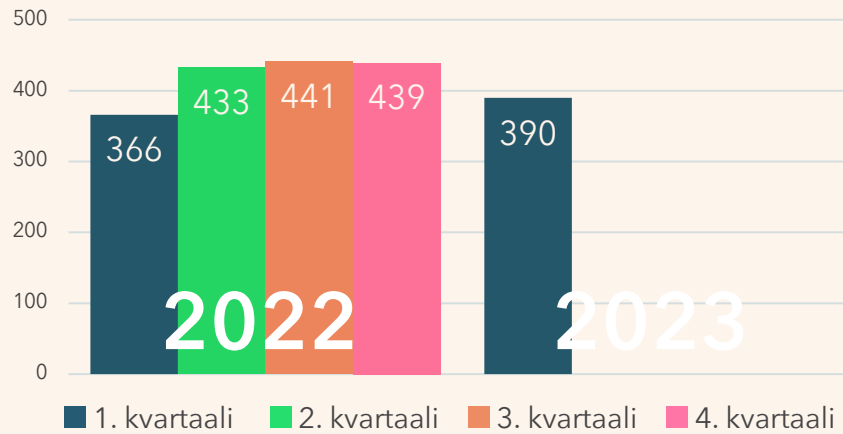
Palveluiden liikevaihto



Lähde: Tilastokeskus

Henkilöstöalan palveluiden liikevaihto

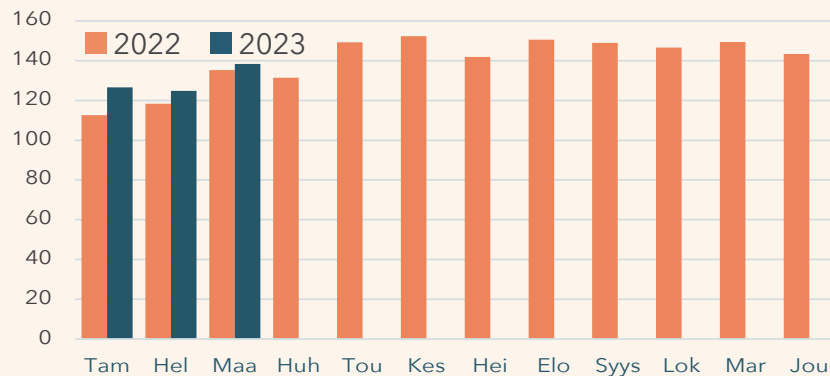
• 3 kk • milj. €



Lähde: HELA TOP20-liikevaihtokatsaus

Henkilöstöalan palveluiden liikevaihto

• milj. €



Lähde: HELA TOP20-liikevaihtokatsaus

Tilastokeskuksen liikevaihtoindeksi

Tilastokeskuksen julkaiseman työnvälitysalan (TOL 78) liikevaihtoindeksin uusin havainto on tämän vuoden helmikuulta. Helmikuussa työnvälitysalan liikevaihto kasvoi viime vuoden vastaavaan aikaan nähden 6,8 prosenttia. Edelliseen kuukauteen eli tämän vuoden tammikuuhun nähden liikevaihto kuitenkin supistui 1,7 prosenttia. Koko muut palvelut -ryhmän liikevaihto kasvoi helmikuussa vuoden takaiseen nähden 13,2 prosenttia. Edelliseen kuuhun nähden liikevaihto oli lähes samalla tasolla, pudotusta oli 0,3 prosenttia.

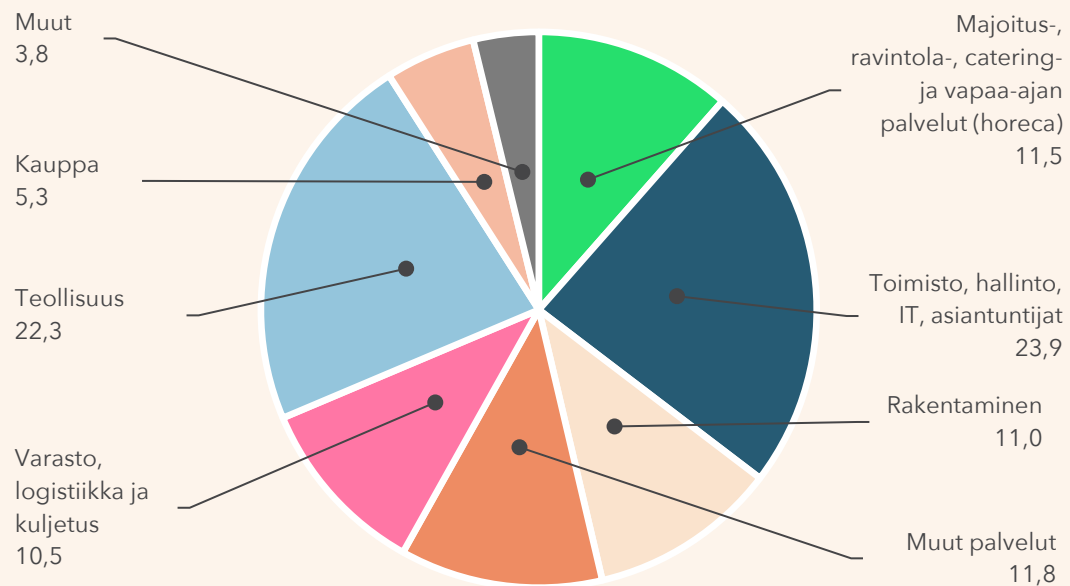
Henkilöstöalan palveluiden liikevaihto

Henkilöstöalan palveluiden kokonaisliikevaihto, joka sisältää vuokraus-, rekrytointi-, ulkoistus-, sekä lisäpalvelut, oli vuoden 2023 tammi-maaliskuussa 389,8 miljoonaa euroa. Liikevaihto kasvoi viime vuoden vastaavaan aikaan verrattuna 6,5 prosenttia.

Maaliskuun liikevaihdon arvo oli 138,4 miljoonaa euroa. Viime vuoden maaliskuuhun verrattuna liikevaihdon kasvu oli 2,3 prosenttia.

Alkuvuoden aikana liikevaihdon kasvu on jatkunut lähes kaikissa palveluryhmissä, vaikka kasvu on ollutkin viime vuotta vaimeampaa. Varovaisen kasvun ennakoidaan jatkuvan myös toisella vuosineljänneksellä ja vastaajat arvioivat liikevaihdon kasvavan vajaat 6 prosenttia viime vuoden toiseen neljännekseen verrattuna.

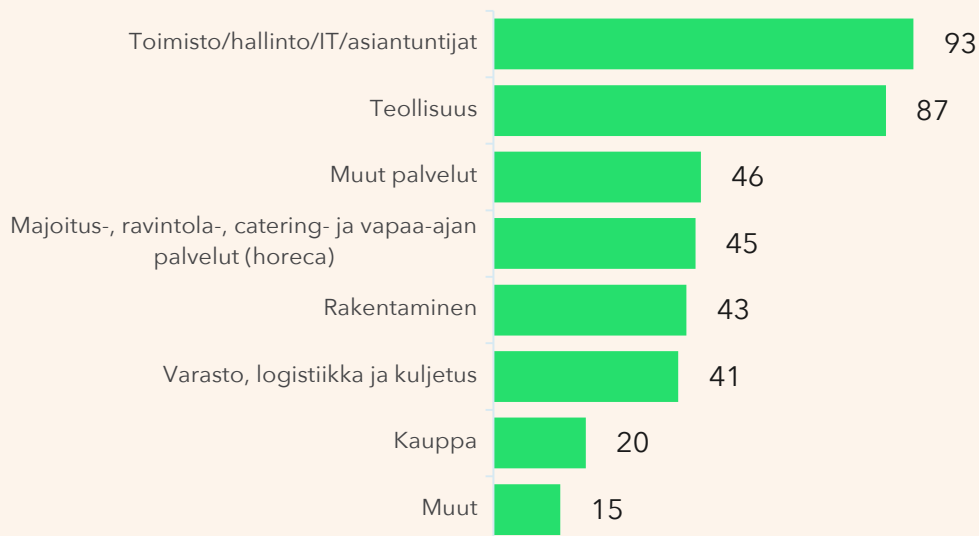
Liikevaihto aloittain • 1. kvartaali 2023 • %



Lähde: HELA TOP20-liikevaihtokatsaus



Liikevaihto aloittain • 1. kvartaali 2023 • milj. €



Lähde: HELA TOP20-liikevaihtokatsaus

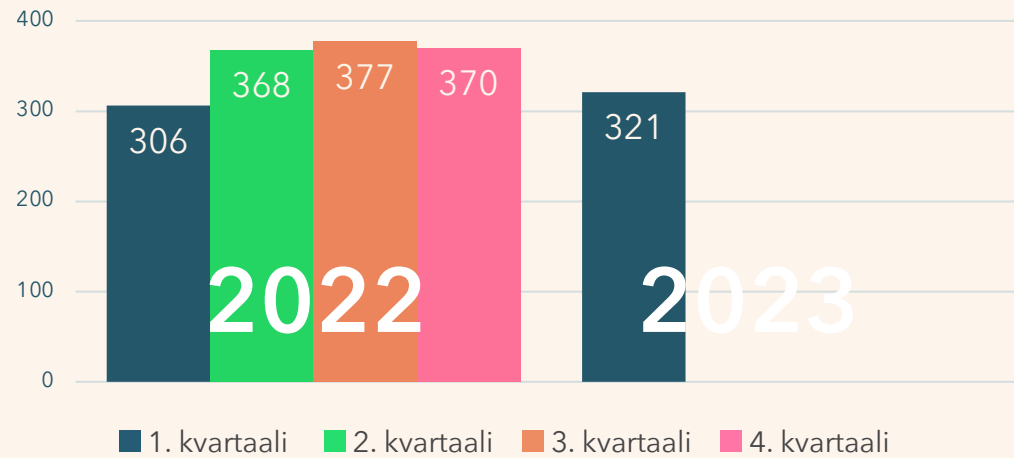
Liikevaihto toimialoittain

Liikevaihdoltaan suurin toimiala oli vuoden 2023 tammi-maaliskuussa toimisto-, hallinto-, IT- ja asiantuntijatehtävät. Tämän toimialan liikevaihdon arvo oli 93,0 miljoonaa euroa ja liikevaihdon prosentuaalinen osuus henkilöstöpalveluiden kokonaisliikevaihdosta oli 23,9 prosenttia.

Toiseksi suurin toimiala oli teollisuus. Teollisuuden liikevaihdon arvo oli tämän vuoden ensimmäisellä vuosineljänneksellä 68,9 miljoonaa euroa ja osuus kokonaisliikevaihdosta oli 22,3 prosenttia.

Kolmanneksi suurin toimiala oli muut palvelut, jonka liikevaihdon arvo oli 45,9 miljoonaa euroa ja osuus henkilöstöpalveluiden kokonaisliikevaihdosta 11,8 prosenttia.

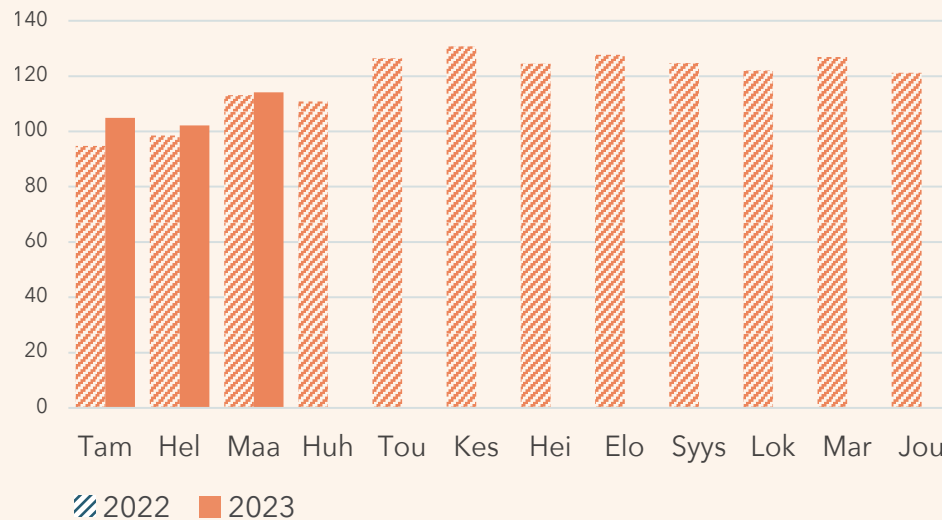
Henkilöstövuokrauspalveluiden liikevaihto • 3 kk • milj. €



Lähde: HELA TOP20-liikevaihtokatsaus



Henkilöstövuokrauspalveluiden liikevaihto • milj. €



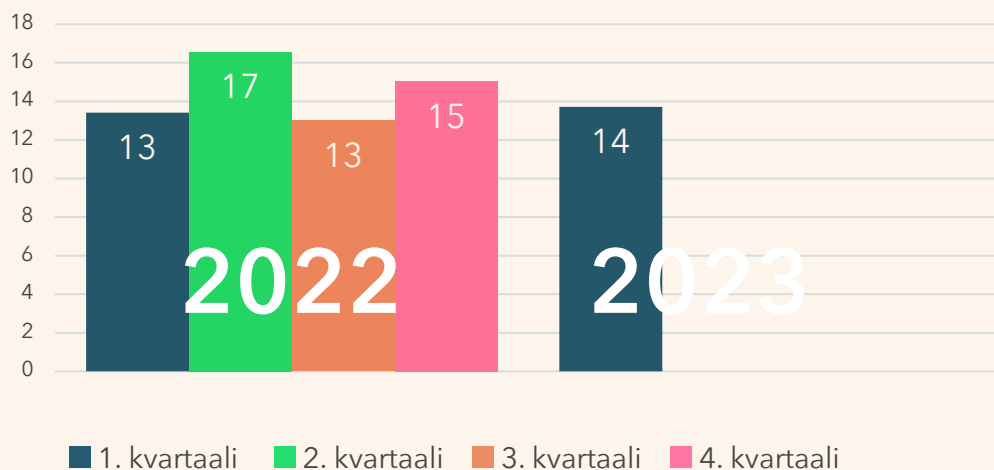
Lähde: HELA TOP20-liikevaihtokatsaus

Henkilöstö- vuokrauspalvelut

HENKILÖSTÖVUOKRAUSPALVELUIDEN liikevaihdon arvo oli kuluvan vuoden ensimmäisen neljänneksen aikana 321,2 miljoonaa euroa. Liikevaihto kasvoi viime vuoden vastaavaan ajankohtaan nähden 4,8 prosenttia.

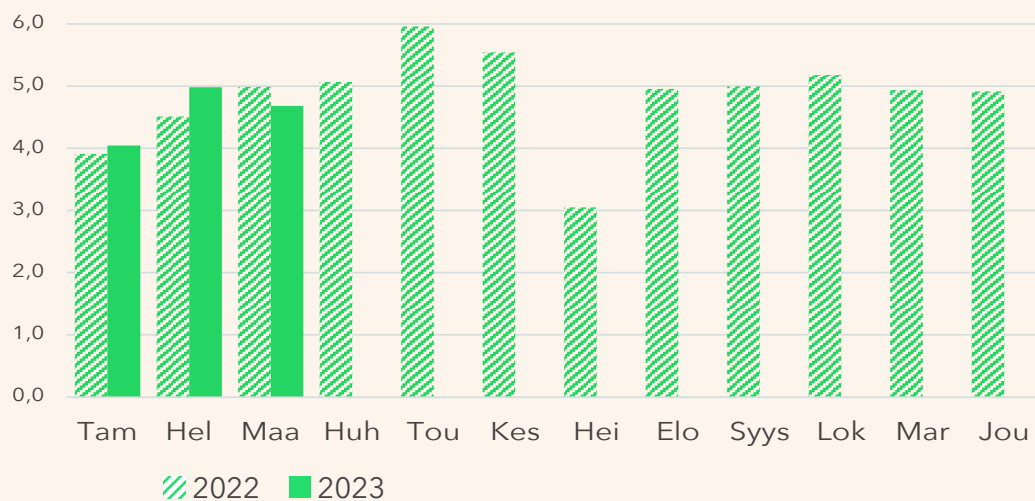
Maaliskuun aikana liikevaihtoa kertyi 114,1 miljoonaa euroa, mikä tarkoitti viime vuoteen verrattuna hienoista 0,9 prosentin kasvua.

Rekryointipalveluiden liikevaihto • 3 kk • milj. €



Lähde: HELA TOP20-liikevaihtokatsaus

Rekryointipalveluiden liikevaihto • milj. €



Lähde: HELA TOP20-liikevaihtokatsaus

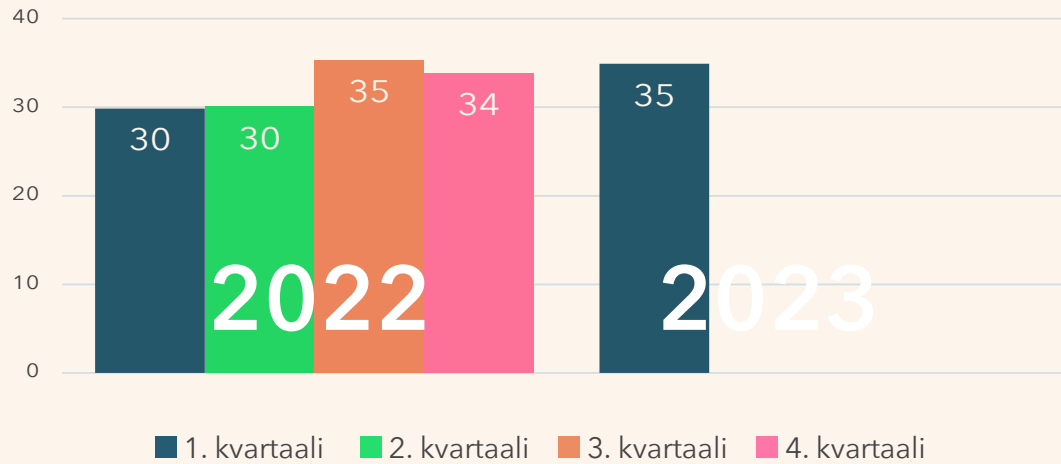


Rekryointipalvelut

REKRYTOINTIPALVELUIDEN liikevaihdon arvo oli kuluvan vuoden tammi-maaliskuussa 13,7 miljoonaa euroa. Viime vuoden ensimmäiseen neljännekseen verrattuna liikevaihto kasvoi 2,2 prosenttia.

Maaliskuussa rekryointipalveluiden liikevaihdon arvo oli 4,7 miljoonaa euroa ja laskua viime vuoden maaliskuuhun nähden oli 6,2 prosenttia.

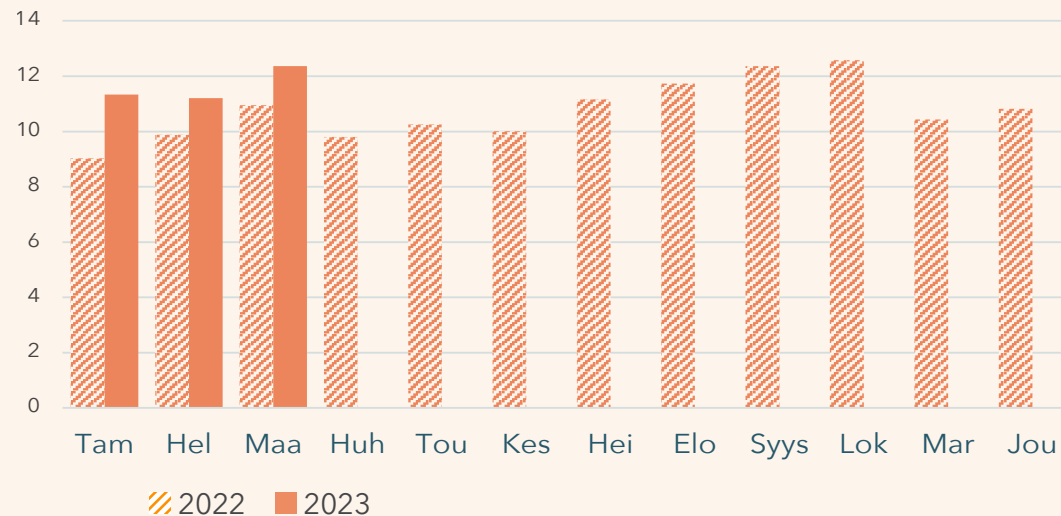
Ulkoistus- ja alihankintapalveluiden liikevaihto • 3 kk • milj. €



Lähde: HELA TOP20-liikevaihtokatsaus



Ulkoistus- ja alihankintapalveluiden liikevaihto • milj. €



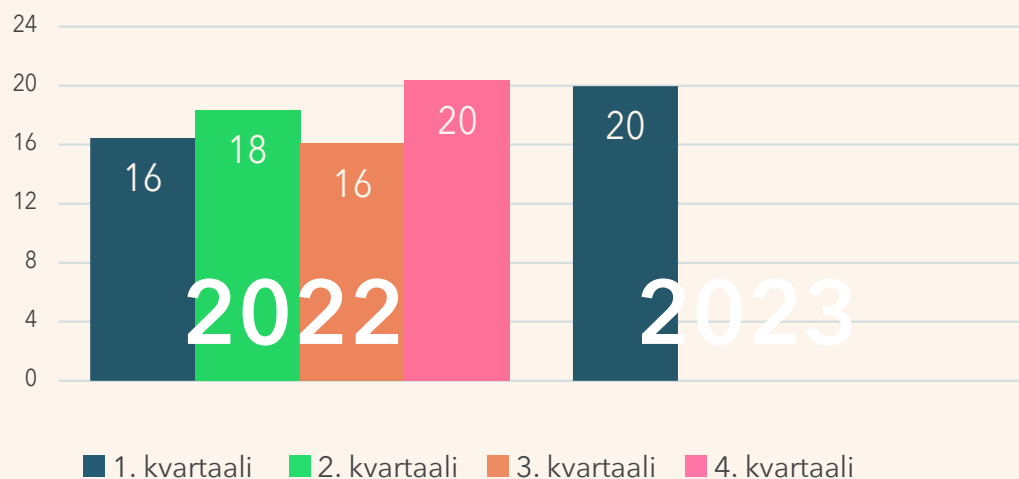
Lähde: HELA TOP20-liikevaihtokatsaus

Ulkoistus- ja alihankintapalvelut

ULKOISTUS- JA ALIHANKINTAPALVELUIDEN liikevaihdon arvo oli tämän vuoden tammi-maaliskuussa 34,9 miljoonaa euroa. Liikevaihto kasvoi vuoden 2022 vastaavaan ajankohtaan nähden 16,9 prosenttia.

Maaliskuussa ulkoistus- ja alihankintapalveluiden liikevaihdon arvo oli 12,4 miljoonaa euroa ja liikevaihto kasvoi viime vuoden maaliskuuhun nähden 12,9 prosenttia.

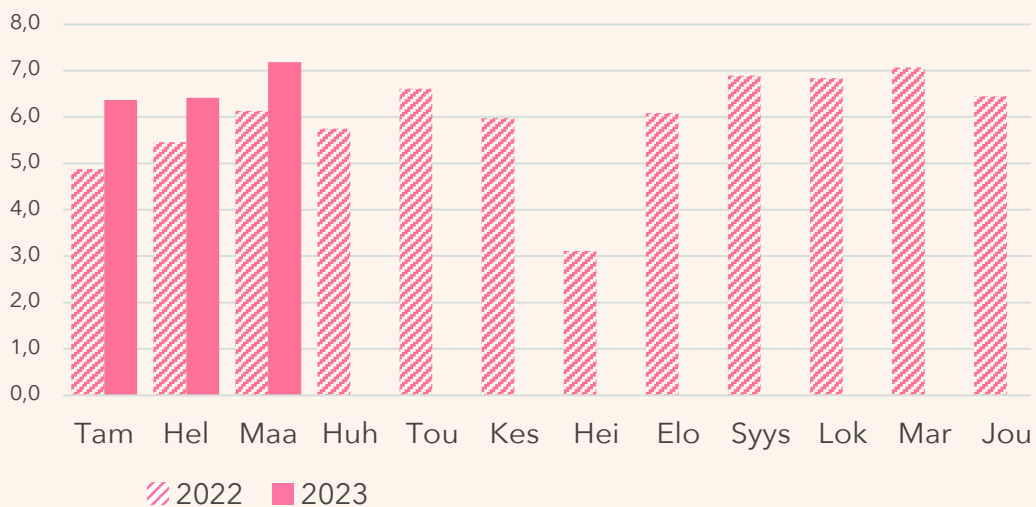
Lisäpalveluiden liikevaihto • 3 kk • milj. €



Lähde: HELA TOP20-liikevaihtokatsaus



Lisäpalveluiden liikevaihto • milj. €



Lähde: HELA TOP20-liikevaihtokatsaus

Lisäpalvelut

LISÄPALVELUIDEN liikevaihdon arvo oli kuluvaan vuoteen tammi-maaliskuussa 20,0 miljoonaa euroa. Viime vuoden vastaavaan ajankohtaan nähden liikevaihto kasvoi 21,3 prosenttia.

Maaliskuussa lisäpalveluiden liikevaihdon arvo oli 7,2 miljoonaa euroa, mikä oli 17,2 prosenttia enemmän kuin viime vuoden maaliskuussa.

Lisäpalveluihin kuuluvat valmennus- ja koulutus- sekä uudelleensijoittumispalvelut, soveltuvuusarvioinnit ja työnantajamielikuvakampanjat.

1. Barona
2. Eezy
3. Mehiläinen
4. Staffpoint
5. Bolt.Works
6. Adecco Finland
7. Academic Work
8. SOL Henkilöstöpalvelut
9. ManpowerGroup
10. Go On Group
11. Lisäpalvelu
12. Selektä Henkilöstöpalvelut
13. Värväämö
14. Amiko
15. Kaiku
16. Biisoni
17. Polarpro Henkilöstöratkaisut
18. Folka
19. Econia
20. NordicJobCenter

TOP20 -yritykset

Henkilöstöalalla toimii Tilastokeskuksen mukaan noin 1700 yritystä (työllistämistoiminta TOL 78). Valtaosa yrityksistä on hyvin pieniä.

Henkilöstöalan liikevaihtokatsaukseen vastaa 20 henkilöstöalan suurimpiin kuuluvaa yritystä. Niiden osuus alan kokonaisliikevaihdosta on noin puolet.

YRITYSTEN VÄLINEN SUURUUSJÄRJESTYS lasketaan henkilöstöalan palveluiden 12 kuukauden kumulatiivisen liikevaihdon mukaan. Henkilöstöalan palvelut sisältävät tässä katsauksessa henkilöstövuokraus-, rekrytointi-, ulkoistus- ja alihankintapalvelut sekä lisäpalvelut. Yrityksillä voi olla henkilöstöalan palveluiden lisäksi myös muiden toimialojen liiketoimintaa, joka ei näy tässä katsauksessa.

TOP20 -yritysten rakenne voi muuttua fuusioiden myötä. Jos yrityksiä ostetaan TOP20 -ryhmän ulkopuolelta, katsauksen piiriin kuuluvien yritysten yhteenlaskettu liikevaihto kasvaa. Isompien yritysostojen vaikutukset pyritään huomioimaan katsauksessa, mutta välttämättä kaikkien fuusioiden vaikutusta ei pystytä huomioimaan. Tällöin liikevaihdon kasvuprosentti voi olla hieman suurempi kuin toimialan aito kasvu.



Henkilöstöala

Henkilöstöala

- Näköalapaikalla
suomalaiseen työelämään

Edustamme työnantaja- ja toimialaliittona yli neljäsataa henkilöstöalan yritystä. Jäsenyrityksemme tuottavat monipuolisia henkilöstöalan palveluita, kuten hr-, rekrytointi- ja vuokrauspalveluita, työllisyys- ja muutosturvapalveluita sekä valmennus- ja koulutuspalveluita. Henkilöstöalan edunvalvojana olemme myös sitoutuneet kehittämään henkilöstöalaa.

Lisätietoja: Henkilöstöala HELA ry
Toimitusjohtaja Merru Tuliara
merru.tuliara@henkilostoala.fi
040 562 6466

www.henkilostoala.fi