

LähiTapiola-ryhmä

LähiTapiola Keskinäinen Vakuutusyhtiö

LähiTapiola Keskinäinen Henkivakuutusyhtiö

LähiTapiola Pankki Oyj

LähiTapiola Varainhoito Oy

LähiTapiola Kiinteistövarainhoito Oy, konserni

ENNAKKOTIETOJA TILINPÄÄTÖS 2013

Tilintarkastamaton

28.2.2014

LähiTapiola Vahinkovakuutus

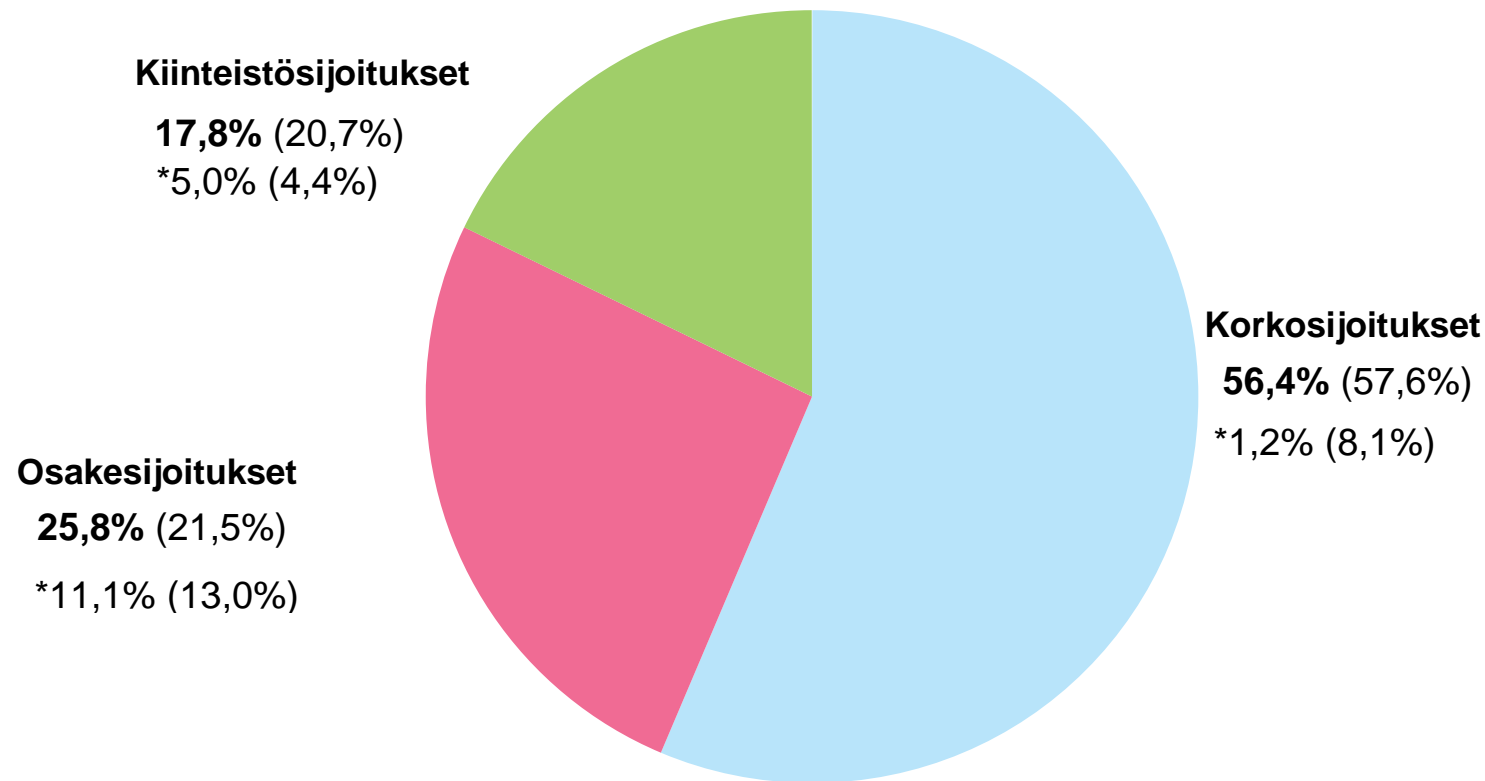
(Vertailuvuoden luvut pro forma)

ENNAKKOTIETOJA TILINPÄÄTÖS 2013

- **Liikevoitto oli 234,1 miljoonaa euroa (179,0 milj. e)**
Laskuperustemuutosten ja integraatiokulujen vaikutus eliminoituna vertailukelpoinen liikevoitto oli 183,0 miljoonaa euroa (178,0 milj. e)
- **Kokonaistulos ennen liiketoimintasiirtoja oli 222,7 miljoonaa euroa (291,9 milj. e) ja vertailukelpoinen kokonaistulos 171,7 miljoonaa euroa (290,9 milj. e)**
- **Vakuutusmaksutulo kasvoi 1,3 prosenttia nousten 903,6 miljoonaan euroon (892,0 milj. e)**
Vertailukelpoinen vakuutusmaksutulon kasvu oli 2,3 prosenttia
- **Sijoitustoiminnan nettotuotto käyvin arvoin oli 4,0 prosenttia (8,1 %)**
- **Yhdistetty kulusuhde ilman perustekorkokulua (%)**

	Virallinen			Vertailukelpoinen		
	2013	2012	Muutos %-yksikköä	2013	2012	Muutos %-yksikköä
Riskisuhde	54,3	64,5	-10,2	62,6	65,1	-2,5
Toimintakulusuhde	34,3	31,6	2,7	31,9	29,9	2,0
Yhdistetty kulusuhde ilman perustekorkokulua	88,5	96,1	-7,5	94,5	95,0	-0,5

- **Vastuunkantokyky ennen liiketoimintasiirtoja oli 234,6 prosenttia (210,9 %)**

LähiTapiola Vahinkovakuutus**Sijoitukset, perusjakauma ja tuottoprosentti****Käypä arvo 3 535,1 milj. euroa (3 839,7 milj. e)****Sijoitustoiminnan tuottoprosentti 4,0% (8,1%)***** Tuottoprosentti sijoituslajeittain**

LähiTapiola -ryhmä vahinkovakuutustoiminta

(LähiTapiola Vahinkovakuutus + Alueyhtiöt)

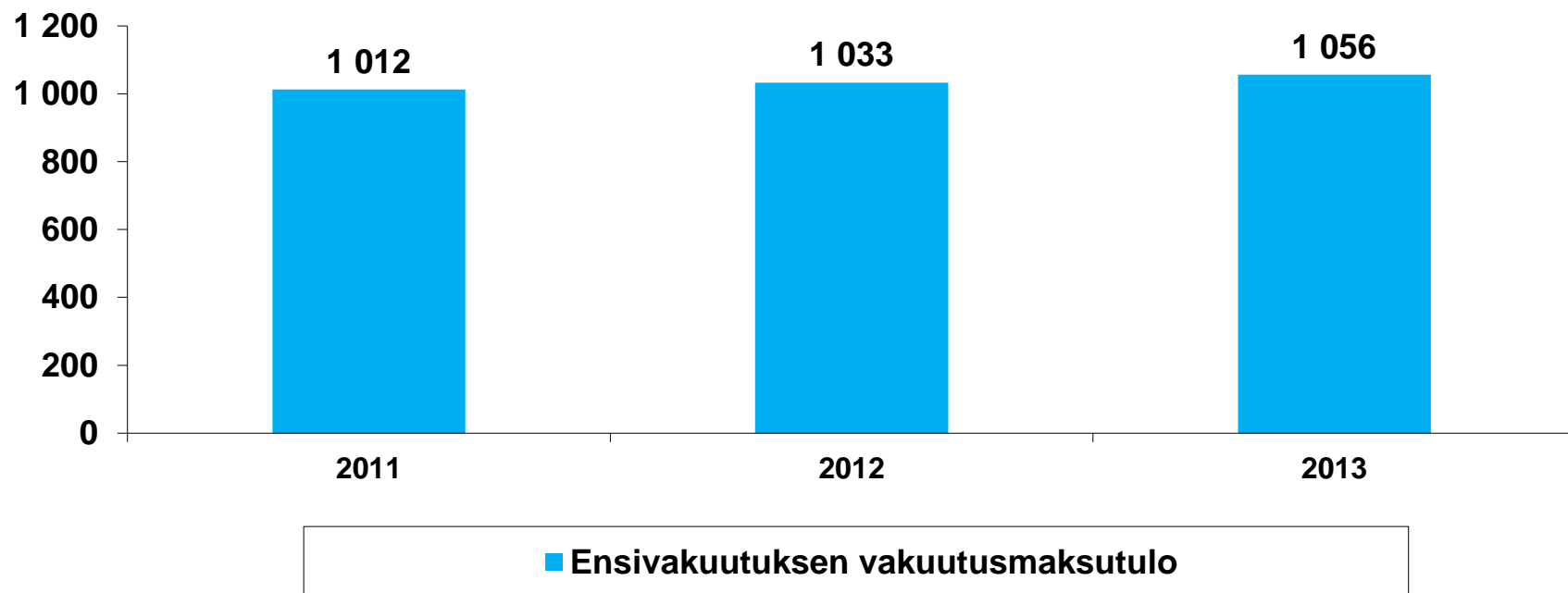
ENNAKKOTIETOJA TILINPÄÄTÖS 2013

- Laskuperustemuutosten vaikutus eliminoituna vertailukelpoinen liikevoitto oli 177,1 miljoonaa euroa (180,9 milj. e)
- *Vertailukelpoinen kokonaistulos 176,1 miljoonaa euroa (318,6 milj. e)*
- Vertailukelpoinen ensivakuutuksen vakuutusmaksutulo kasvoi 2,2 prosenttia 1 055,8 miljoonaan euroon (1 033,0 milj. e)
- Yhdistetty kulusuhde ilman perustekorkokulua (%)

	Virallinen			Vertailukelpoinen		
	2013	2012	Muutos %-yksikköä	2013	2012	Muutos %-yksikköä
Riskisuhde	55,9	64,2	-8,3	62,6	65,6	-3,0
Toimintakulusuhde	34,4	32,1	2,3	34,4	32,1	2,3
Yhdistetty kulusuhde	90,2	96,3	-6,0	97,1	97,8	-0,7

LähiTapiola -ryhmä vahinkovakuutustoiminta**Ensivakuutuksen vakuutusmaksutulo**

Milj. euroa

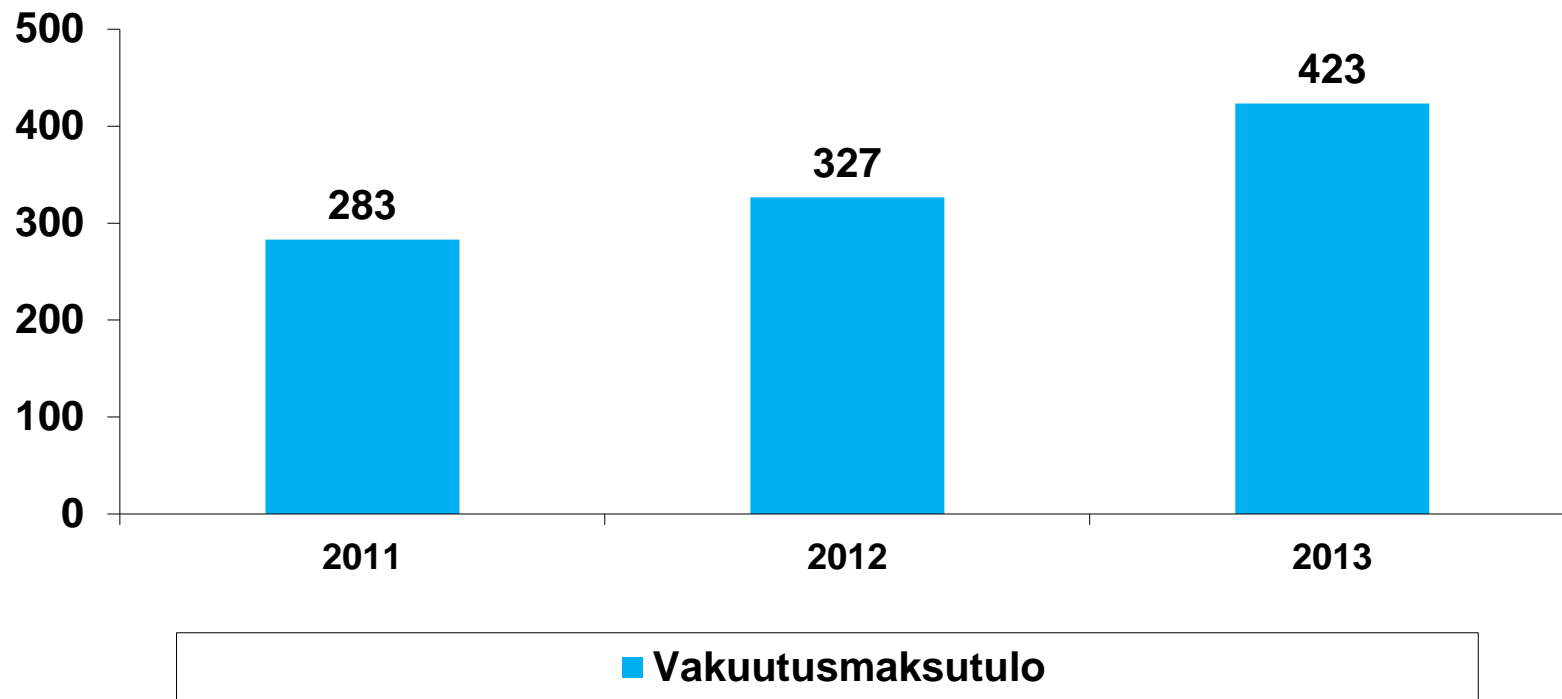


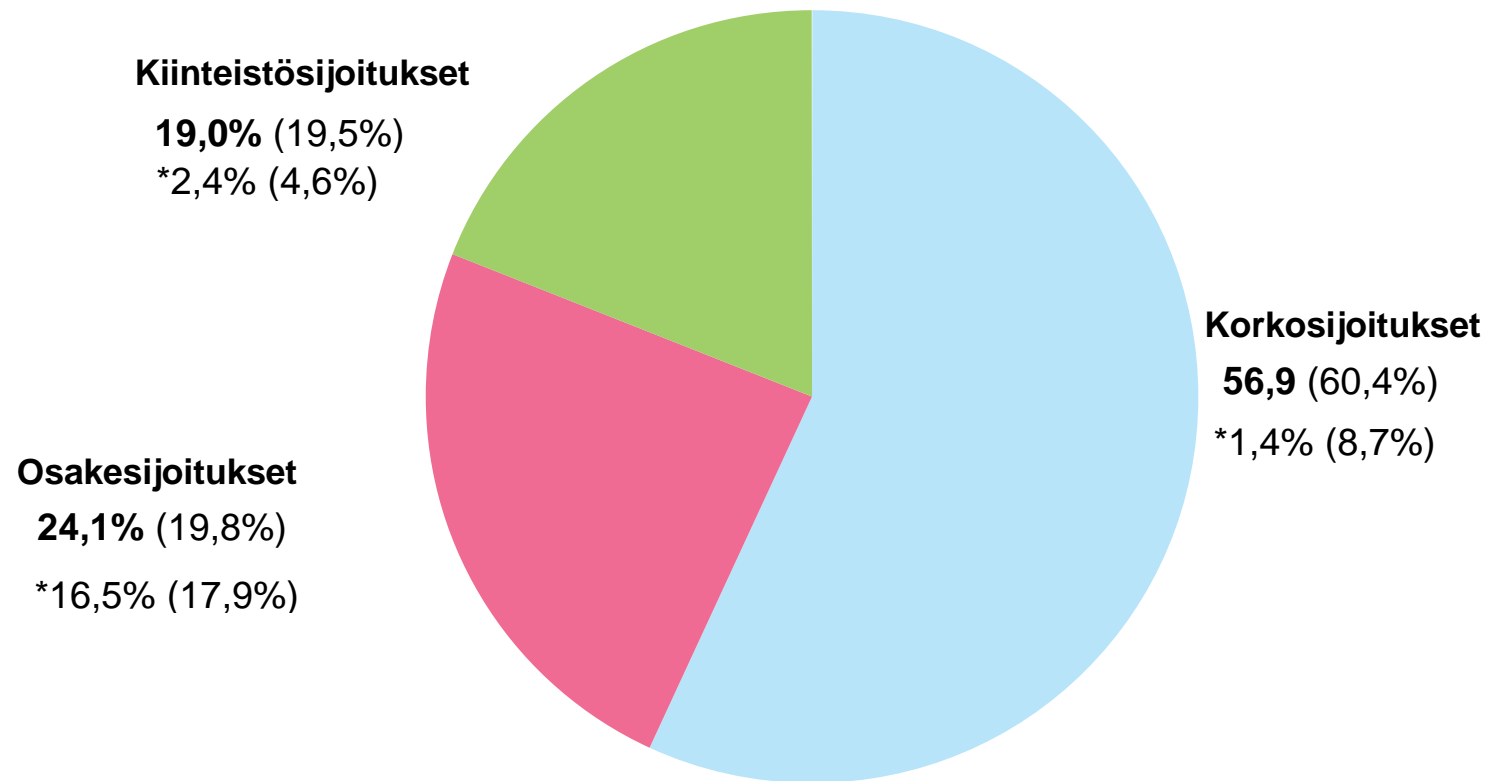
Vuosi 2012 vertailukepoinen maksutulo

- **Liikevoitto oli 37,0 miljoonaa euroa (30,4 milj. e)**
- **Kokonaistulos oli 44,9 miljoonaa euroa (119,5 milj. e)**
- **Asiakasetuja määrä oli 12,3 miljoonaa euroa (10,8 milj. e)**
- **Vakuutusmaksutulo kasvoi 29,7 prosenttia 423,3 miljoonaan euroon (326,5 milj. e)**
- **Sijoitustoiminnan nettotuotto käyvin arvoin oli 4,6 prosenttia (9,2 %)**
- **Liikekustannussuhde kuormitustulosta laskettuna oli 138,3 prosenttia (vertailukelpoinen 136,8 %) ja kaikki liikekulujen kattamiseen tarkoitetut tuotot huomioiden 129,2 prosenttia (vertailukelpoinen 131,1 %)**
- **Vakavaraisuusaste oli 23,7 prosenttia (23,0 %)**

Vakuutusmaksutulo

Milj. euroa



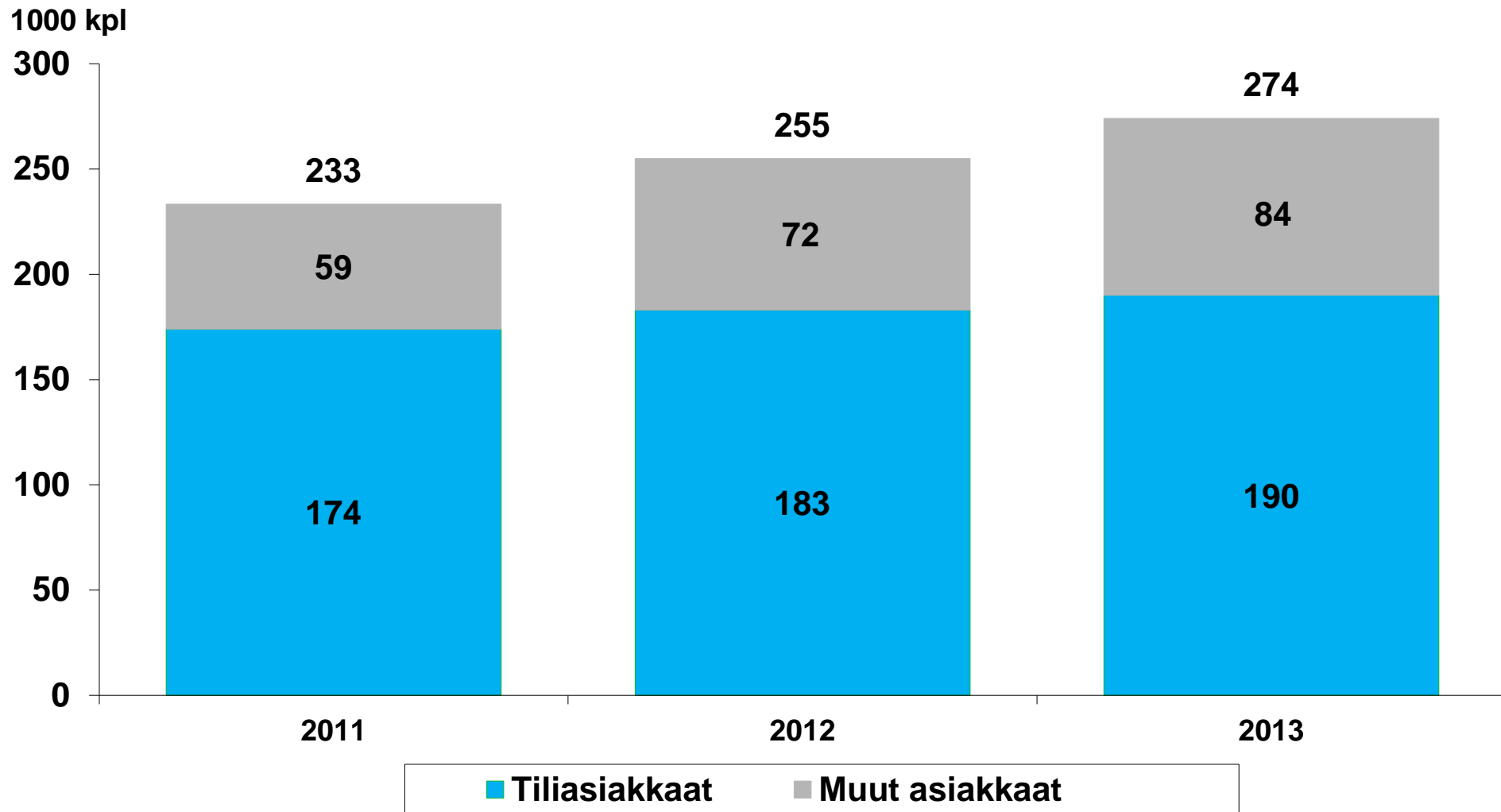
LähiTapiola Henkiyhtiö**Sijoitukset, perusjakauma ja tuottoprosentti****Käypä arvo 2 730,3 milj. euroa (2 712,0 milj. e)****Sijoitustoiminnan tuottoprosentti 4,6% (9,2%)***** Tuottoprosentti sijoituslajeittain**

LähiTapiola Pankki

- **Liikevoitto oli 3,4 miljoonaa euroa (6,4 milj.e)**
Pankkikonsernin liikevoitto oli 7,5 miljoonaa euroa (5,9 milj. e)
- **Pankkitoiminnassa asiakasmäärä kasvoi 19 273 asiakkaalla 274 002 asiakkaaseen (254 729)**
- **Luottokanta kasvoi 10,1 prosentilla 1 840,3 miljoonaan euroon (1 671,3 milj. e)**
- **Talletuskanta kasvoi 7,3 prosentilla 1 754,6 miljoonaan euroon (1 634,7 milj. e)**
- **Korkokate aleni 2,2 prosenttia 18,9 miljoonaan euroon (19,3 milj. e)**
- **Pankkitoiminnan palkkiotuotot olivat 18,8 miljoonaa euroa (18,7 milj. e)**
- **Kulu-tuotto -suhde oli 0,9 (0,8)**
- **Vakavaraisuussuhde oli 17,2 prosenttia (13,9 %) ja ensisijaisten omien varojen suhde 16,3 prosenttia (12,2 %).**
Pankkikonsernin vakavaraisuussuhde oli 16,4 prosenttia (12,7 %) ja ensisijaisten omien varojen suhde 15,3 prosenttia (10,9 %).

Pankkitoiminta

Asiakasmäärä



LähiTapiola Varainhoito

- **Liikevoitto oli 4,8 miljoonaa euroa (0,4 milj.e)**
- **Vakavaraisuussuhde oli 17,9 prosenttia (21,9 %)**

Sijoitusrahastopalvelut

- **Rahastopääomat nousivat 23,7 prosenttia 2 972,8 miljoonaan euroon (2 403,7 milj. e)**
- **Yhtiön markkinaosuus oli 4,0 prosenttia (3,6 %) ja yhtiö oli Suomen kahdeksanneksi suurin (8. suurin) rahastoyhtiö**
- **Hallinnoitujen sijoitusrahastojen lukumäärä vuoden lopussa oli 31 rahastoa (30 rahastoa)**
- **Osuudenomistajien lukumäärä nousi 6 821 osuudenomistajalla 70 070 osuudenomistajaan (63 249)**

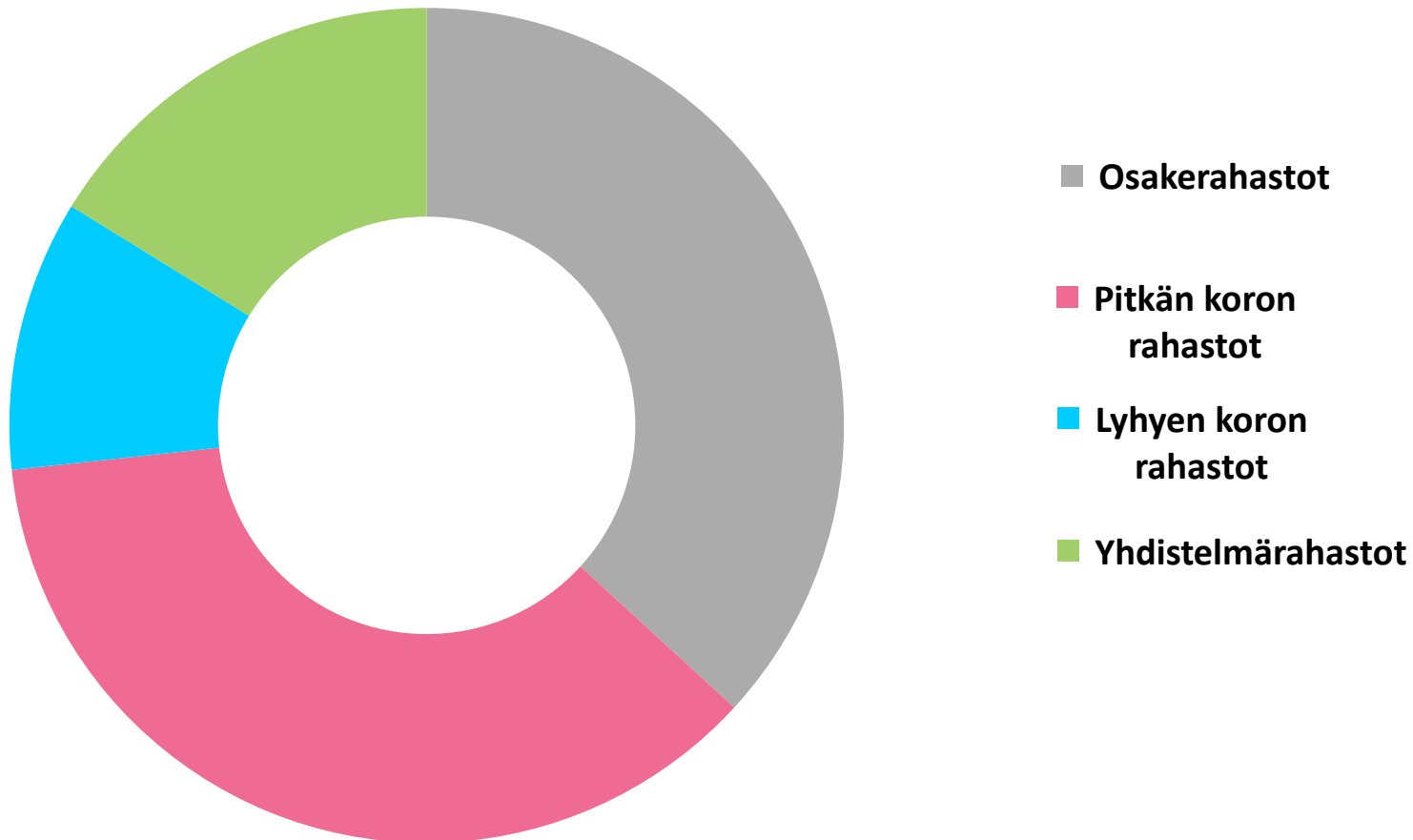
Omaisuudenhoitopalvelut

- **Hallinnoitujen asiakasvarojen määrä kasvoi 10,7 prosentilla 8 593,4 miljoonaan euroon (7 763,2 milj. e)**

LähiTapiola Varainhoito

Rahastopääomien jakauma

Rahastopääomat 2 972,8 milj. € (2 403,7 milj. €)



LähiTapiola Kiinteistövarainhoito, konserni

- **Liikevoitto oli 2,5 miljoonaa euroa (1,5 milj. e)**
- **Liikevaihto oli 12,7 miljoonaan euroon (10,8 milj. e)**
- **Hallinnoidun kiinteistökannan markkina-arvo oli 3 195,5 miljoonaa euroa (2 875,9 milj. e)**