


**IKEA PS  
2014  
ON THE  
MOVE**

# MILLAINEN ELÄMÄNTILANTEESI ON?


KEIDEN KANSSA ASUT?



**22%**

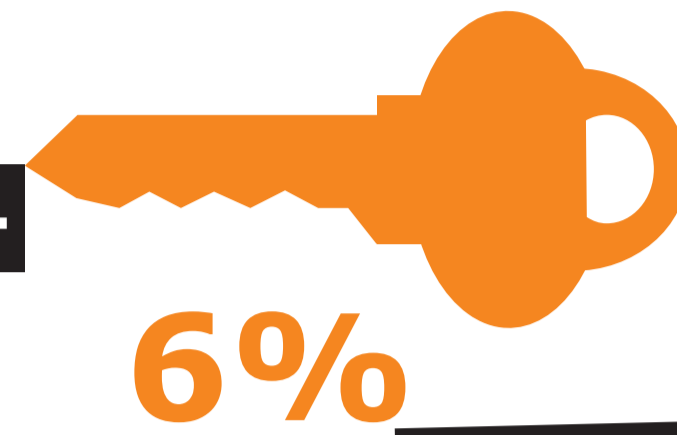
**JONKUN KANSSA  
ASUVISTA ASUU  
MUIDEN KUIN PERHEEN-  
JÄSENTENSÄ KANSSA**

MITEN ASUT?



**49%**

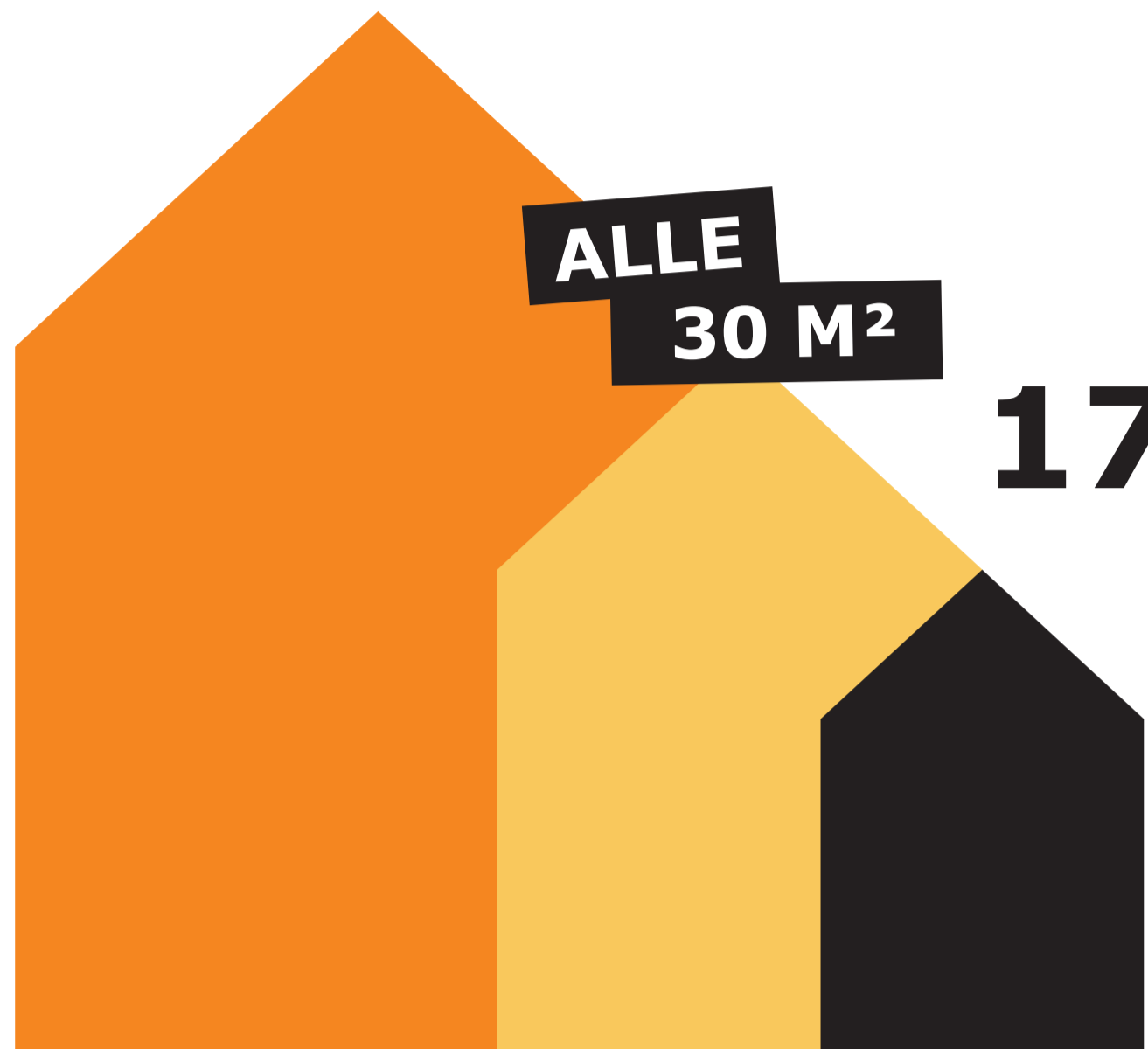
**ASUU  
VUOKRALLA**



**6%**

**ASUU KIMPPAKÄMPÄSSÄ  
TAI ALIVUOKRALAISENA**

MITEN SUURI ASUNTOSI ON?



**17%**

**ALLE  
30 M²**

KUINKA MONTA KERTAA OLET MUUTTANUT VIIMEISEN 3 VUODEN AIKANA?



**29%**

**ON MUUTTANUT  
VÄHINTÄÄN  
2 KERTAA**

MILLAISESSA TALOSSA ASUT?



**59%**

**ASUU KERROSTALOSSA**

KUINKA KAUAN VOIT ASUA NYKYISESSÄ ASUNNOSSASI?

**15%**

**EI TIEDÄ,  
KUINKA KAUAN VOI ASUA  
NYKYISESSÄ  
ASUNNOSSAAN**



MITÄ MIELTÄ OLET SEURAAVISTA VÄITTÄMISTÄ?

**50%**

**ON SITÄ MIELTÄ, ETTÄ  
TUOTTEEN ULKONÄKÖ  
ON YHTÄ TÄRKEÄ KUIN  
TOIMIVUUS**



MIKÄ ON SUURIN SYY SIIHEN, ETTÄ KOTONASI EI OLE DESIGN-KALUSTEITA JA -SISUSTUSTARVIKKEITA?

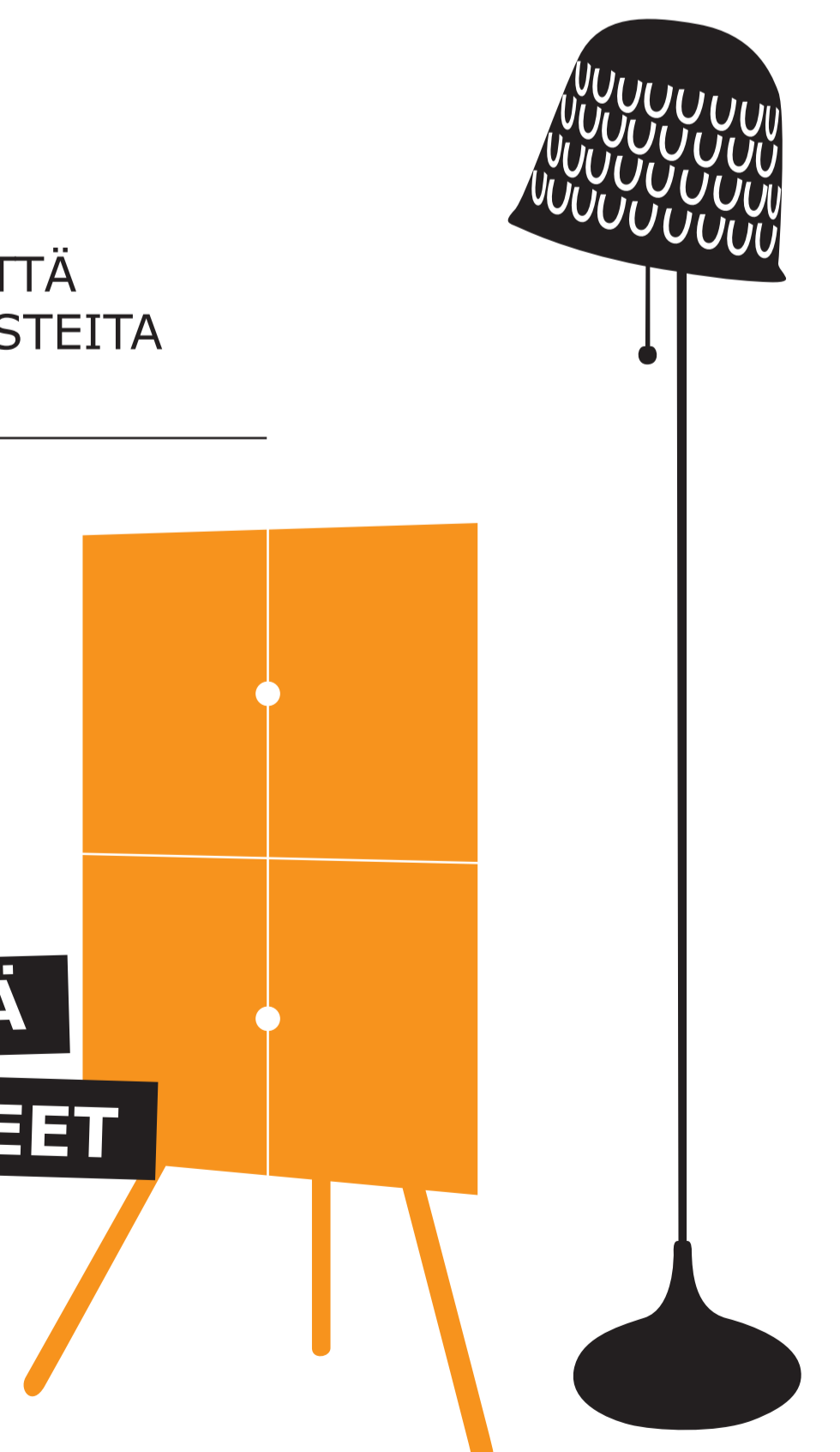
**59%**

**ON SITÄ MIELTÄ,  
ETTÄ KODIN KAIKKI TILAT  
ON KÄYTETTÄVÄ TEHOKKAASTI**



**62%**

**ON SITÄ MIELTÄ, ETTÄ  
DESIGN-TUOTTEET  
OVAT LIIAN KALLIITA**



Tiedot pohjautuvat kyselyyn, jonka IKEA tilasi tutkimusyriitys YouGovilta tammikuussa 2014. Kysely tehtiin Ruotsissa, Isossa-Britanniassa, Ranskassa, Puolassa, Japanissa, Kiinassa ja Qatarissa, ja vastaajina oli tuhat 18–60-vuotiasta kaupunkilaista joka maasta (Qatarista vain 500). Tässä yhteenvedossa on huomioitu vain 18–29-vuotiaiden vastaukset.