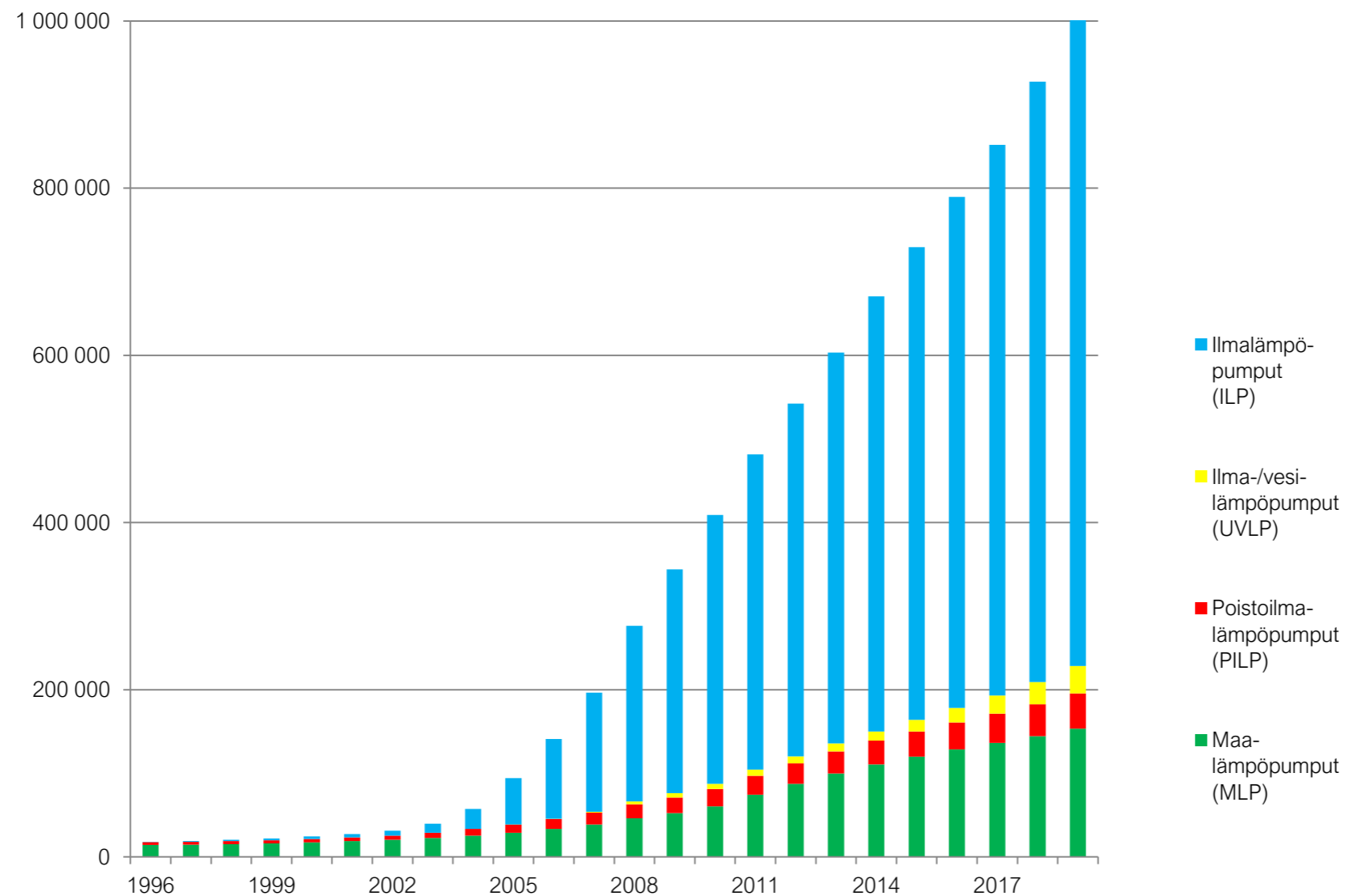
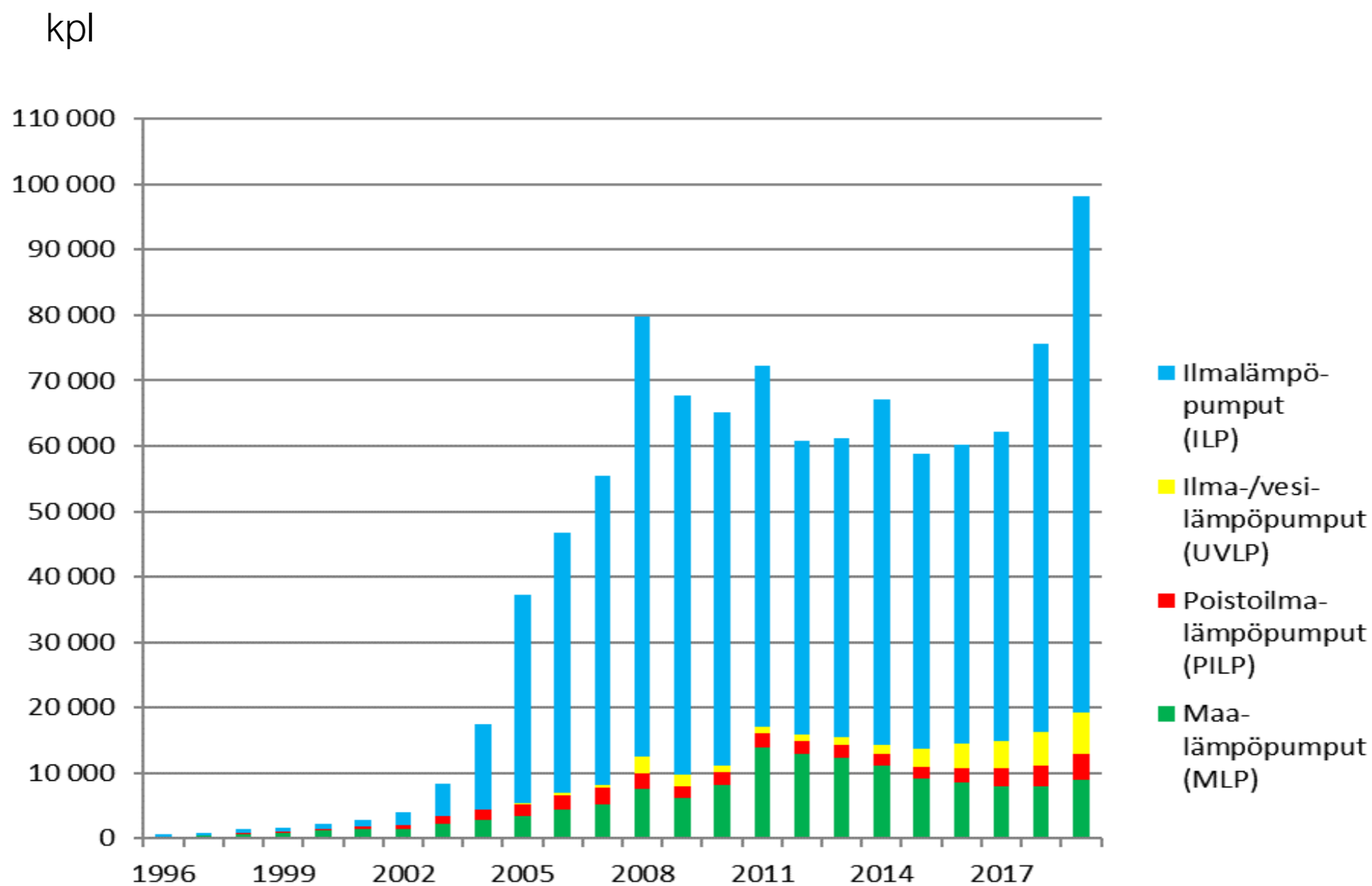


# Suomeen myydyt lämpöpumput, kumulatiivinen

1.030.000 kappaletta



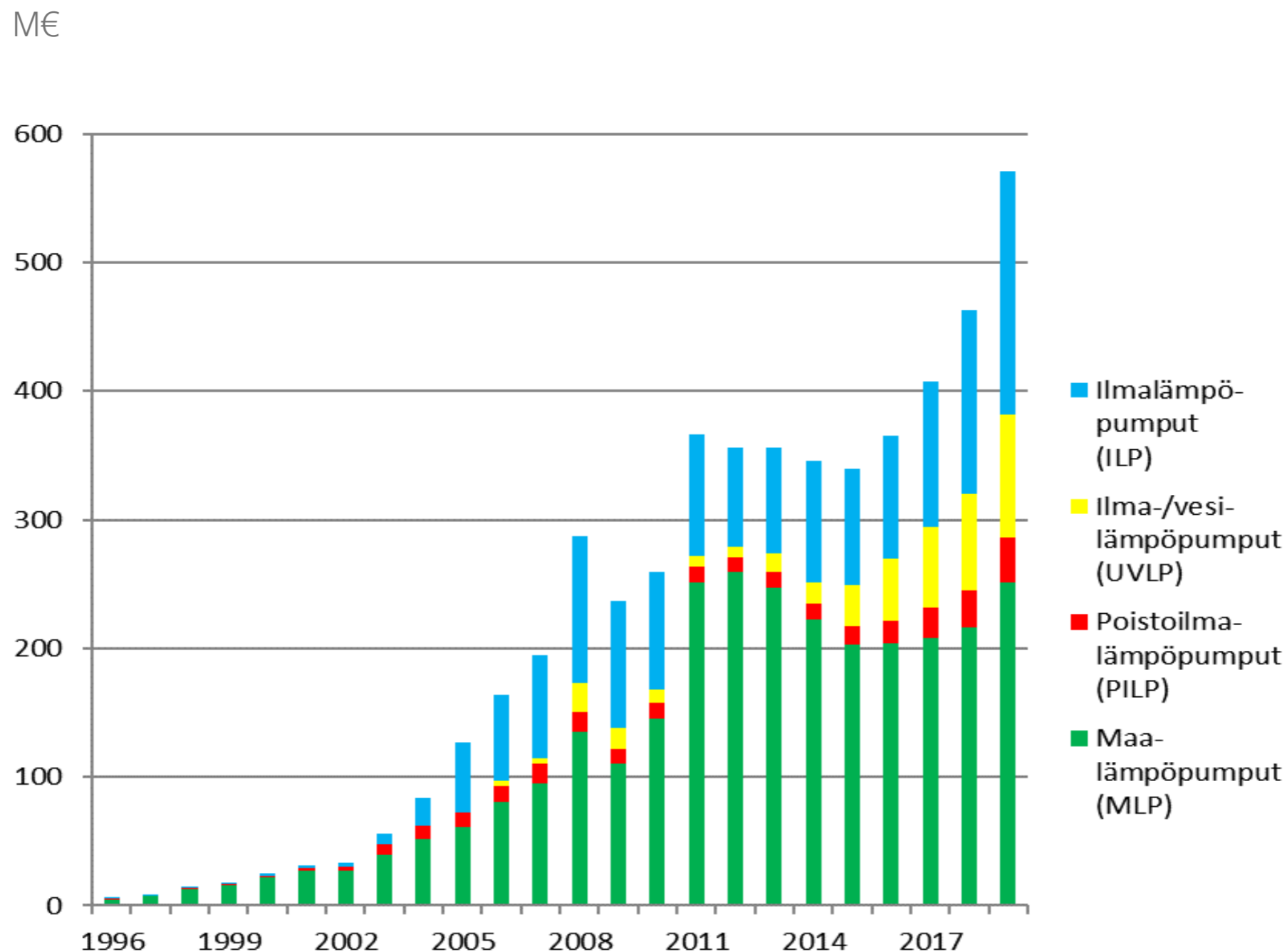
# Myytyt lämpöpumput vuosittain, kappaletta



# Lämpöpumppuinvestoinnit

## Loppukäyttäjät investoivat yli 600 M€ vuosittain

Alla olevasta kuvasta puuttuvat megawattiluokan kaukolämpö-, teollisuuden ja isojen kiinteistöjen lämpöpumput sekä oheistoimintojen kuten suunnittelun, rakennuttamisen, valvonnan, huollon liiketoiminnan eurot



# Lämpöpumppumyynti Suomessa vuonna 2019

(Vuosi 2018 kurssiivilla alla)

Lämmönlähde	Lämmönjako	Vuosi	Mitoituslämpöteho (kW)					Yhteensä	Muutos %
			0-6	7-10	11-25	26-100	101-1000		
Ulkoilma	Vesi (UVLP)	2019	532	3259	2358	196		<b>6345</b>	26,3 %
		<b>2018</b>	<b>365</b>	<b>2968</b>	<b>1519</b>	<b>172</b>		<b>5024</b>	
	Ilma (ILP)	2019	75796	2573	581	83		<b>79033</b>	33,1 %
		<b>2018</b>	<b>56878</b>	<b>2131</b>	<b>324</b>	<b>62</b>		<b>59395</b>	
Poistoilma	Vesi, ilma (PILP)	2019	3839					<b>3839</b>	19,9 %
		<b>2018</b>	<b>3187</b>		<b>15</b>			<b>3202</b>	
	Ilma (PILP)	2019						<b>0</b>	
		<b>2018</b>						<b>0</b>	
Maa, vesi, kallio	Vesi, ilma (MLP)	2019	2029	2583	3415	946	15	<b>8988</b>	12,4 %
		<b>2018</b>	<b>1940</b>	<b>2366</b>	<b>2826</b>	<b>852</b>	<b>11</b>	<b>7995</b>	
Yhteensä		2019	<b>82196</b>	<b>8415</b>	<b>6354</b>	<b>1225</b>	<b>15</b>	<b>98205</b>	29,9 %
		<b>2018</b>	<b>62370</b>	<b>7465</b>	<b>4684</b>	<b>1086</b>	<b>11</b>	<b>75616</b>	