

Työllisyystavoitteet eivät toteudu ilman palvelualoja

21.2.2019, Palvelujen suhdannekatsaus

Matti Paavonen, pääekonomisti

Logistiikka

Posti, VR, Finnair, Tallink Silja, Finavia, Niemi Palvelut, Eckerö Line, Schenker, DHL, Pohjolan Turistiauto, Royal Line, Swissport, Bring Express

Tekniset palvelut

Empower, Eltel Networks, Relacom, Voimatel, Caverion, Maintpartner, Are, Aro Systems, Ratatek, Raskone, Uuttera

Yritys- ja asiantuntijapalvelut

Rantalainen, Inspecta, Idean Enterprises, Kantar TNS, Ifolor, VTT, Silta, Certia, Aalto EE



**jäsenet ovat
palveluyrityksiä.**

Hallinto- ja tukipalvelut

Securitas, Eilakaisla, Aurinkomatkat, Intrum, Eniro, Barona, VMP, CWT, SMT, Sector Alarm, Beki, Enia, Lindorff

Viihde- ja virkistys

Kansallisooppera, Veikkaus, Musiikkitalo, Jääkiekkoliitto, Vermo, Anifin, Tiedekeskussäätiö, EMMA, Cetus

**Finanssiala
työmarkkinatoiminnan
osalta**

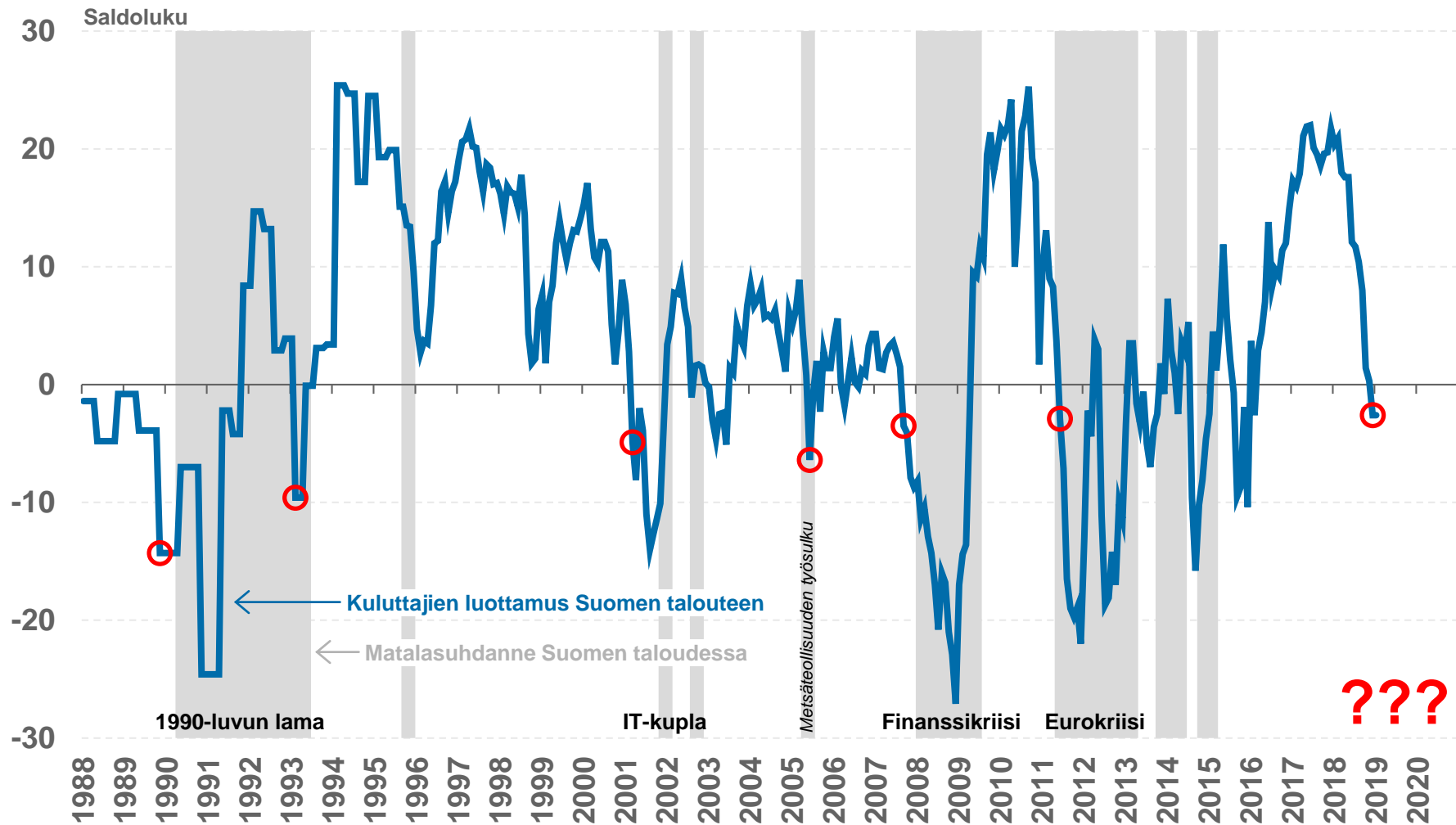
Informaatio- ja viestintä

Telia, Yleisradio, MTV, Elisa, DNA, Fonecta, Finnkino, Helsinki-filmi, Cinia, Vertex Systems, Nestix, Nebula

Jäsenet muilla toimialoilla:

maatalouspalvelut, metsäkeskukset, kopio- ja tulostusala, rengasliikkeet, kiinteistöala, valtion laitokset, autokoulut, tanssiopistot, järjestöt, hiusala, ym.

Kuluttajat huomaavat talouden käännteet

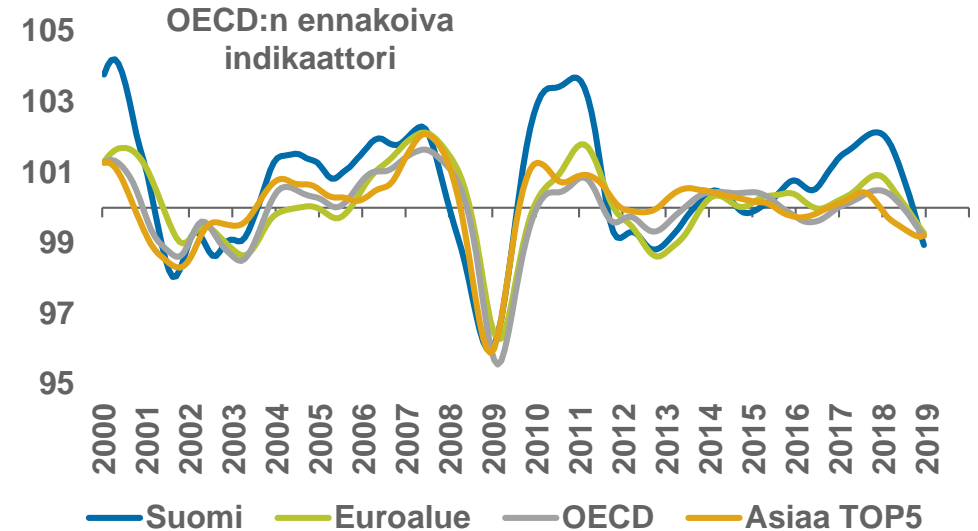


Punaisella ympyrällä on merkitty kohdat, joissa kuluttajien luottamus on vähintään vuoden tauon jälkeen painunut pakkaselle. Matalasuhdanteen kriteeri on johdettu bkt:n ja tuotannon suhdannekuvaajan (3kk lka) neljännesvuosimuutoksista. Kaksi peräkkäistä miinusmerkkistä 3kk jaksoa = matalasuhdanne. Lyhyet raot täytetty selkeyden vuoksi.

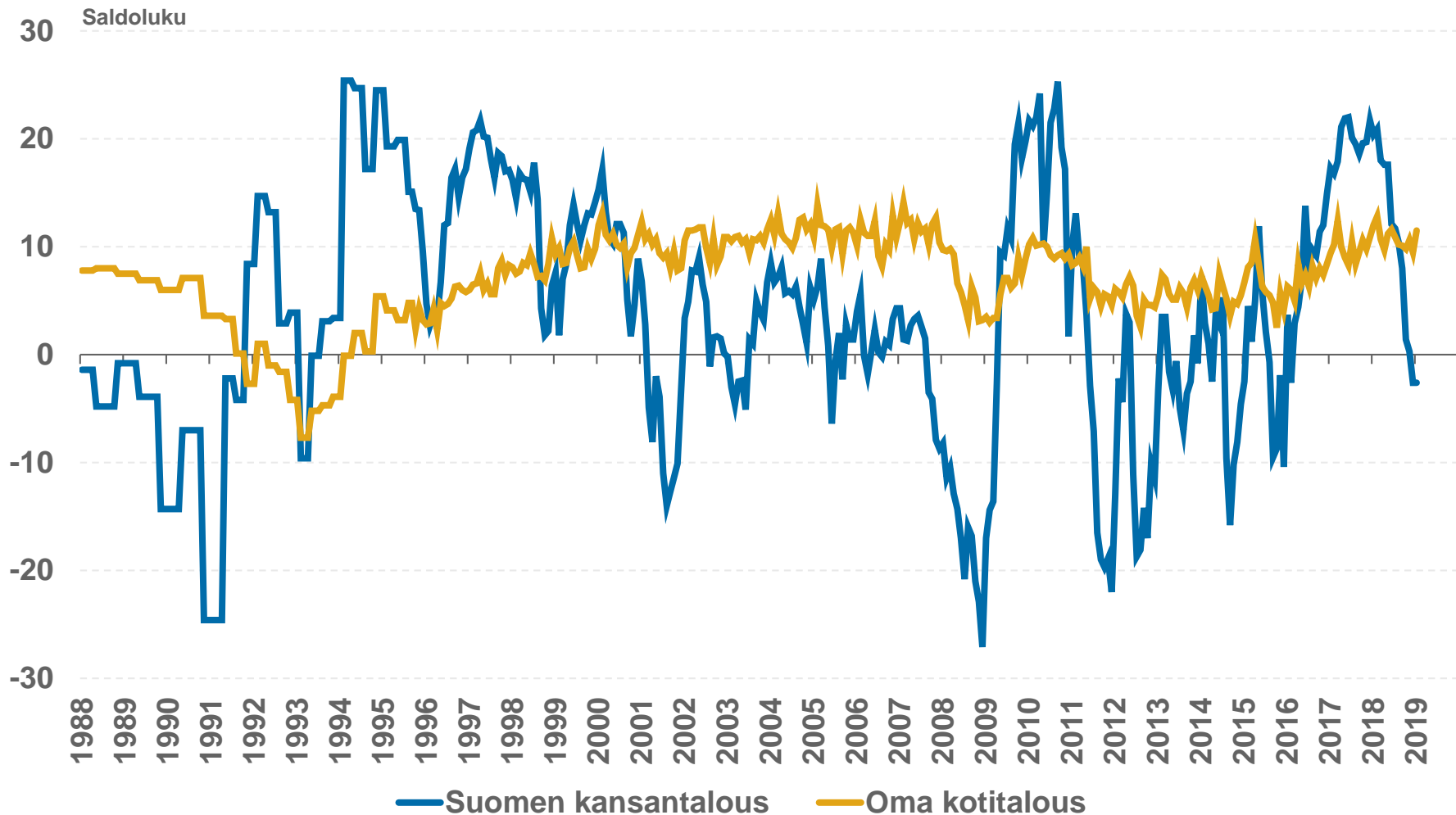
Vähintäänkin kasvu hidastuu merkittävästi



Ennakoivien indikaattorien perusteella näyttää siltä, että Suomen kannalta tärkeän EU:n talouskasvu hidastuu lähiaikoina merkittävästi.

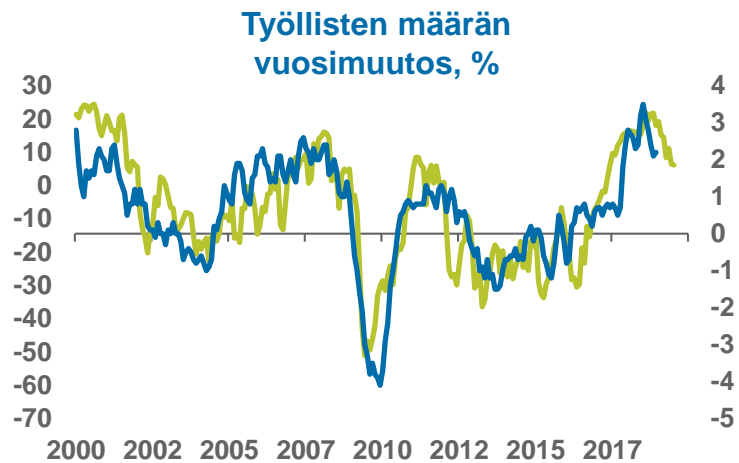


Usko oman talouden kehitykseen ei vielä horju



Millaisen arvioit kotitaloutesi taloudellisen tilanteen olevan 12 kuukauden kuluttua verrattuna tilanteeseen nyt?
Millaisen arvioit Suomen taloudellisen tilanteen olevan 12 kuukauden kuluttua verrattuna tilanteeseen nyt?

Työllisyyden osalta kuluttajat ovat optimistisia

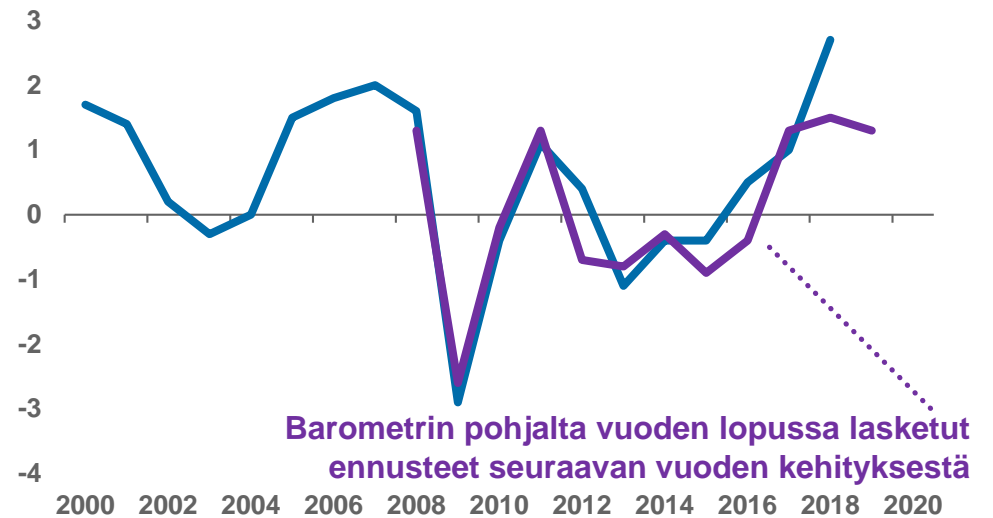


Odotukset työllisyydestä Suomessa yleisesti

Kuluttajat odottavat suotuisan työllisyyskehityksen jatkuvan myös kuluvana vuonna.

ennuste:
työllisten määrä
vuonna 2019

+1,3 %



Talvi on tulossa



+1½ % Bkt:n kasvu luultavasti jatkuu, mutta hidastuu merkittävästi.

+0,x % Viennin kasvu hidastuu tai pysähtyy.

+1,3 % Työllisten määrän kasvu jatkuu ja tukee ostovoiman kasvua.

+4,5 % Palvelujen liikevaihdon kasvu jatkuu.

Hyvässä tapauksessa (mutta epätodennäköisessä) riskit vältetään ja maailmantaloudesta ei tule mullistuksia. Suomen talouskasvu jatkuu +1 % vauhtia.

Huonossa tapauksessa (ja ikävä kyllä todennäköisesti) jokin tai useampi suuri talousalue (EU, USA ja/tai Kiina) ajautuu taantumaa. Suomessa taantumaa ei voida julkisen talouden liikkumavaran puutteessa merkittävästi loiventaa ja pitkän aikavälin tavoitteista jääetään taas kauemmas.


Tuottavuuskasvua on kiihdytettävä tai Suomen talouskasvu jää hitaaksi ja julkisia palveluja on karsittava. Työllisyystoimet pitää olla jo toteutettuna.

Palvelujen merkitys talouskasvun luojana korostuu läpi toimialojen.


Palveluviennin merkitys kasvaa.



Lähiaikojen näkymät
kuluva vuosi 2019



Lähitulevaisuuden näkymät
Vuodet 2020–2021

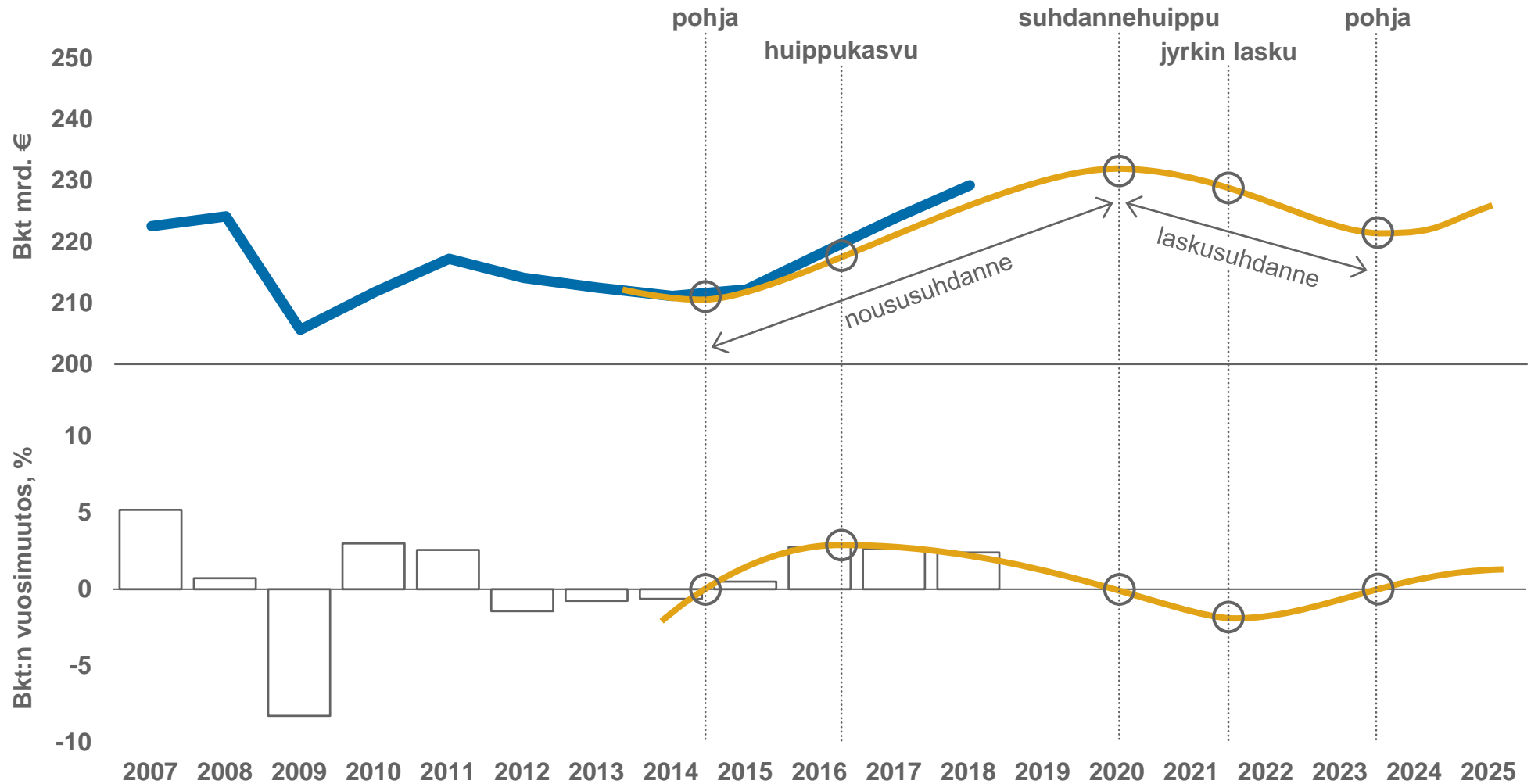


Pitkän aikavälin näkymät
Vuodet 2022–2029

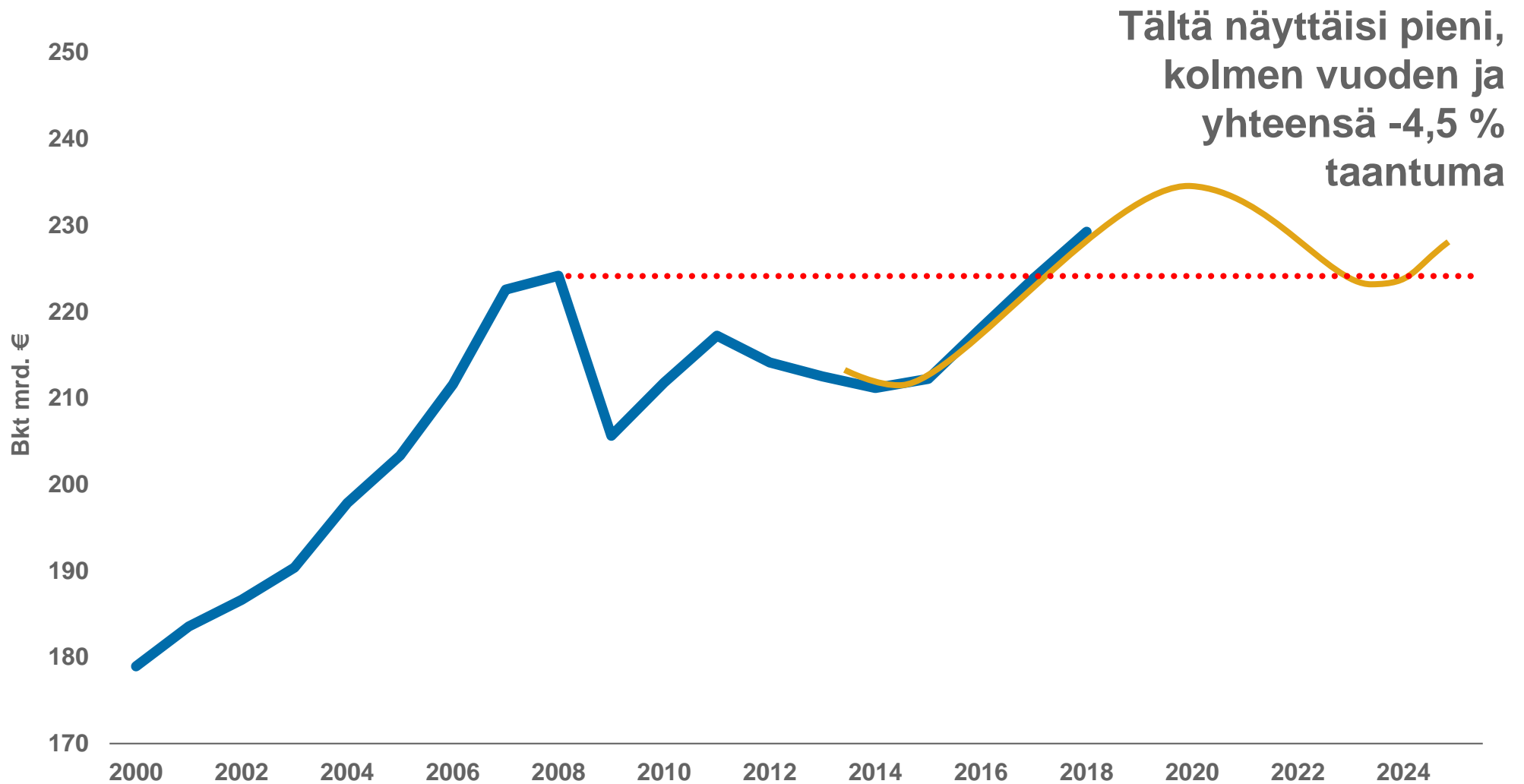
Suhdannesyklin ajoittumista voi vain arvailla



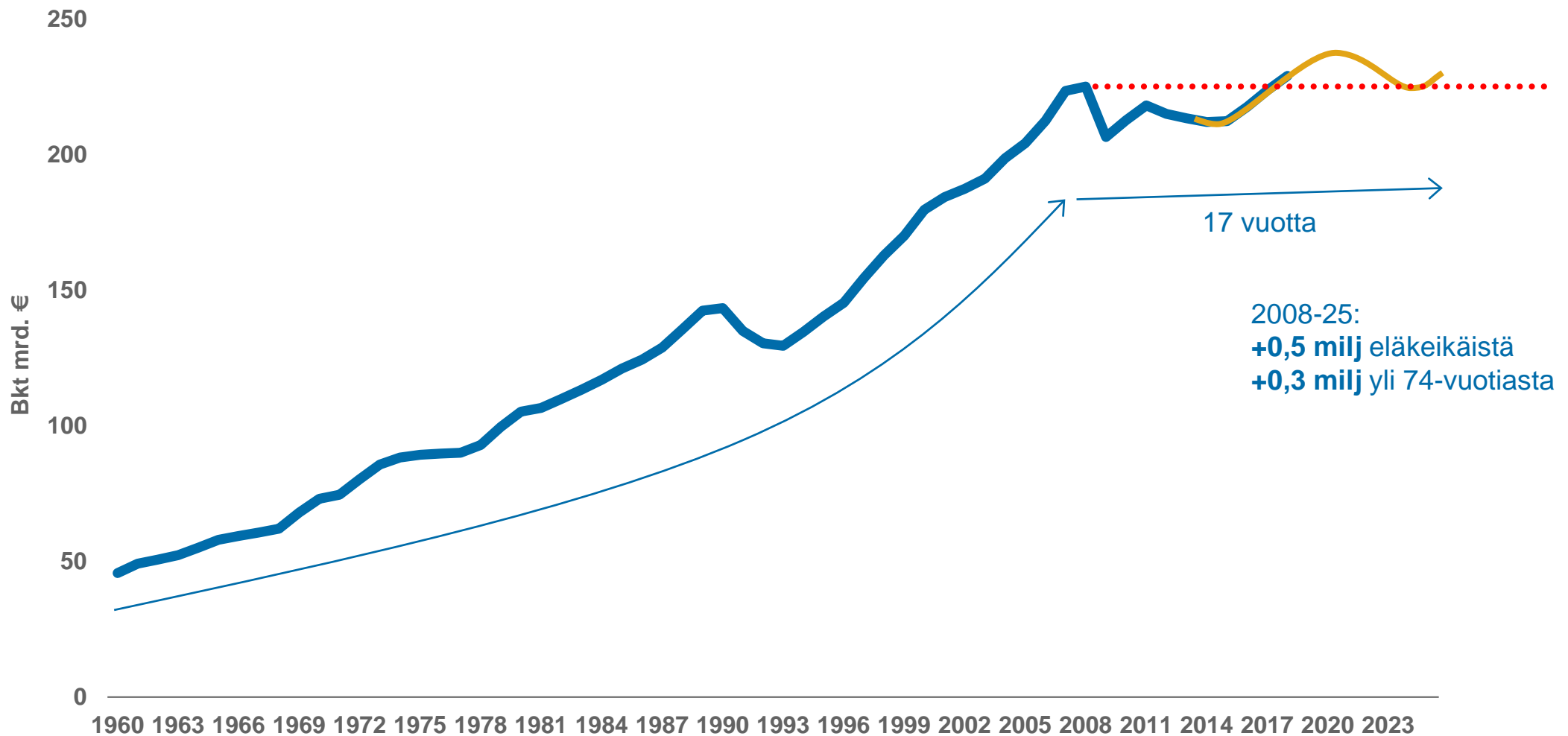
Huippukasvu on jo takana, mutta onko 2020 suhdannehuippu?



Taantumaskenaario näyttää karulta kun sitä vertaa lähihistoriaan



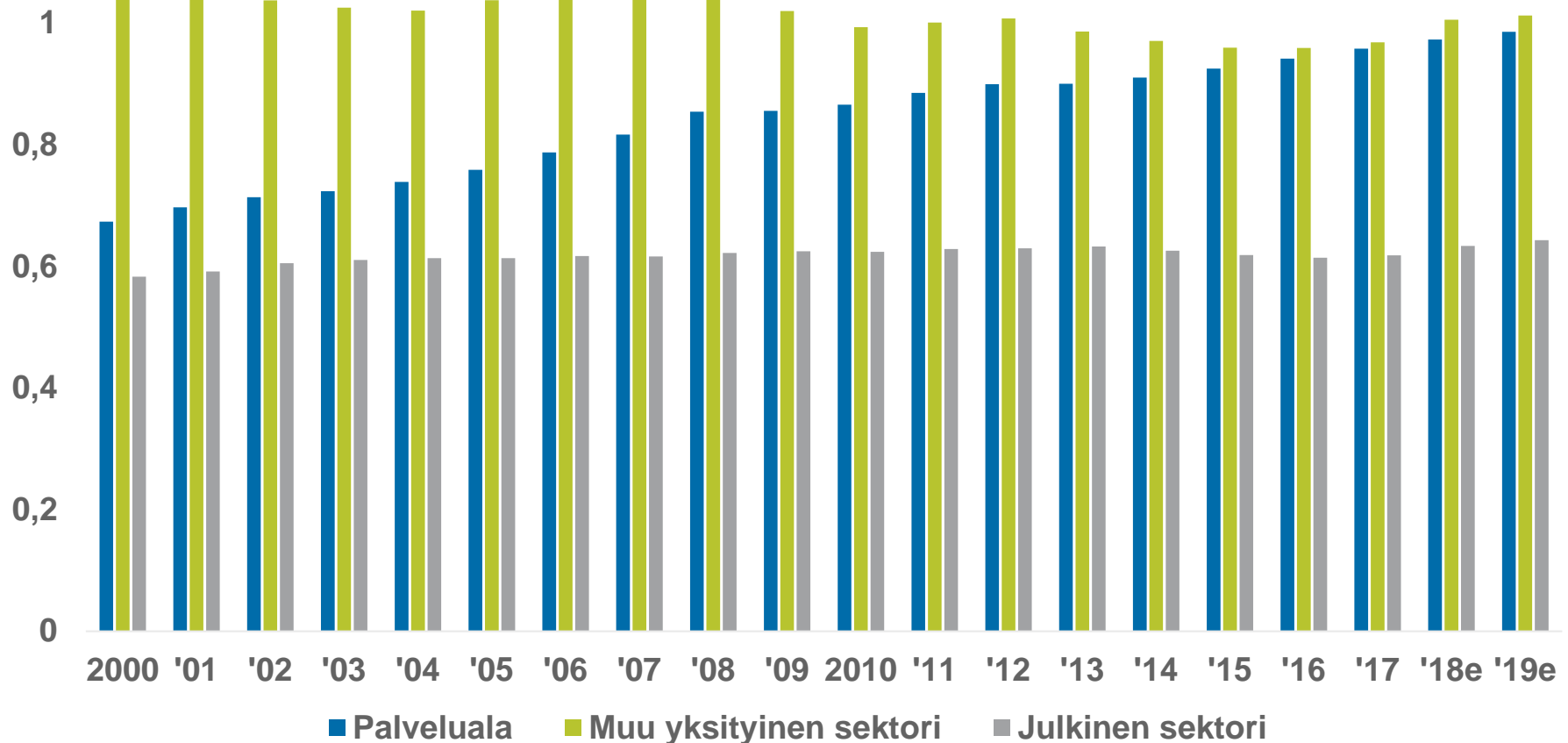
Taantumaskenaario näyttää sitä karummalta, mitä kauemmas katsotaan



Palvelualan kasvu jatkuu yli suhdanteiden



1,2 Työlliset, milj. henkilöä



674 000
vuonna 2000

855 000
vuonna 2008

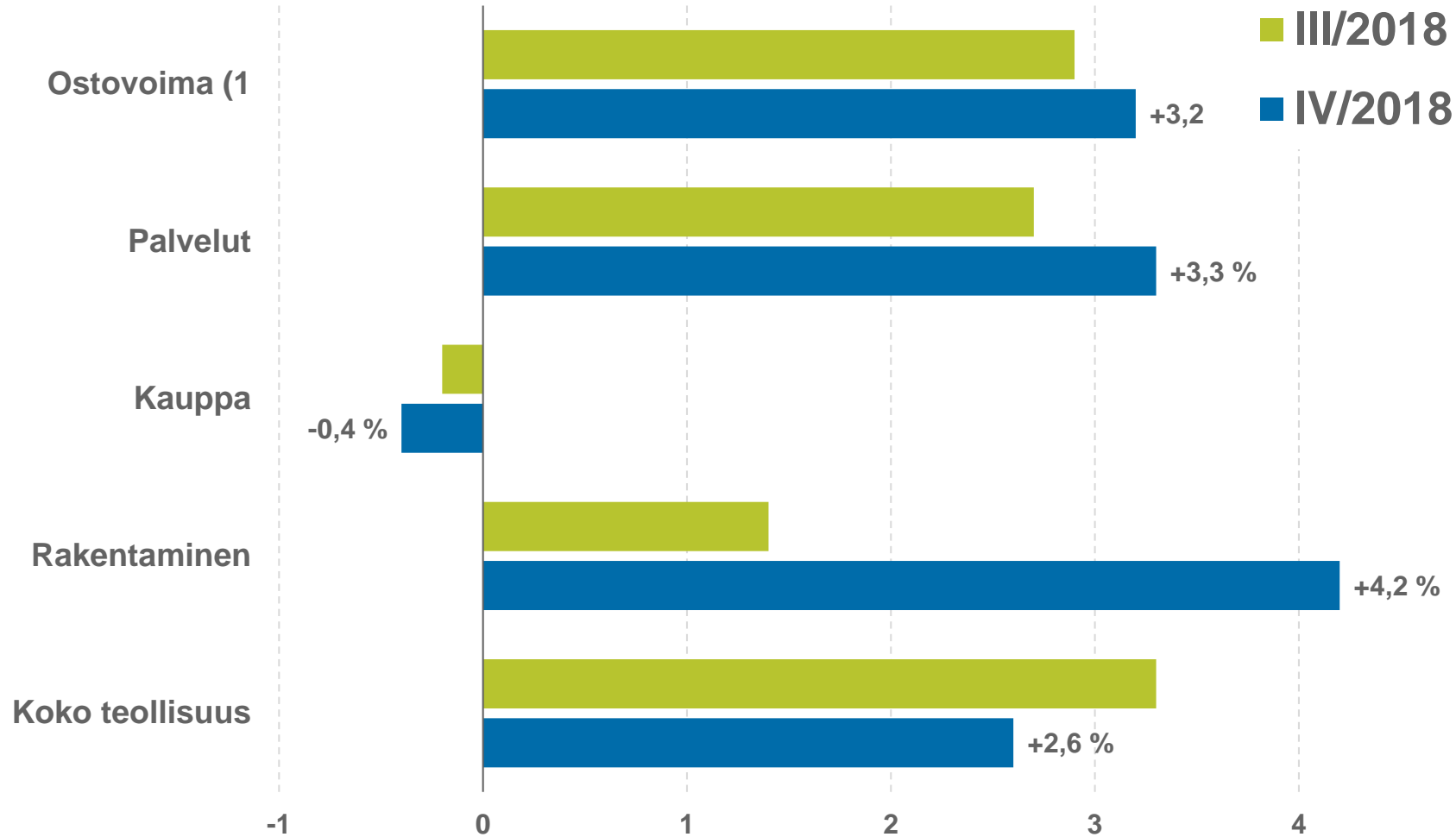
973 000
vuonna 2018

Q4/2018: Palvelujen volyymi kasvoi +3,3 %

Toimialojen tuotannon volyymin ja kuluttajien ostovoiman muutos



Määrän muutos vuodentakaiseen, %

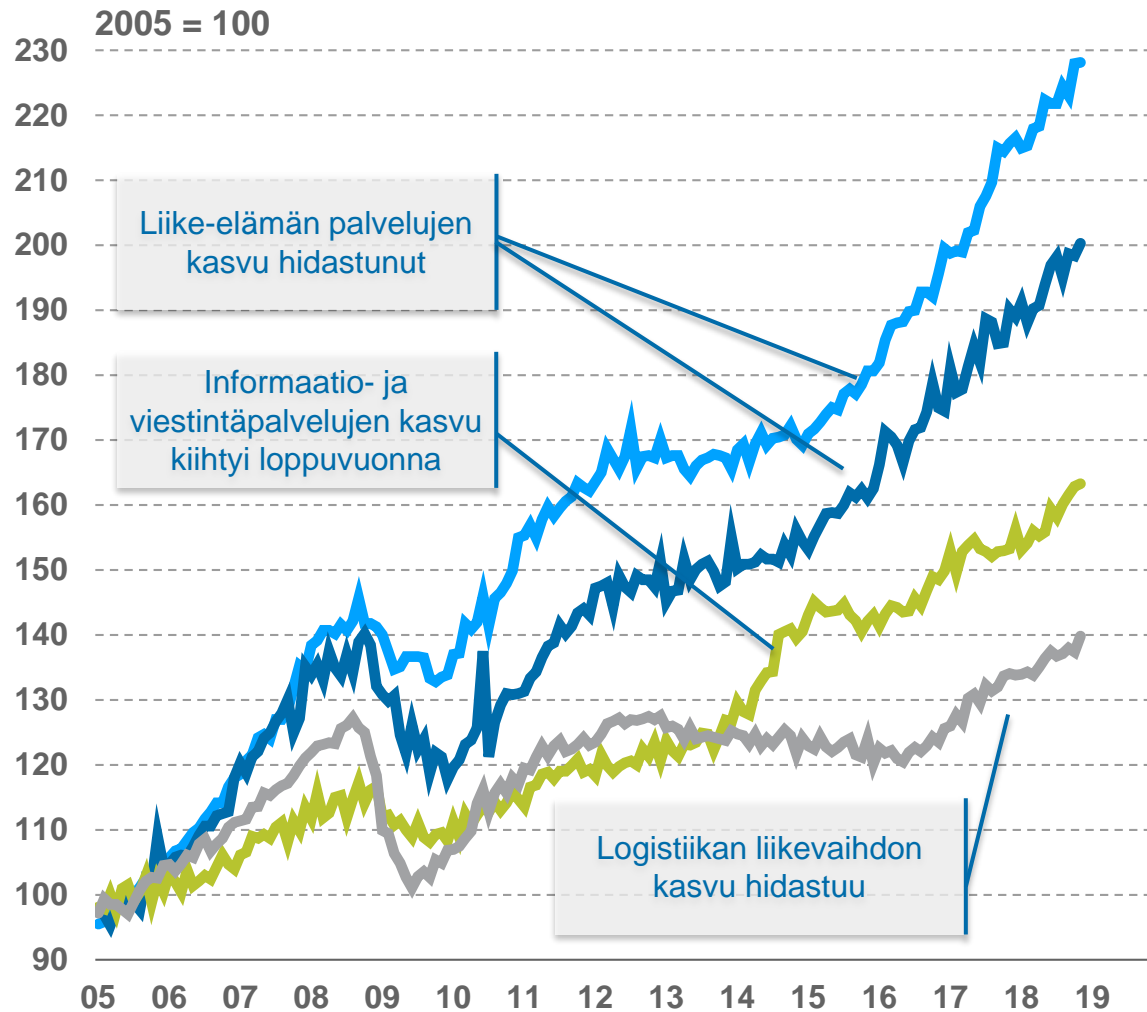


1) Koko talouden palkkasumma kuluttaja-hintaindeksillä deflatoituna

Liikevaihto kasvaa kaikilla päätoimialoilla



Liikevaihdon kausitasoitettut arvoindeksit



— Hallinto- ja tukipalvelut

— Yritys- ja asiantuntijapalvelut

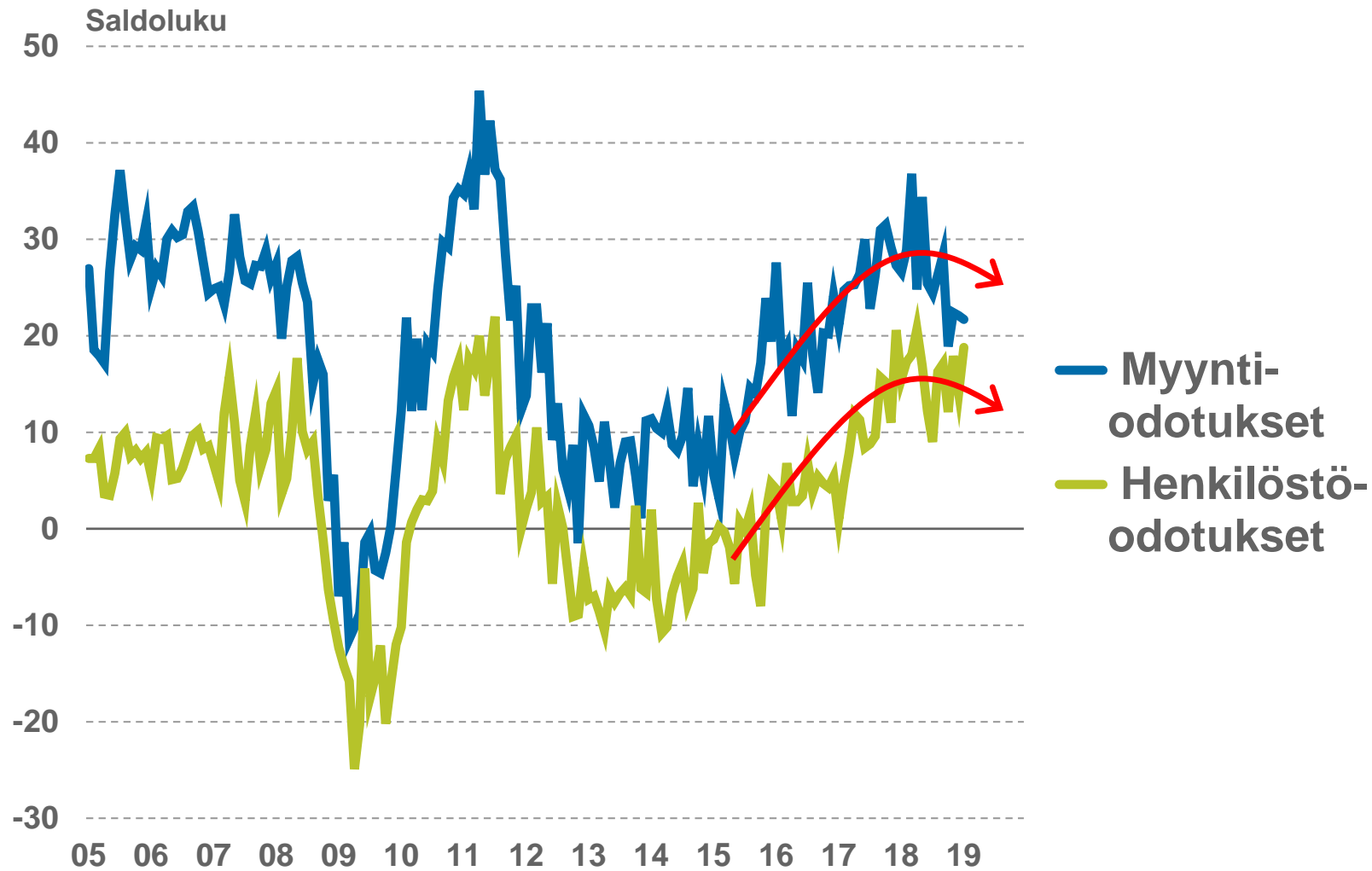
— Informaatio ja viestintä

— Logistiikka

- Lähes kaikki toimialat kasvussa
- Rakentamisliitännäisten palvelujen kasvu jatkuu
- Ilmaliikenne kasvaa ripeästi
- Työnvälityspalvelujen kasvu rauhoittuu
- Markkinoinnin kasvu jatkuu hitaana
- Teleoperaattoreiden kasvu jatkuu

Palvelu yritykset odottavat kasvun hidastuvan

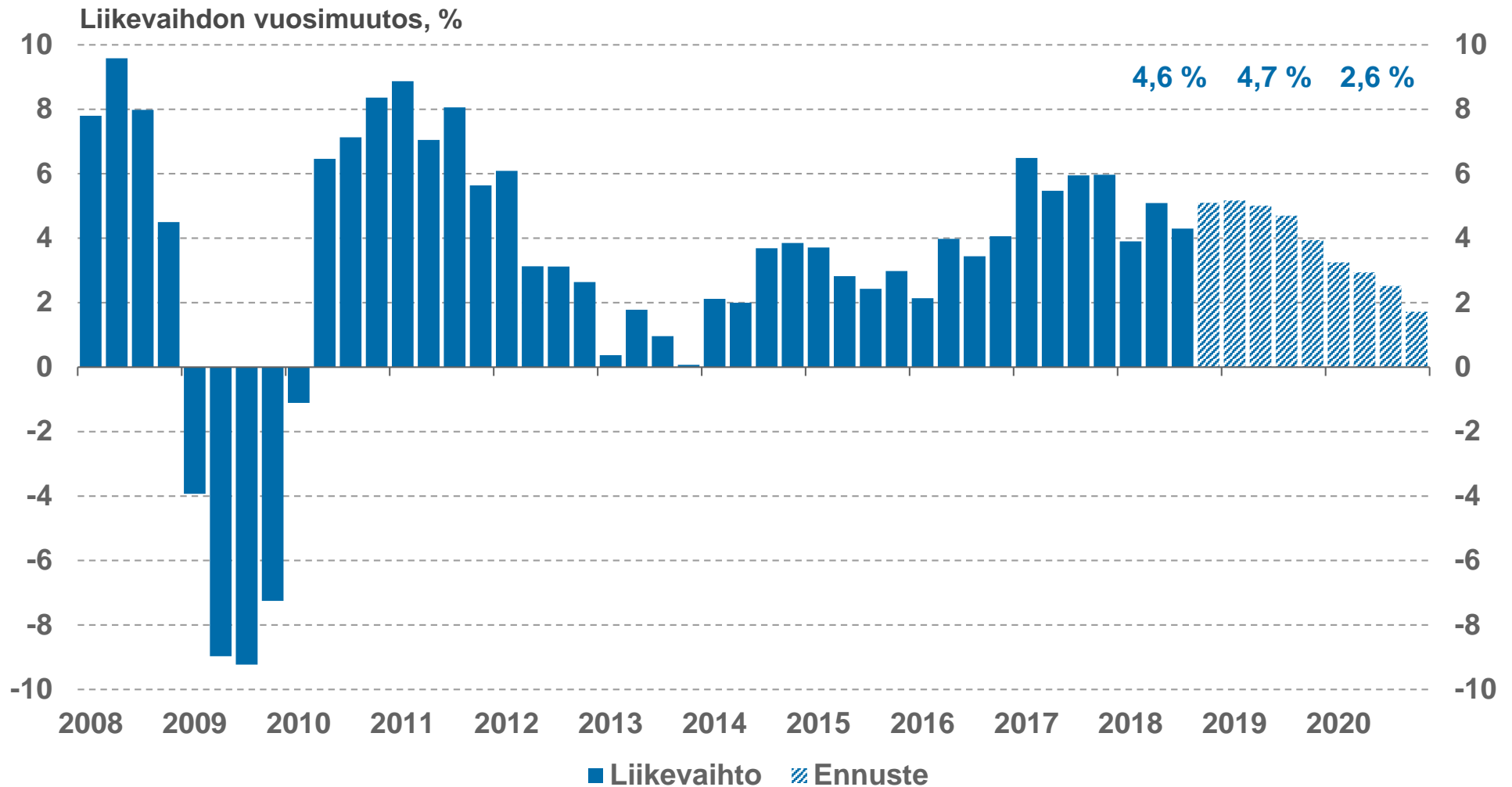
Palvelu yritysten odotukset myynnin ja henkilöstömäärän kehityksestä



Palvelujen liikevaihdon kasvu hidastuu



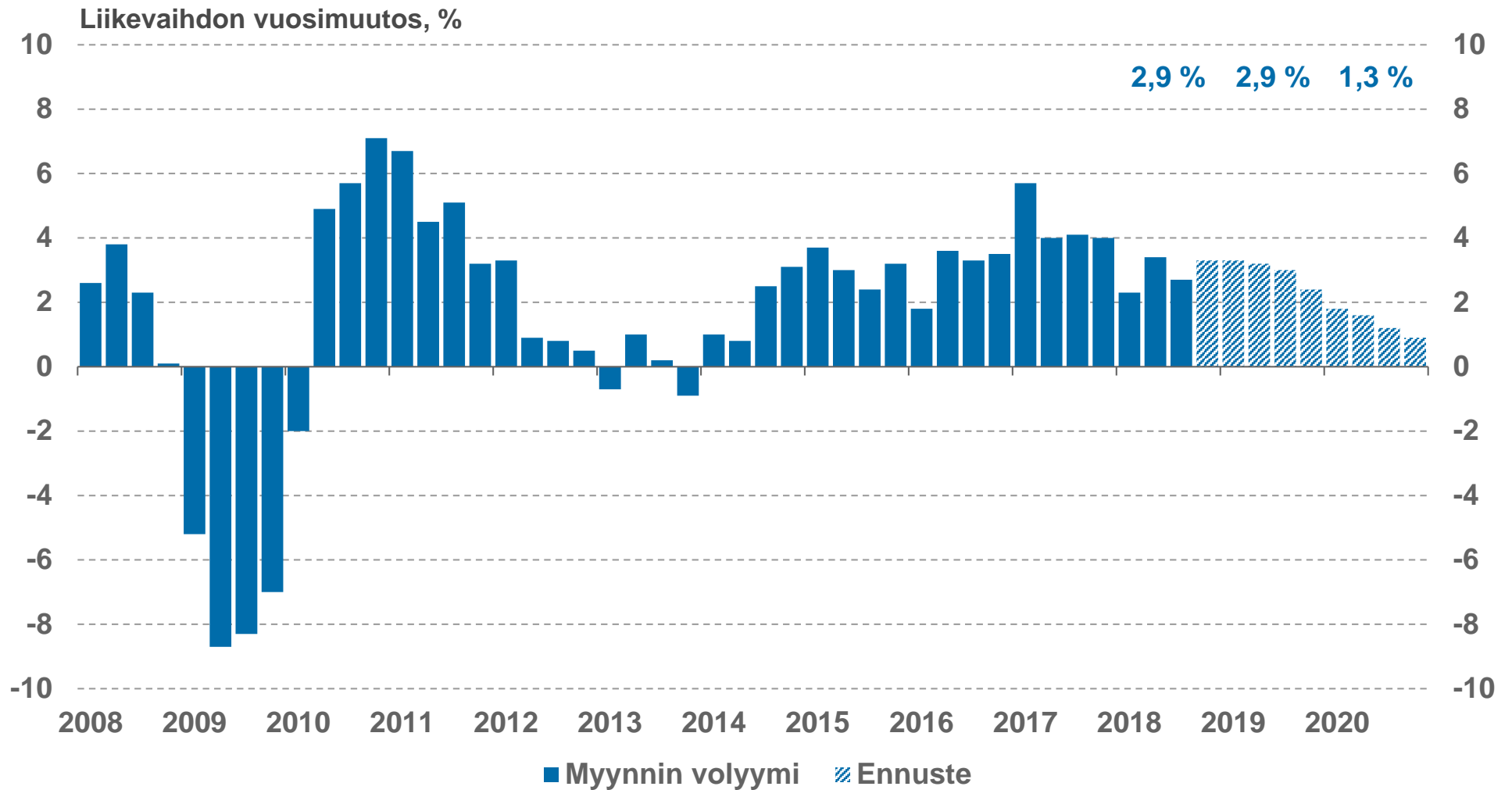
Yksityisten palvelutoimialojen liikevaihdon vuosimuutokset



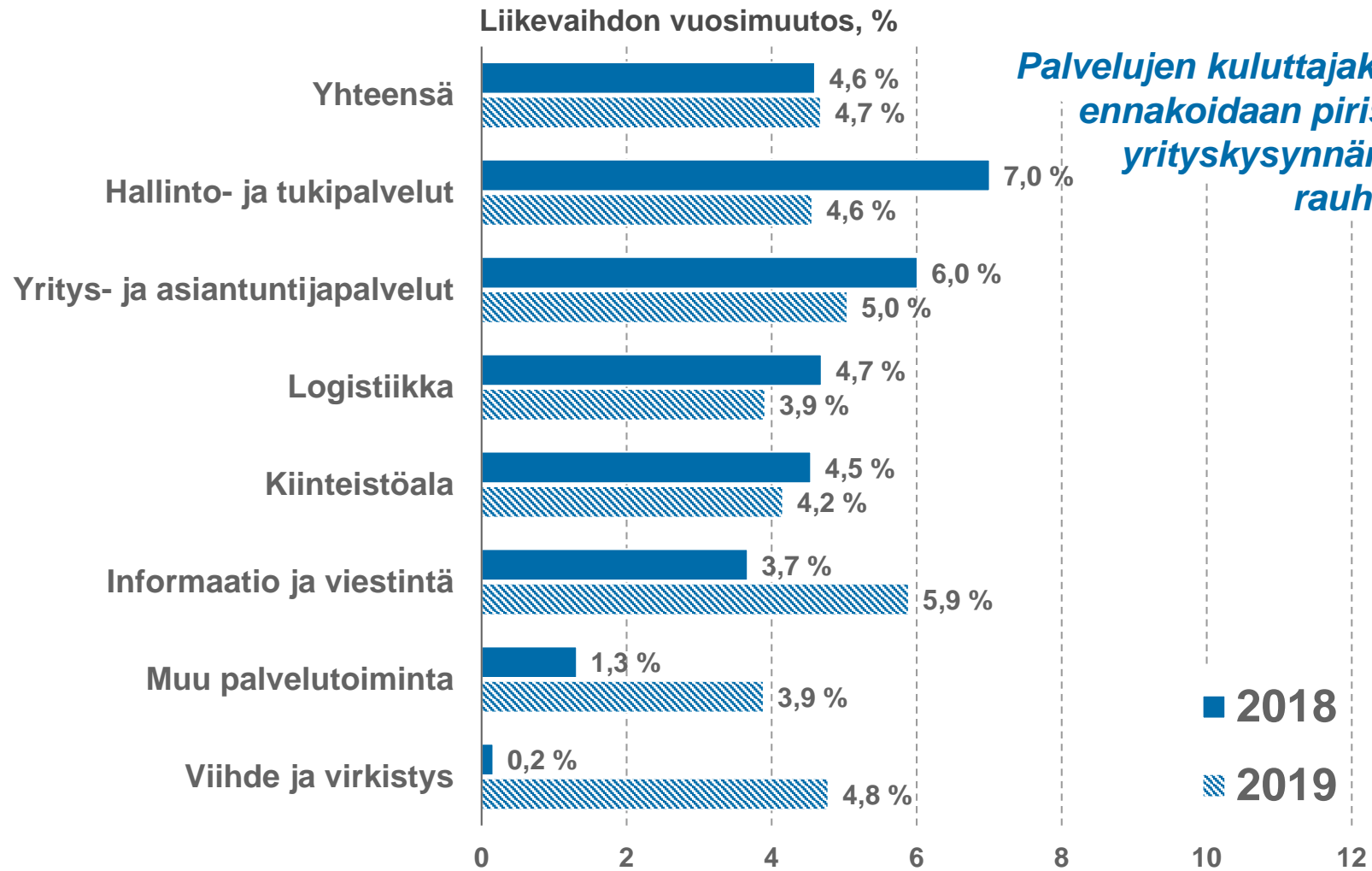
Palvelujen myynnin kasvu hidastuu



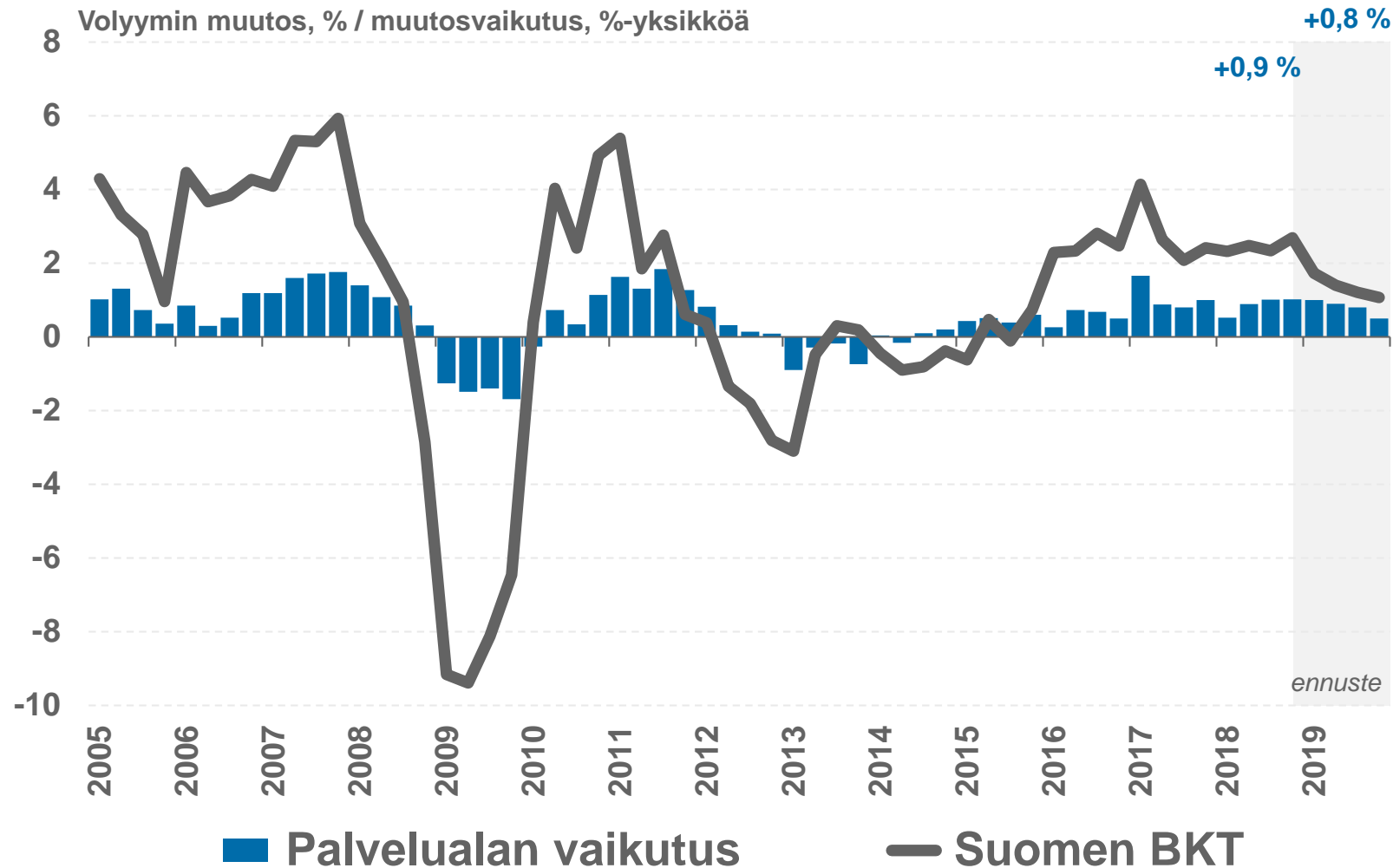
Yksityisten palvelutoimialojen myynnin volyymin vuosimuutokset



Liikevaihto kasvaa kaikilla päätoimialoilla



Taloukasvu hidastuu – palvelujen kasvu jatkuu



Palveluala tuottaa kolmanneksen Suomen bkt:n kasvusta vuonna 2018 ja yli puolet vuonna 2019.

Palvelujen arvonlisän volyymi kasvoi +13 % vuosina 2007–2018. Suomen bkt +2,5 %

Paltan palvelulupaus:

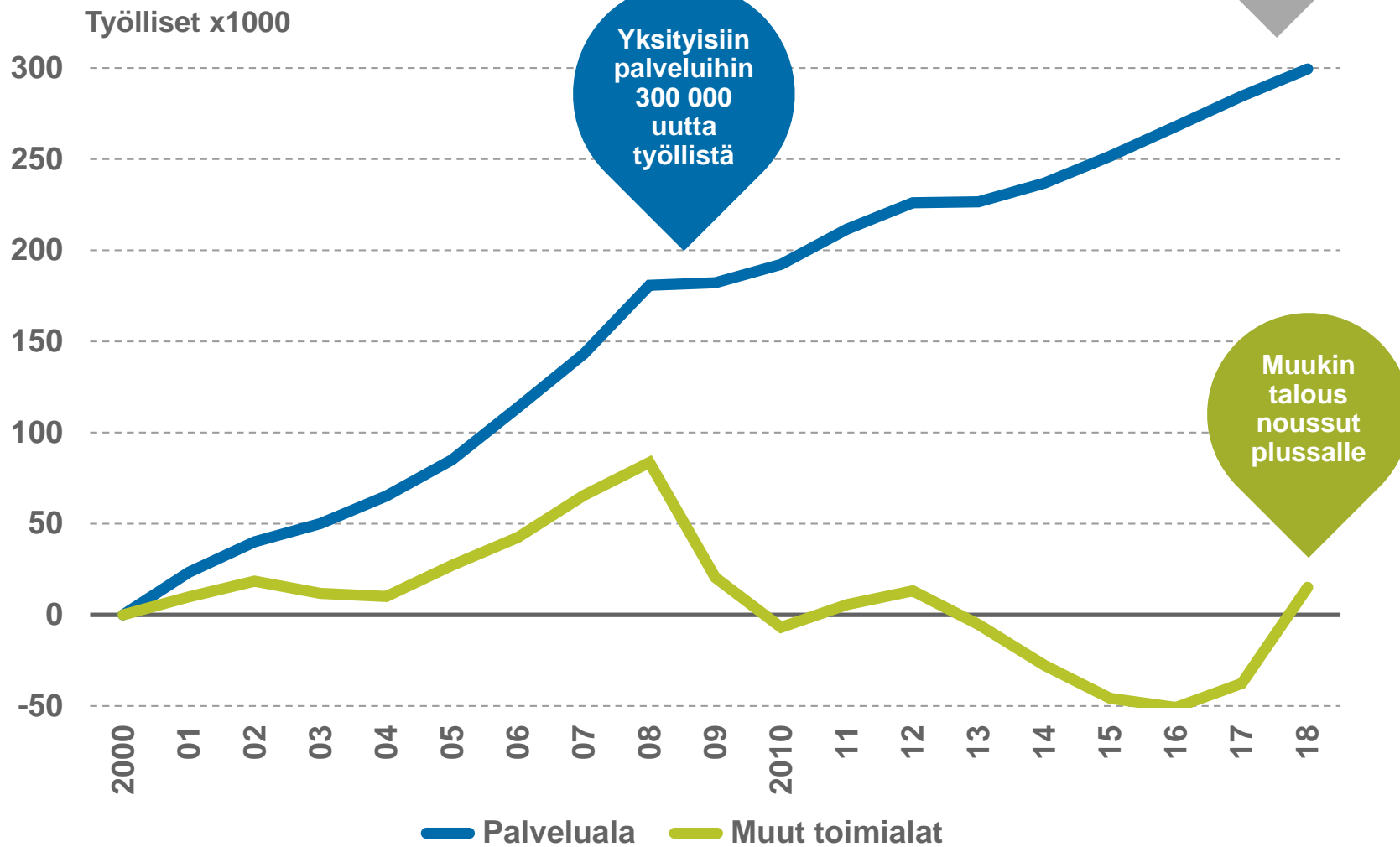
Palvelualojen työllistäminen ja kasvu jatkuu yli suhdanteiden

Palvelujen työllisyys on kasvanut tasaisesti

Suomen työllisten määrän muutos vuodesta 2000

Finanssi-
kriisin
jälkeen
+119 000

PALTA



Paltan hallitusohjelmakärjet 2019:

Kaksinkertaistetaan palveluvienti 2025 mennessä

- I. Toteutetaan toimialaneutraalia politiikkaa
- II. Varmistetaan osaavan työvoiman saatavuus
- III. Panostetaan liikenne- ja digi-infraan
- IV. Työ, yrittäjäyys ja työmarkkinat tuottavuuden ja kasvun alustaksi

Hallitusohjelmataavoitteet kokonaisuudessaan: palta.fi/ho-tavoitteet/



Palvelujen suhdanteet IV/2018



@mapaavon

Matti Paavonen

@TatuRauhamaki

Tatu Rauhamäki

@JouniVihmo

Jouni Vihmo