

Suomalaisten kotimaanmatkailu -tutkimus



SUOMALAISTEN KOTIMAAN MATKAT -TUTKIMUS



Mihin, miksi ja miten suomalaiset matkustavat kotimaassa?



Ovatko he päivä- vai yön yli matkalla?



Missä he yöpyvät?



Kuinka paljon he käyttävät rahaa kohteessa?



Missä kohteissa he vierailevat / mitä tekevät paikkakunnalla?



Tyytyväisyys



Otoskoko n. 250 vastaajaa / viikko = n. 11 000 vastaajaa / vuosi

JOHDANTO

- Tutkimus kertoo suomalaisten tekemistä kotimaanmatkoista toukokuun puolivälistä elokuun puoliväliin.
- Aineisto on kerätty Internet-paneelistä kesäkuun 12. ja syyskuun 7. päivän välisenä aikana siten, että kysymyslomake on lähtenyt kerran viikossa noin 250 satunnaisesti valitulle panelistille.
- Vastaajilta, joita aineistossa on 3 010, on tiedusteltu heidän tekemiään matkoja viimeisen 30 päivän aikana.
- Tutkimuksen kohdejoukko on yli 15-vuotiaat suomalaiset.
- Aineistoa on painotettu vastaamaan väestön ikäjakaumaa ikäryhmissä: 15–24 -vuotiaat, 25–34 -vuotiaat, 35–44 -vuotiaat, 45–54 -vuotiaat, 55–64 -vuotiaat ja yli 64-vuotiaat.
- Alueellisesti aineistoa voidaan pitää edustavana, vaikka suurten kaupunkien seutukunnilla asuvat ovatkin hieman yliedustettuina aineistossa (esim. Helsingin seutukunnan asukkaiden osuus aineistossa: 13 % ja heidän osuutensa Manner-Suomen väestöstä 11 %).

Kotimaanmatkoja tehtiin Suomessa kesä-elokuussa lähes 11 miljoonaa.

Rahaa matkailijat käyttivät koko maassa 2,7 miljardia euroa.

Yli 15-vuotiaista suomalaisista 61 prosenttia teki vähintään yhden kotimaanmatkan kuukaudessa kesä-elokuun aikana. Kotimaan matkoja tehtiin kesä–elokuussa yhteensä lähes 11 miljoonaa.

Matkoista valtaosa, 81 prosenttia, tehtiin henkilöautoilla, 11 prosenttia junalla ja seitsemän prosenttia linja-autolla. Lomamatkoilla henkilöautoa käytettiin vieläkin useammin, 83 prosentissa matkoista, kun taas junalla tai linja-autolla tehtiin vain 14 prosenttia kesän lomamatkoista.

Nuoret, alle 35-vuotiaat aikuiset käyttivät lomamatkoillaan julkisia kulkuvälineitä vanhempia, yli 54-vuotiaita enemmän. Alle 35-vuotiaista junalla tai linja-autolla liikkui lomamatkallaan 16 prosenttia, kun taas yli 54-vuotiaista näitä julkisia kulkuvälineitä käytti lomamatkallaan vain kahdeksan prosenttia.

Kesän aikana tehdyistä matkoista 51 prosenttia oli lomamatkoja, 33 prosenttia tuttavavierailuita ja 11 prosenttia ostosmatkoja. Työhön tai opiskeluun liittyvien matkojen osuus oli 8 prosenttia. Työmatkoja tehneistä lähes puolet oli alle 35-vuotiaita ja lomamatkoistakin nämä nuoret aikuiset tekivät 37 prosenttia, kun yli 54-vuotiaita lomamatkalaisista oli vain 29 prosenttia.

Uudellamaalla asuvat tekivät 30 prosenttia kaikista kesän aikana tehdyistä kotimaanmatkoista. Uudellemaalle sen sijaan suuntautui 22 prosenttia suomalaisten tekemistä kotimaanmatkoista. Lomamatkoista 15 prosenttia suuntautui Lappiin, Pohjois-Pohjanmaalle tai Kainuuseen, kun Uusimaa oli kohteena niin ikään 15 prosentissa lomamatkoista. Lomamatkoista valtaosa, 69 prosenttia, suuntautui pieniin, alle 55 000 asukkaan kuntiin. Näissä pienissä kunnissa viivytettiin myös pidempään kuin suurissa, yli 100 000 asukkaan kaupungeissa. Viipymä alle 55 000 asukkaan kunnissa oli keskimäärin 3,4 yötä, kun viipymä suurissa kaupungeissa oli vain 1,8 yötä.

Matkailijat käyttivät kotimaanmatkoilla kesällä lähes 250 euroa matkaa kohden, joten he jättivät kotimaan matkakohteisiin yhteensä noin 2,7 miljardia euroa. Vertailun vuoksi, ulkomaalaiset matkailijat kuluttavat vastaavan ajanjakson aikana normaalivuotena noin miljardi euroa.

MATKUSTUSTAPA

61 % yli 15-vuotiaista suomalaisista teki vähintään yhden kotimaanmatkan kuukaudessa kesä-elokuun aikana.

Kaikkiaan kotimaanmatkoja tehtiin kesä-elokuussa lähes 11 miljoonaa.

Kulkuneuvo, jolla matkustettiin Suomesta



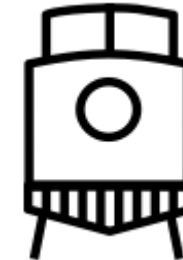
0,7 % lentäen



3 % laivalla



6,9 % bussilla,
2,8 % asunto-
autolla tai vaunulla,
81,4 % henkilöautolla

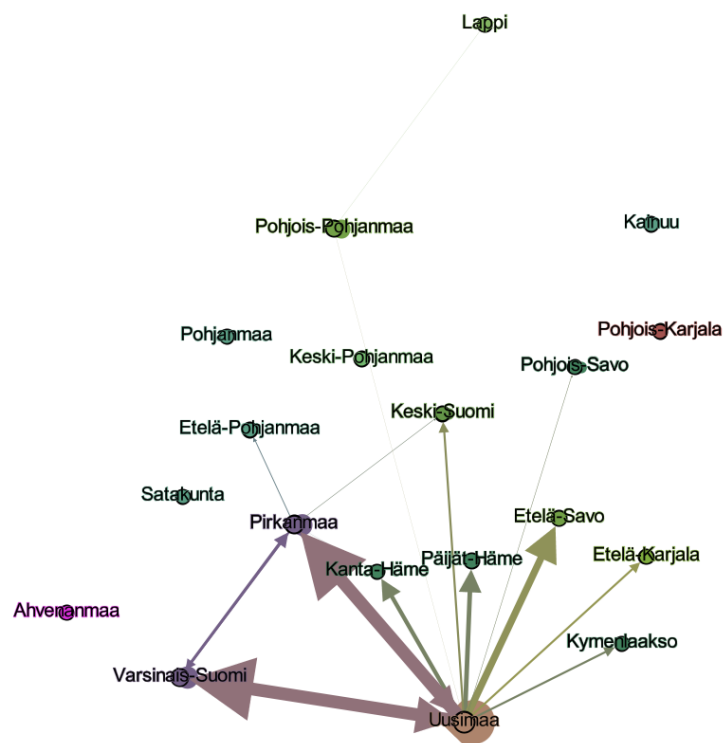


10,6 % junalla



1 % moottori-
pyörällä,
0,9 % pyörällä

MATKAT MAAKUNNITTAIN SUOMESSA KESÄLLÄ 2020



Nuolen paksuus kuvaa, kuinka paljon kohteeseen (lähtömaakunnasta) matkoja on tehty. Kuvioista on poistettu matkat, joiden osuus on alle 1 % tehdyistä matkoista.

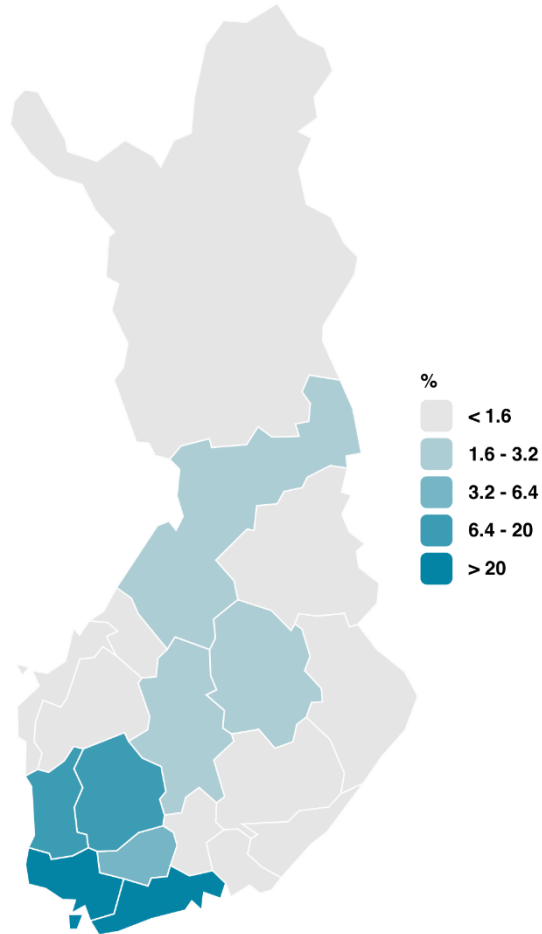
Maakunta	Osuus tehdyistä matkoista	Osuus matkoja tehneistä	Väestöosuus
Uusimaa	22 %	30 %	31 %
Varsinais-Suomi	13 %	11 %	9 %
Satakunta	4 %	3 %	4 %
Kanta-Häme	5 %	3 %	3 %
Pirkanmaa	13 %	12 %	9 %
Päijät-Häme	5 %	3 %	4 %
Kymenlaakso	4 %	3 %	3 %
Etelä-Karjala	4 %	2 %	2 %
Etelä-Savo	7 %	3 %	3 %
Pohjois-Savo	7 %	6 %	4 %
Pohjois-Karjala	4 %	2 %	3 %
Keski-Suomi	8 %	6 %	5 %
Etelä-Pohjanmaa	6 %	3 %	3 %
Pohjanmaa	2 %	2 %	3 %
Keski-Pohjanmaa	1 %	1 %	1 %
Pohjois-Pohjanmaa	8 %	7 %	7 %
Kainuu	3 %	1 %	1 %
Lappi	6 %	3 %	3 %
Ahvenanmaa	1 %	0 %	1 %

MATKAT VARSINAIS-SUOMEEN

Kesä-elokuussa 2020

VARSINAIS-SUOMESSA MATKAILLEIDEN ASUINPAIKKA

Varsinais-Suomessa käyneiden kotimaisten matkailijoiden asuinmaakunnat kesä-elokuussa 2020



Asuinmaakunta	Osuus kotimaan matkoja tehneistä (A)	Osuus Varsinais-Suomessa käyneistä (B)	Potentiaali matkoista (A-B)
Uusimaa	30 %	32 %	-2 %
Varsinais-Suomi	11 %	33 %	-22 %
Satakunta	3 %	7 %	-4 %
Kanta-Häme	3 %	4 %	-1 %
Pirkanmaa	12 %	12 %	0 %
Päijät-Häme	3 %	1 %	2 %
Kymenlaakso	3 %	1 %	2 %
Etelä-Karjala	2 %	0 %	2 %
Etelä-Savo	3 %	1 %	2 %
Pohjois-Savo	6 %	2 %	4 %
Pohjois-Karjala	2 %	0 %	2 %
Keski-Suomi	6 %	3 %	3 %
Etelä-Pohjanmaa	3 %	0 %	3 %
Pohjanmaa	2 %	1 %	1 %
Keski-Pohjanmaa	1 %	0 %	1 %
Pohjois-Pohjanmaa	7 %	2 %	5 %
Kainuu	1 %	0 %	1 %
Lappi	3 %	0 %	3 %
Ahvenanmaa	0 %	0 %	0 %

MATKAN PÄÄKOHDE TURUN SEUTUKUNTA

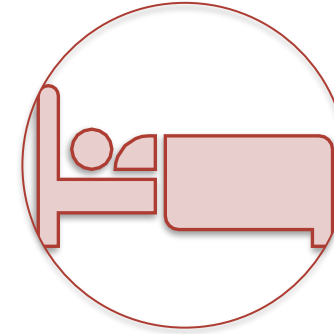
Matkailijoiden profiilit ja rahankäyttö



Yli 600 000 matkaa kesä-
elokuussa (7 % kotimaan
matkoista) Turun
seudulle.



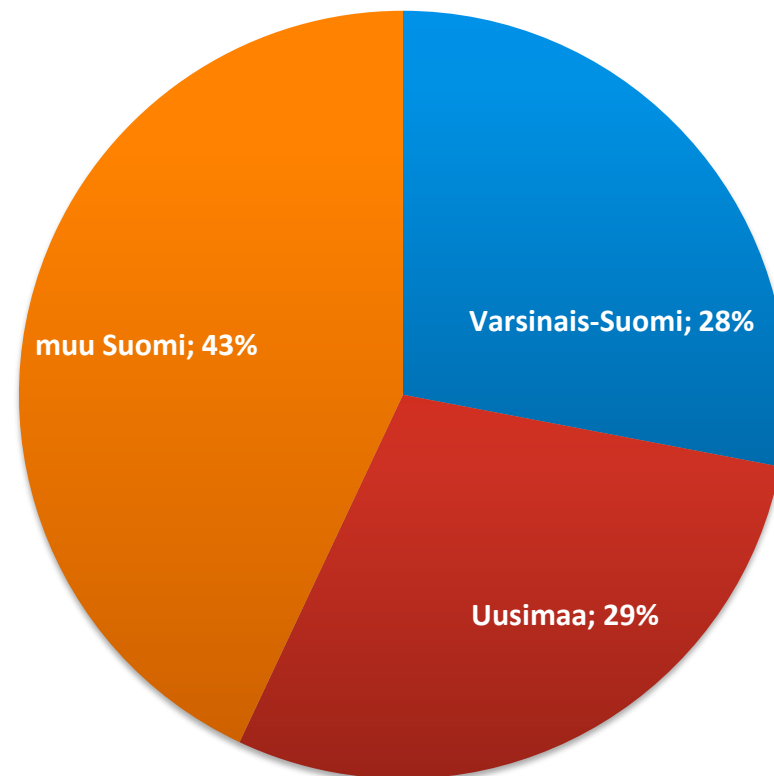
Turun seudulla vierailleet
suomalaiset matkailijat
kuluttivat matkallaan yli
84 miljoonaa euroa
(134 €/matkailija/matka).



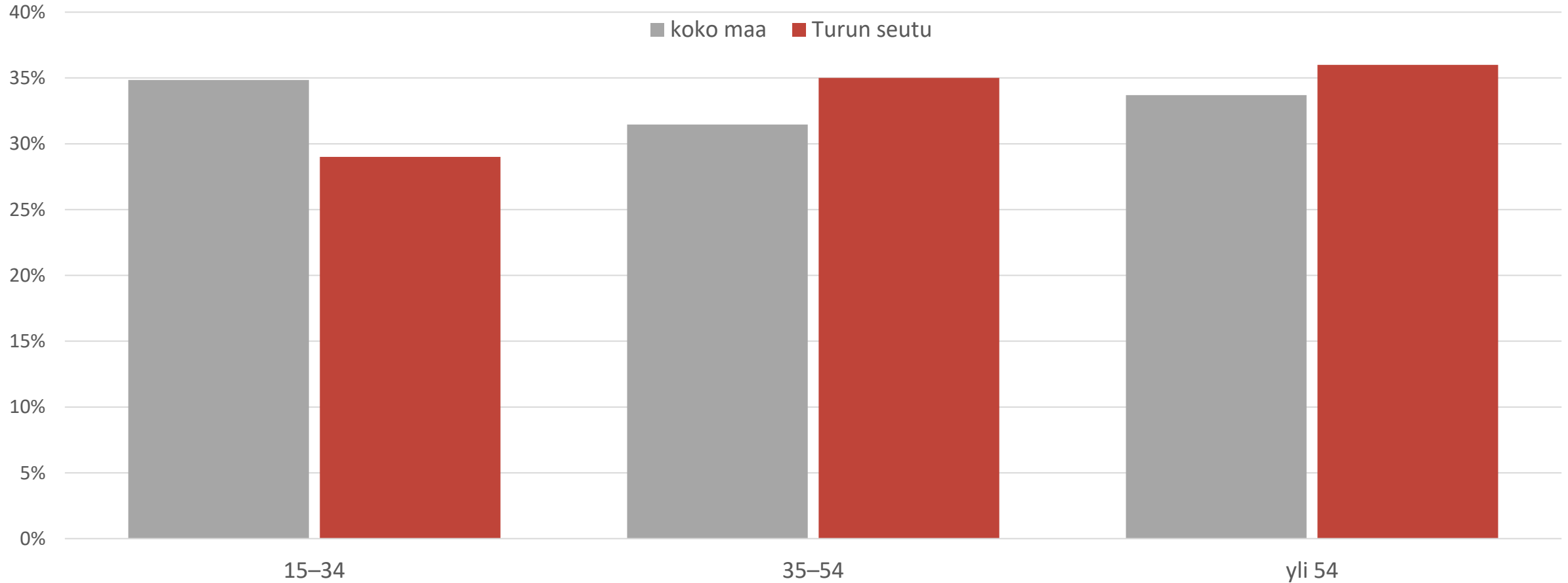
Matkailijoista 64 % yöpyi
seutukunnalla.



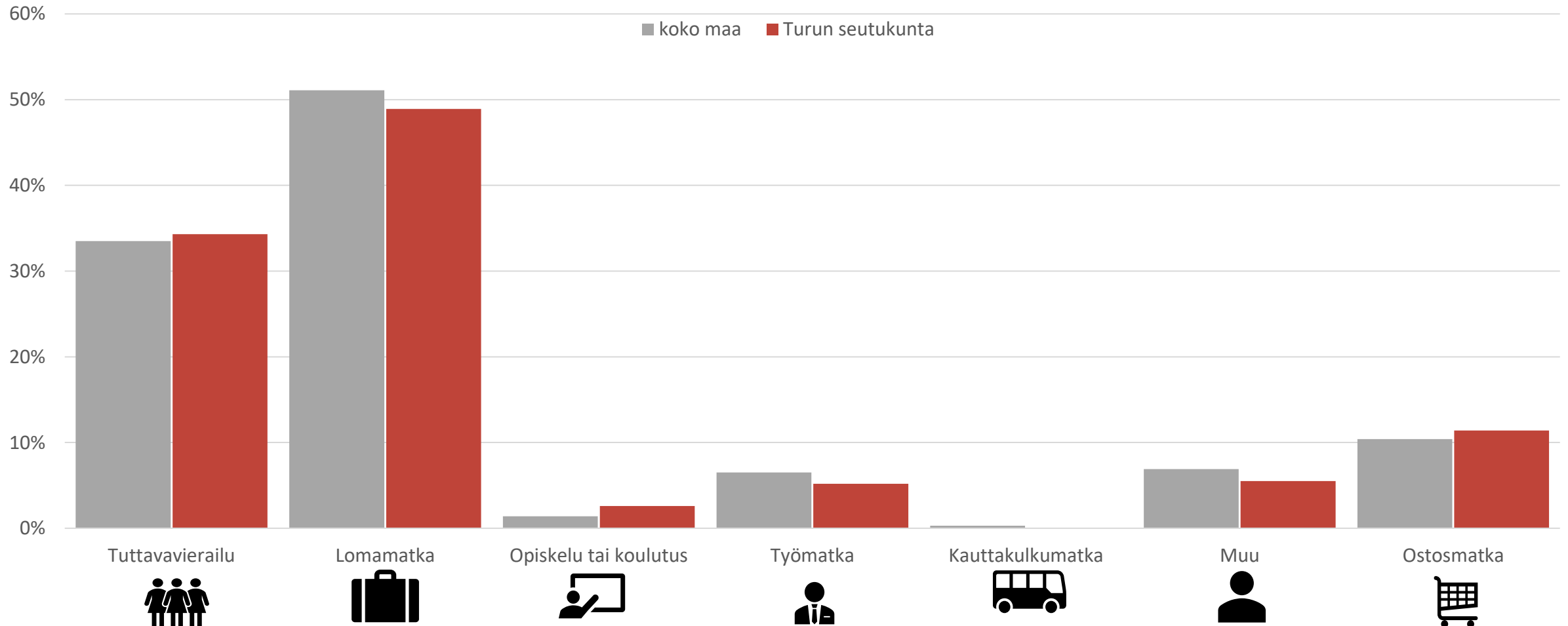
MISTÄ MATKAILIJAT TULIVAT?



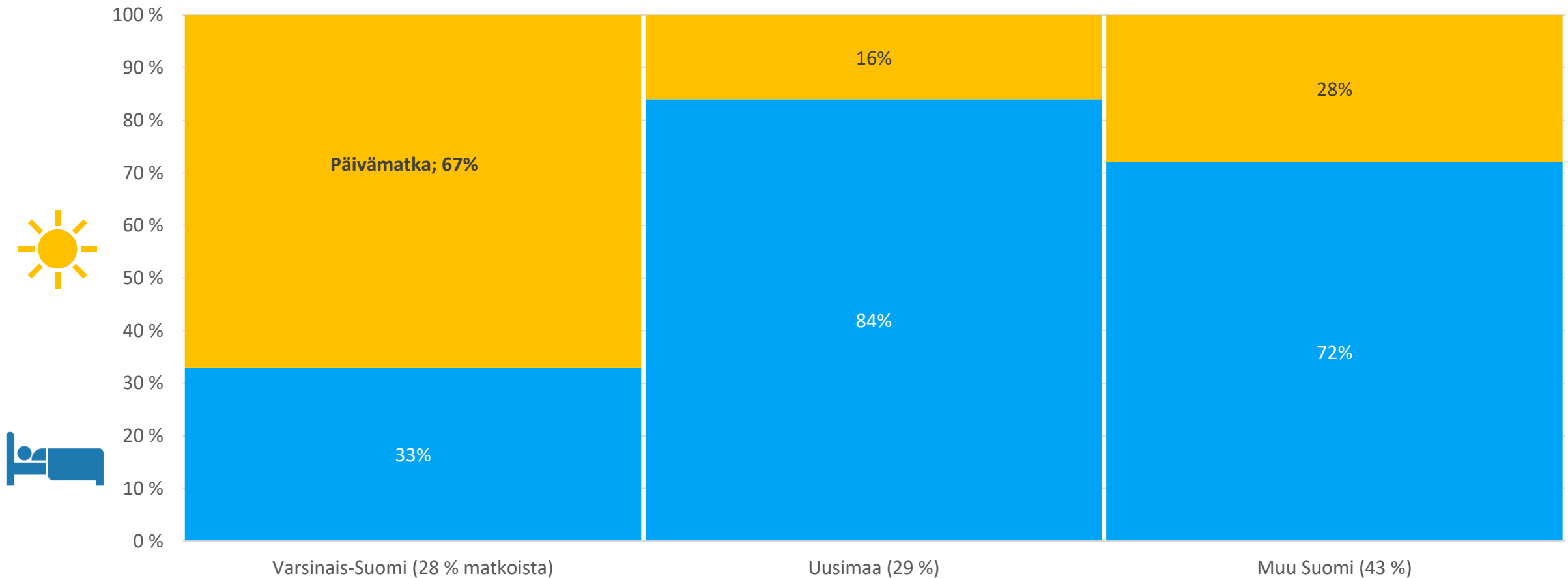
MATKAILIJOIDEN IKÄJAKAUMA



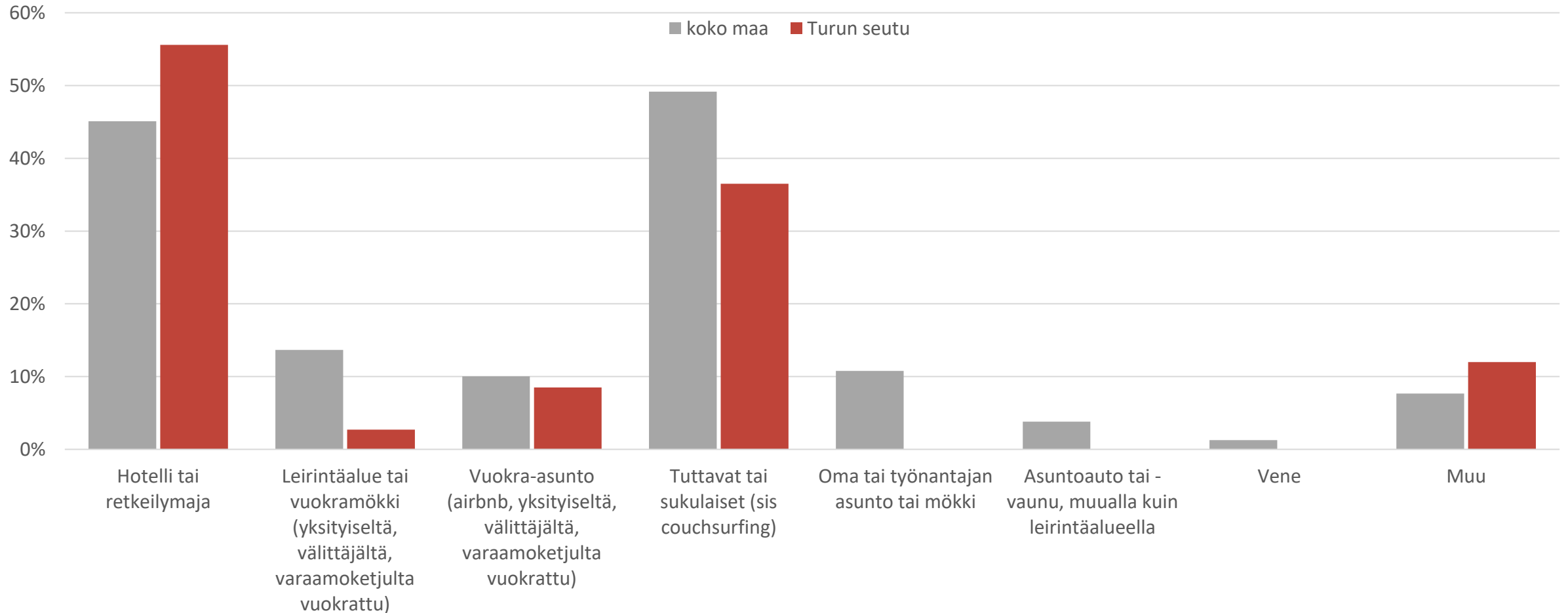
MATKAN TARKOITUS PÄÄKOHTEESSA



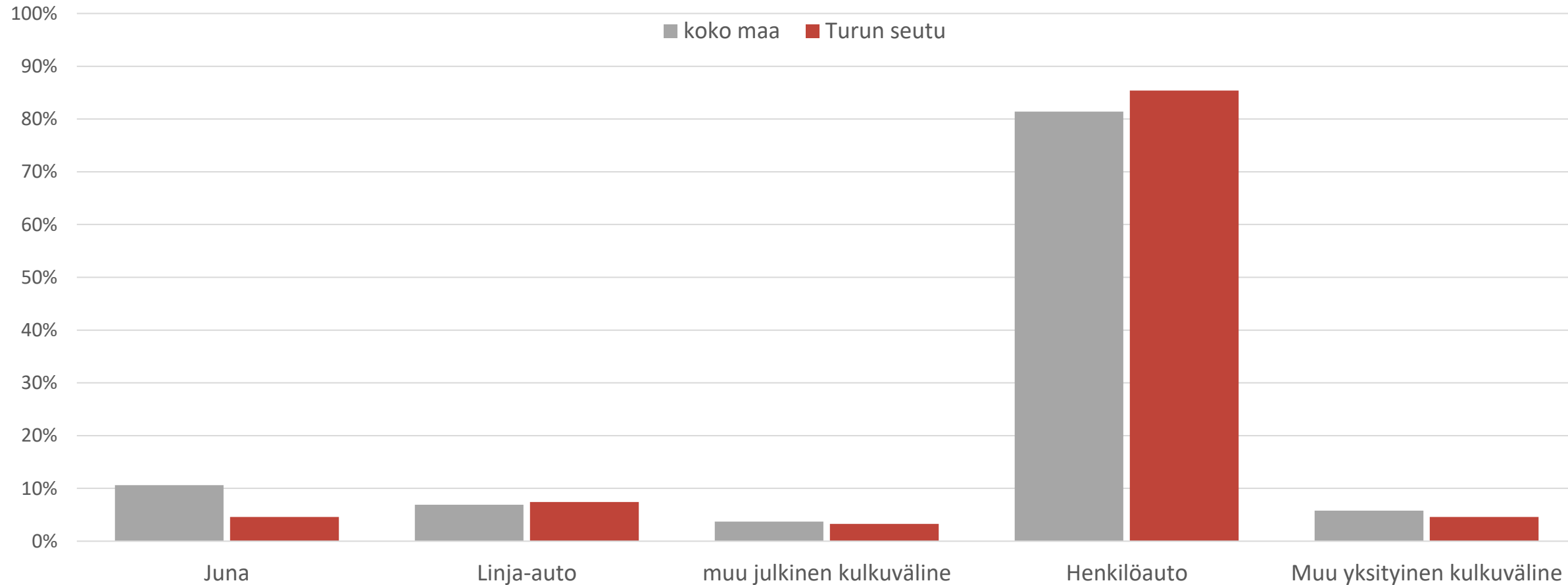
YÖPYNEET MATKAILIJAT JA PÄIVÄKÄVIJÄT SEUTUKUNNALLA ASUINMAAKUNNITTAIN



YÖPYMISPAIKAT (% YÖPYNEISTÄ)

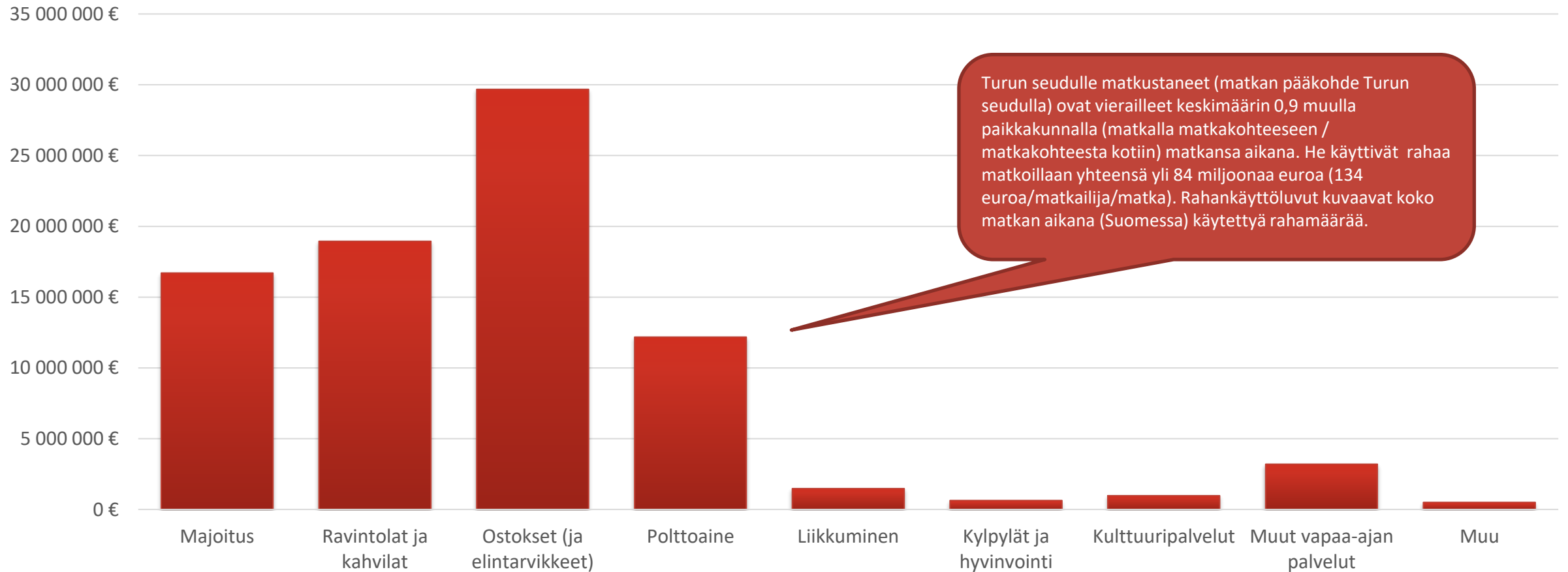


MATKUSTUSTAVAT



RAHANKÄYTÖN JAKAUTUMINEN ERI KOHTEISIIN KOTIMAAN MATKALLA

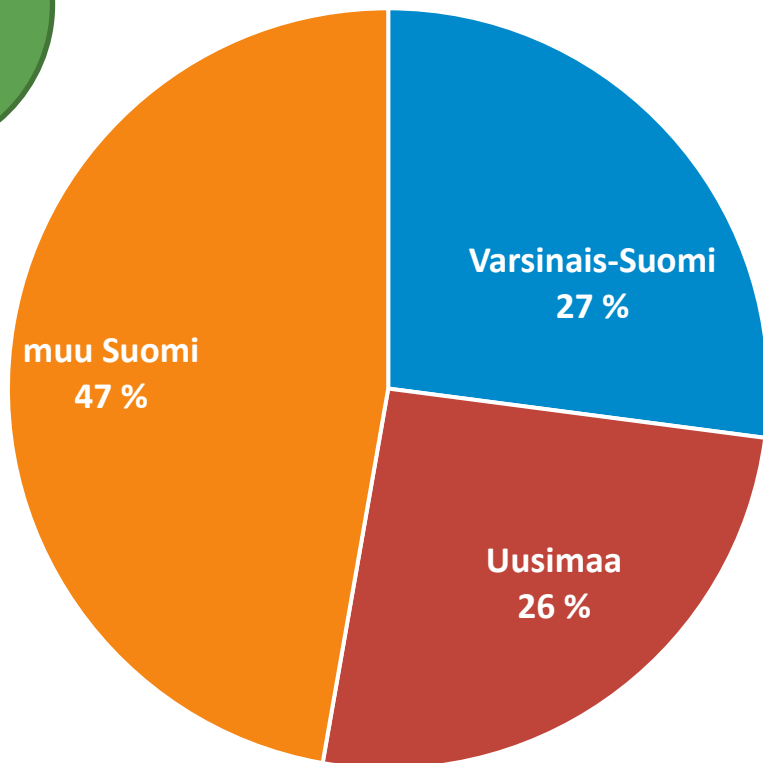
TURUN SEUTU MATKAN PÄÄKOHDE



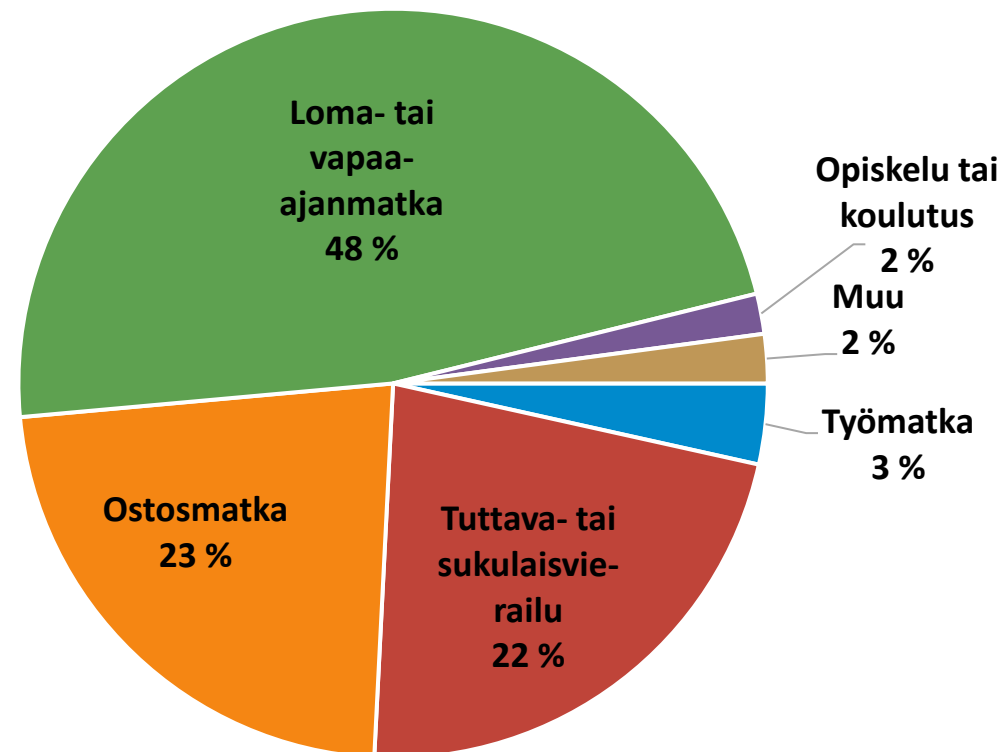
MISTÄ RAHAT TULIVAT – KESÄ–ELOKUU 2020



Asuinmaakunta



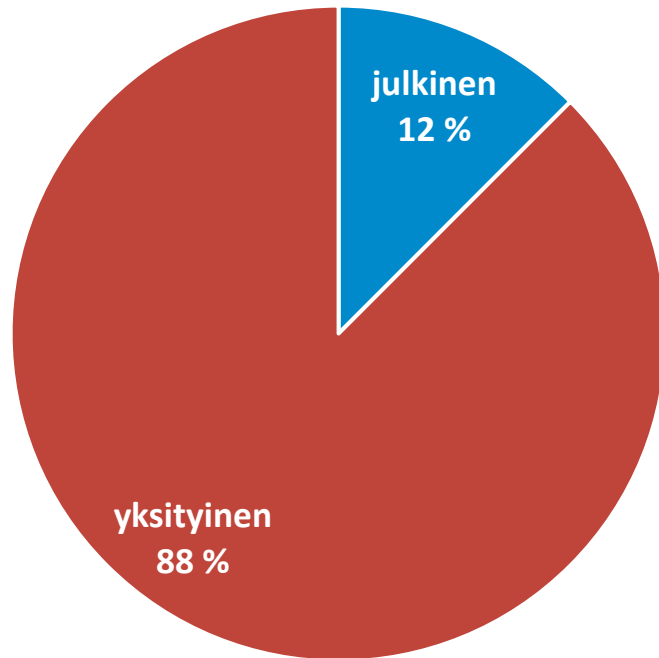
Matkan tarkoitus



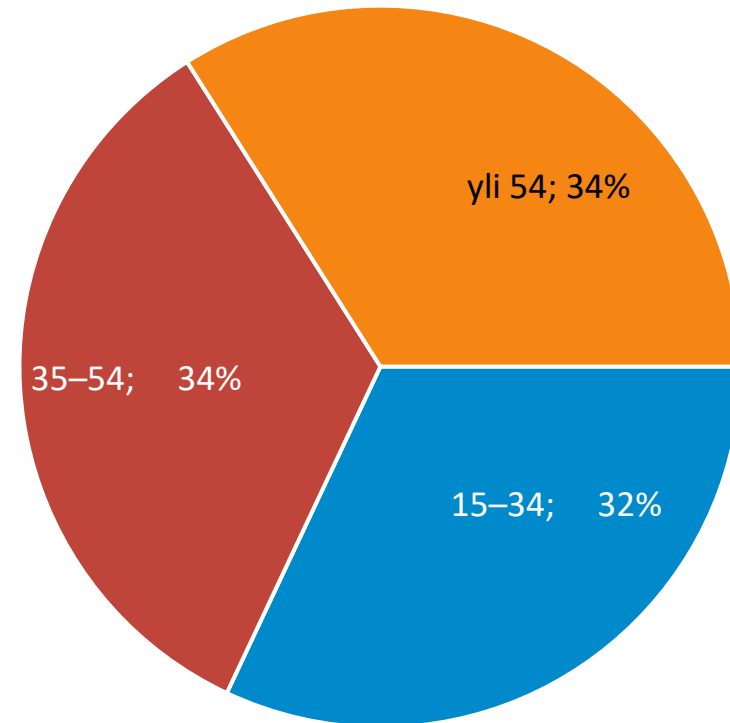
MISTÄ RAHAT TULIVAT – KESÄ–ELOKUU 2020



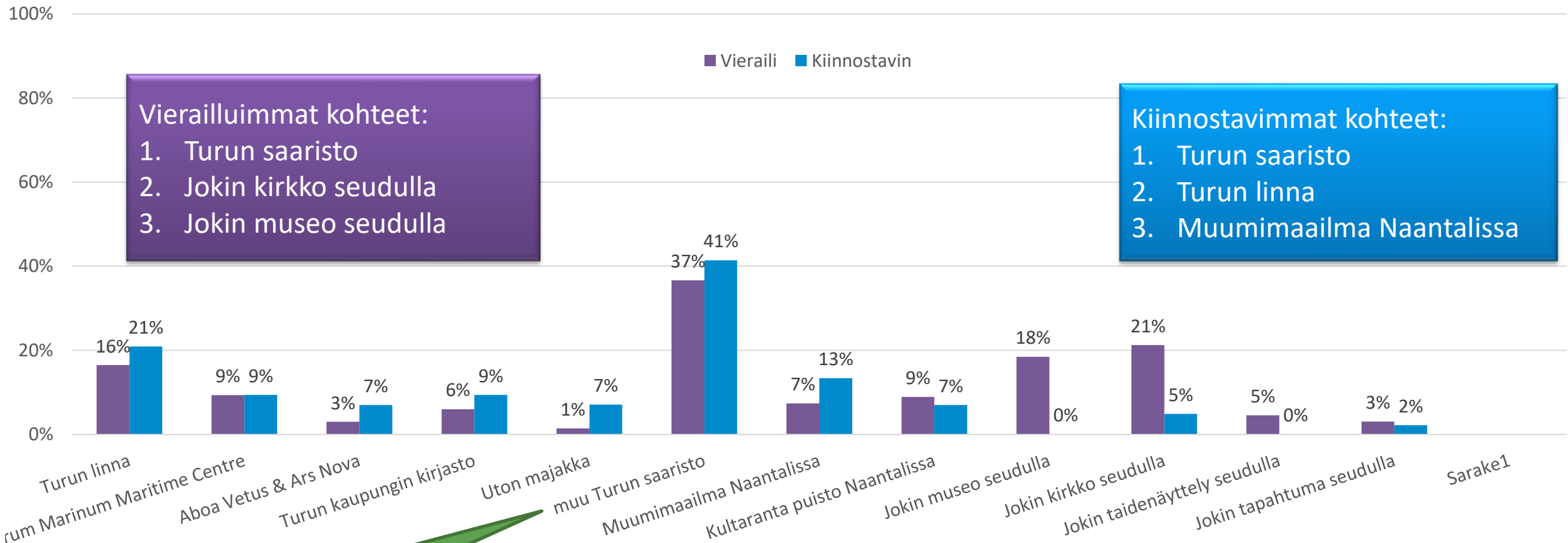
Matkustustapa (kulkuneuvo)



Ikä



MISSÄ KOHTEISSA KÄVI JA MIKÄ ON PARAS / KIINNOSTAVIN?



Vierailuimmat kohteet:

1. Turun saaristo
2. Jokin kirkko seudulla
3. Jokin museo seudulla

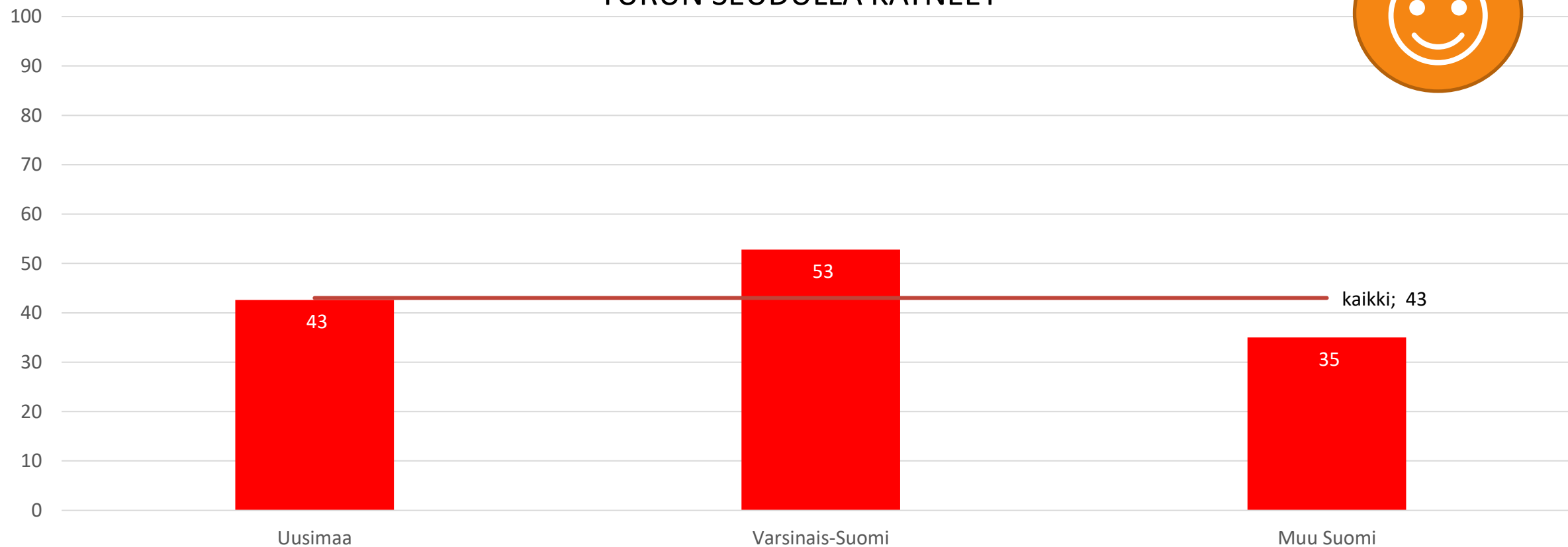
Kiinnostavimmat kohteet:

1. Turun saaristo
2. Turun linna
3. Muumimaailma Naantalissa

Turun saaristo oli vierailuin kohde, noin joka kolmas vieraili Turun saaristossa. 41 % kävijöistä myös piti sitä parhaana kohteena.



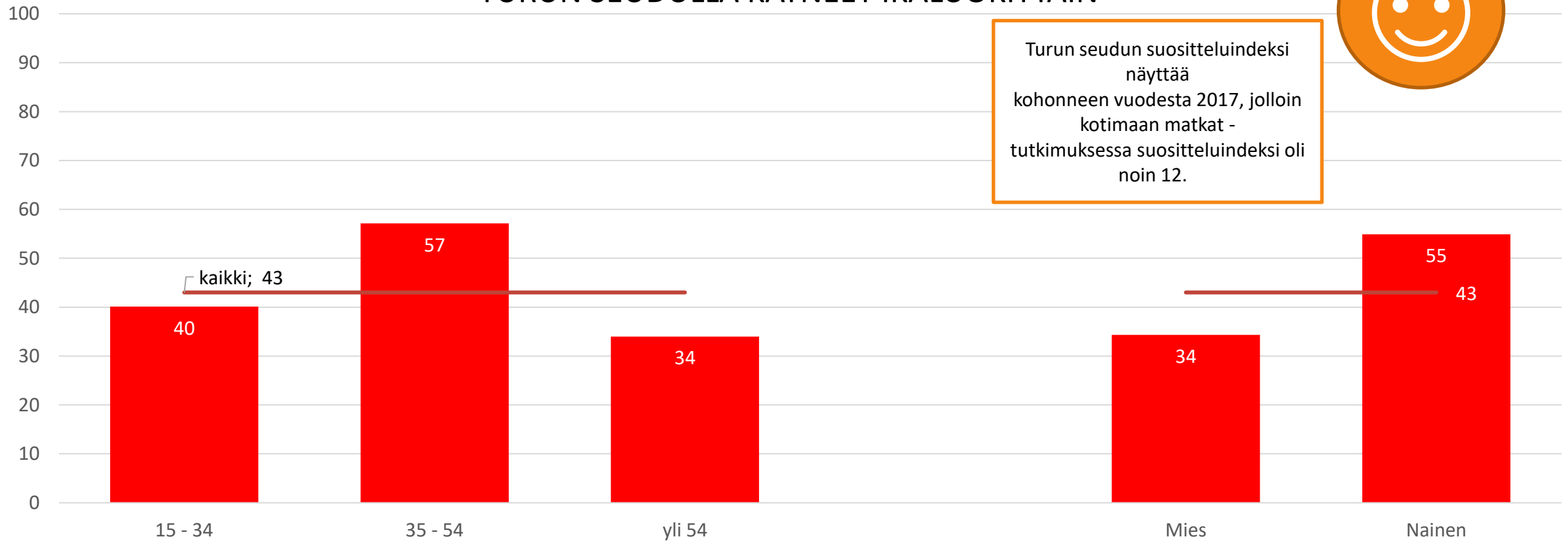
SUOSITTELUINDEKSI (NPS) TURUN SEUDULLA KÄYNEET



SUOSITTELUINDEKSI (NPS) TURUN SEUDULLA KÄYNEET IKÄLUOKITTAIN



Turun seudun suositteluindeksi näyttää kohonneen vuodesta 2017, jolloin kotimaan matkat - tutkimuksessa suositteluindeksi oli noin 12.



KYSYTTÄVÄÄ



www.tak.fi

Visitory.io

info@tak.fi