

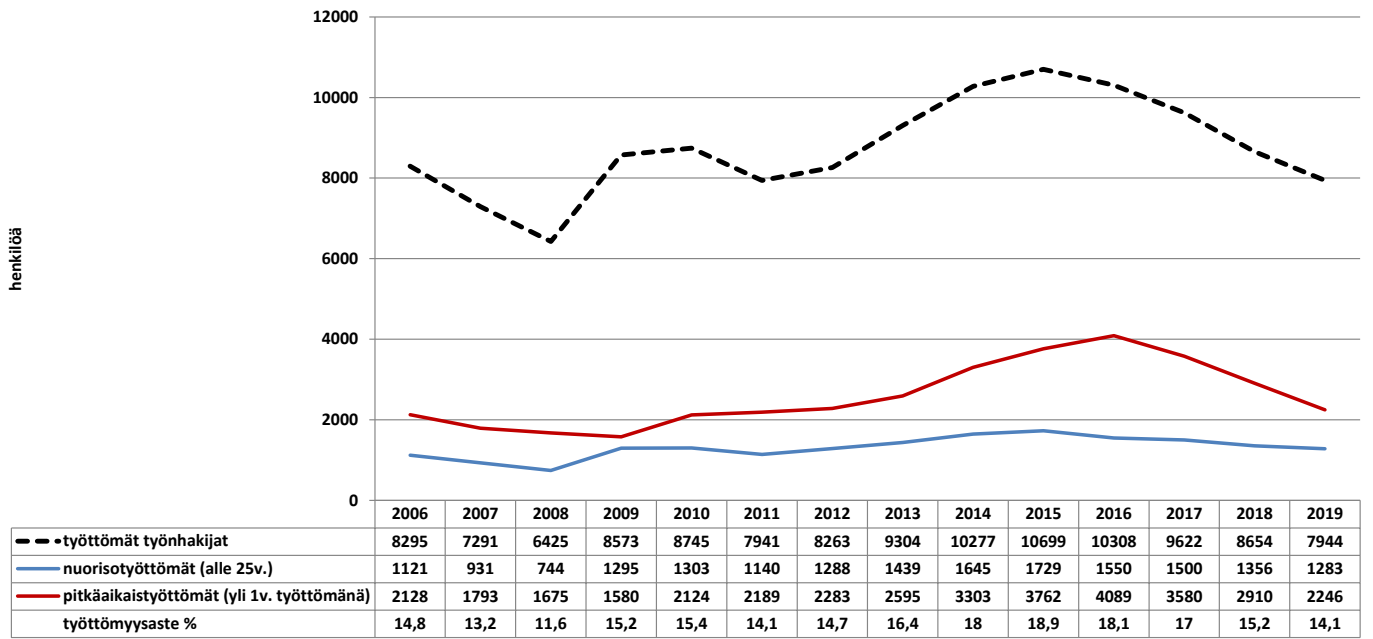


Pauli Mero 20.8.2019

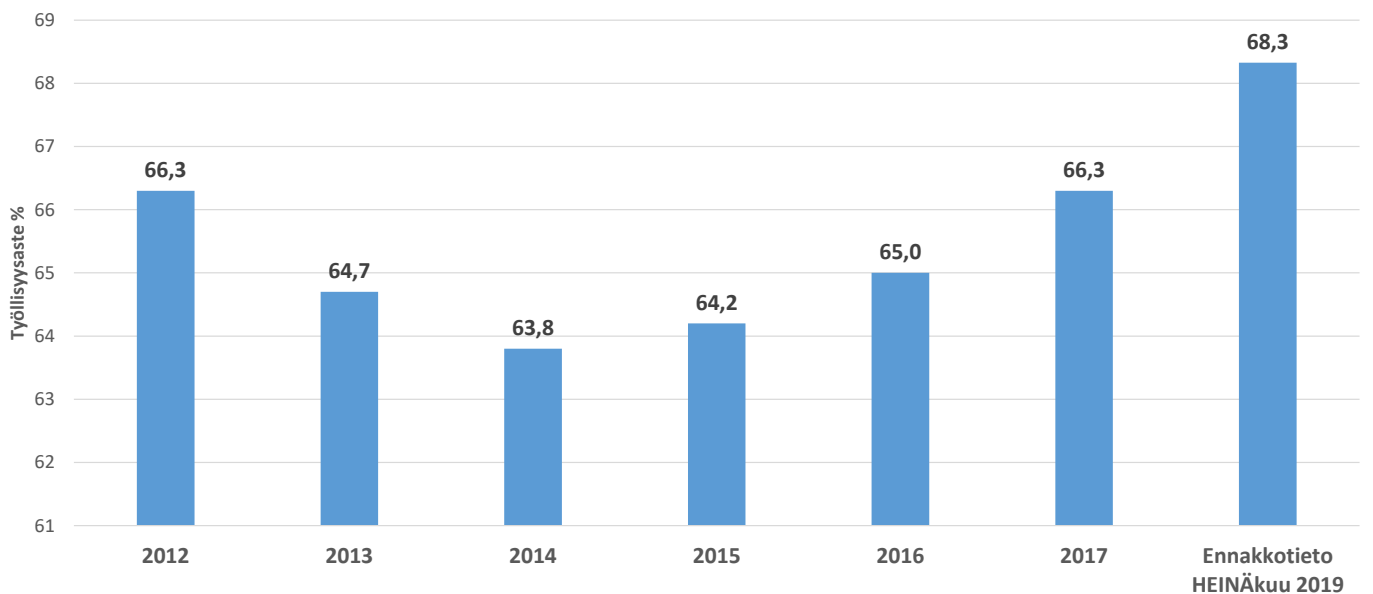
TYÖTTÖMYYSASTEIDEN ALENEMINEN HIDASTUNUT SUURISSA KAUPUNGEISSA

Lahden työttömyysaste oli **vuoden 2019 heinäkuun lopussa** 14,1 %, 1,1 prosenttiyksikköä alempi kuin vuosi sitten. Työ- ja elinkeino ministeriön työnvälitystilaston mukainen koko maan työttömyysaste oli heinäkuussa 10,2 %. Työttömiä työhakijoita oli Lahdessa heinäkuussa 7 944, 710 henkilöä vähemmän kuin vuosi sitten. Alle 25-vuotiaita työttömiä oli 1 283 henkilöä, 73 henkilöä vähemmän kuin vuosi sitten. Yli vuoden yhtäjaksoisesti työttöminä olleita oli 2 246, 664 henkilöä vähemmän kuin vuotta aiemmin. Uusia avoimia työpaikkoja oli Lahdessa heinäkuun lopussa 1 014, 250 työpaikkaa vähemmän kuin vuosi sitten.

Lahden työttömyysaste ja työttömien kokonaismäärä sekä nuoriso- ja pitkäaikaistyöttömien määrä HEINÄKUUN LOPUSSA 2006 - 2019



Lahden työllisyysasteet 2012-2017 ja ennakkotieto heinäkuu 2019

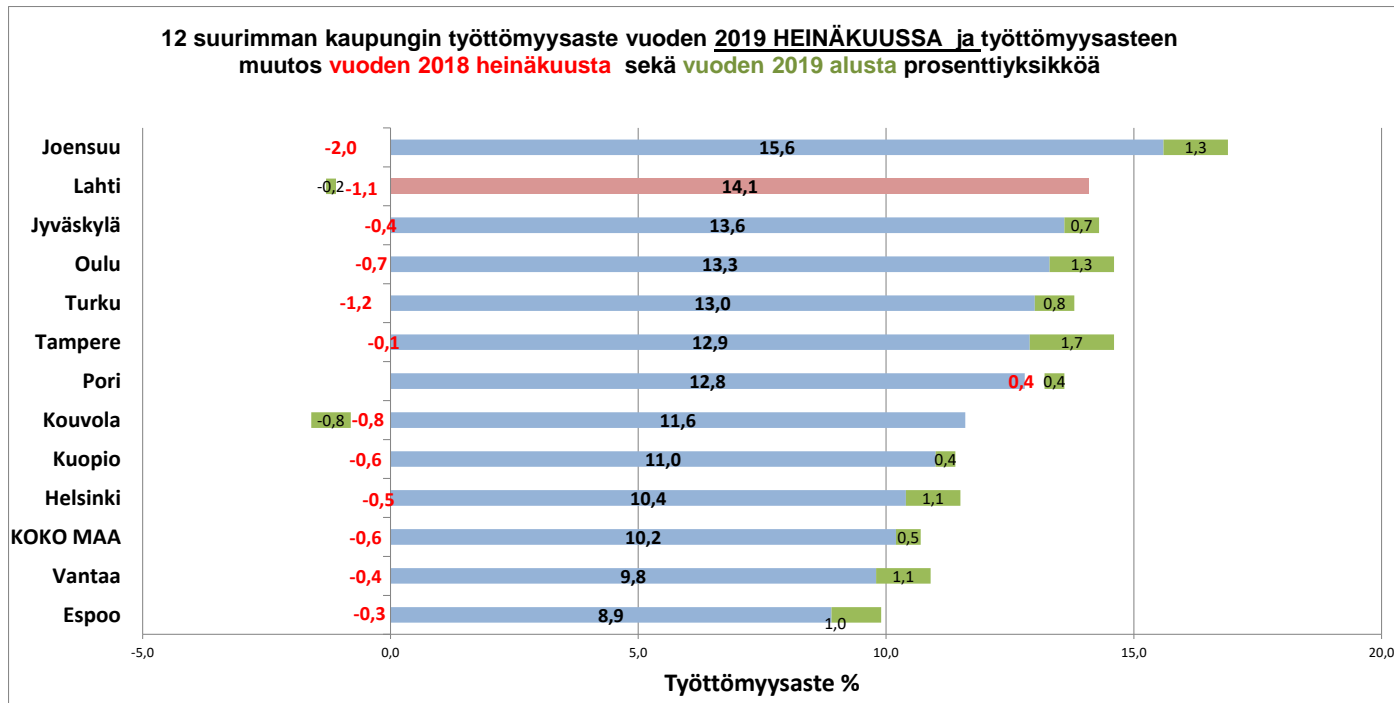


Työllisyysastetietojen lähteet: Tilastokeskus: Työllisyysasteteen määrittäminen (=18-64-vuotiaiden työllisten osuus saman ikäisestä väestöstä) sekä vuosien 2012-2017 lopun työllisyysasteet. Vuoden 2019 HEINÄkuun tiedot työllisyysasteesta perustuvat väestön ennakkotietoihin Lahden omasta Trimble Locus tietojärjestelmästä sekä työllisten määrän ennakkotietoihin Työministeriön tilastotietojärjestelmästä.

SUURIMPIEN KAUPUNKIEN työttömyysaste oli vuoden 2019 HEINÄkuun lopussa korkein Joensuussa (15,6 %), Lahdessa (14,1 %) ja Jyväskylässä (13,6 %), matalin Espoossa, 8,9 %.

Vuoden aikana (heinäkuu 2018 - 2019) työttömyysaste on laskenut eniten Joensuussa (-2,0 prosenttiyksikköä), Turussa (-1,2 prosenttiyksikköä) ja Lahdessa (-1,1 prosenttiyksikköä), vain Porissa työttömyysaste oli korkeampi kuin vuosi sitten.

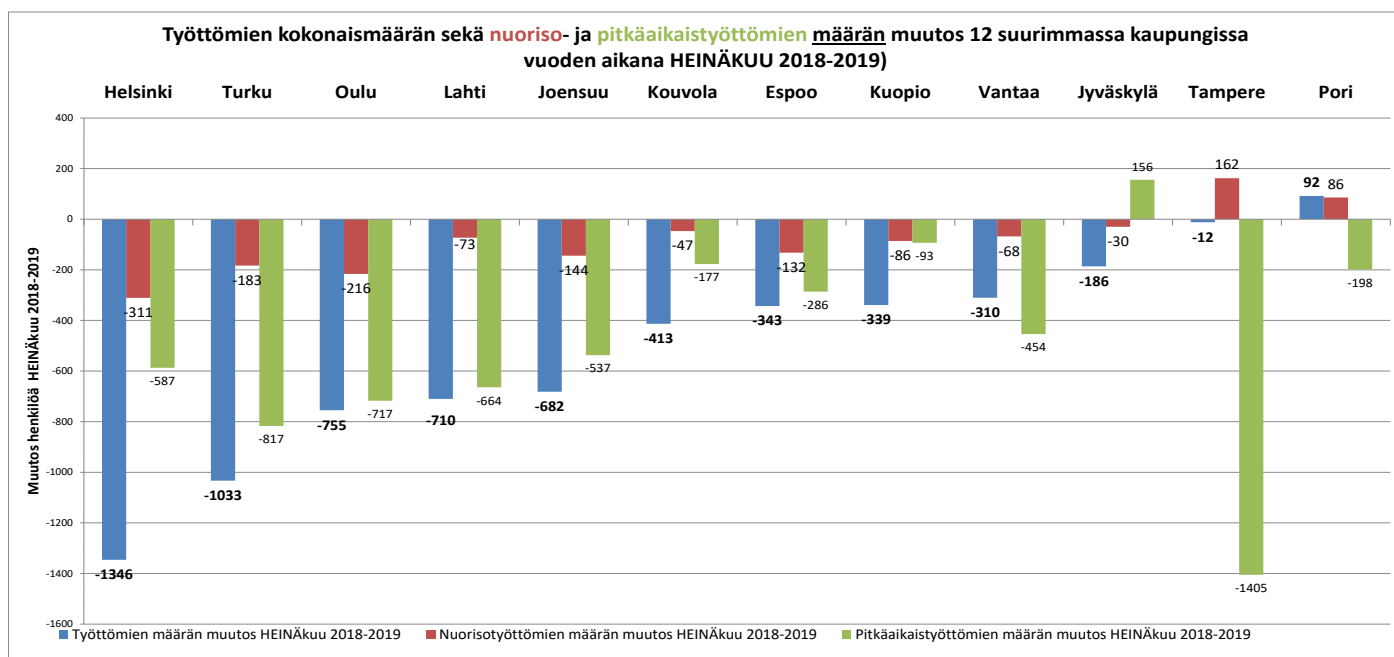
Vuoden 2019 alusta työttömyysaste on alentunut vain Kouvolassa (-0,8 prosenttiyksikköä) ja Lahdessa (-0,2 prosenttiyksikköä). Muissa vertailukaupungeissa työttömyysaste nousi vuodenvaihteesta, eniten Tampereella (+1,7 prosenttiyksikköä) sekä Joensuussa ja Oulussa (+ 1,3 prosenttiyksikköä).



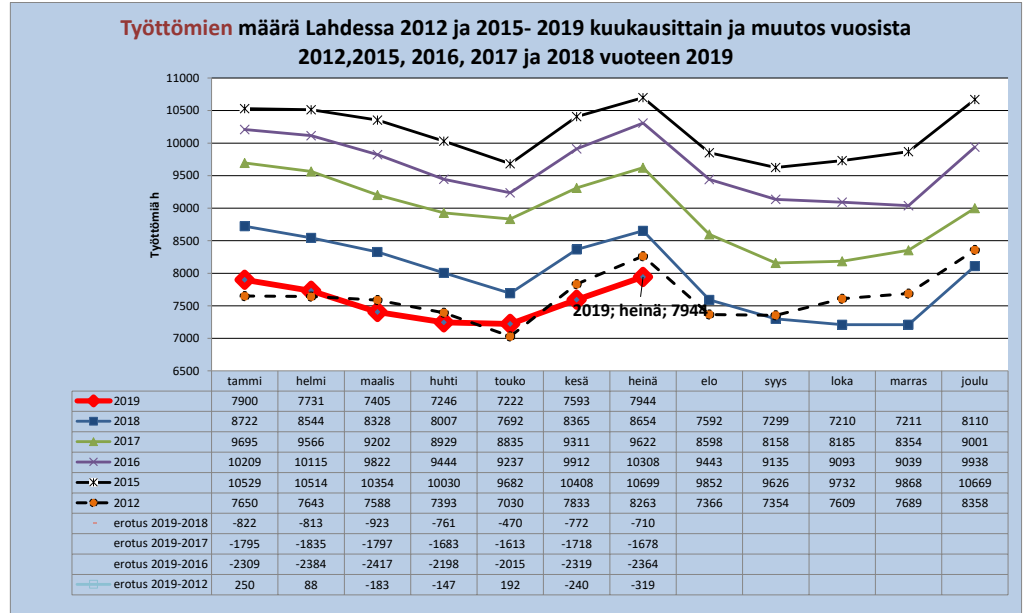
Työttömien määrä on vähentynyt vuoden aikana (heinäkuu 2018 - 2019) eniten Helsingissä (-1 346 henk.) ja Turussa (-1 033 henk.), myös Oulussa ja Lahdessa laskua oli yli 700 henkilöä. Vain Porissa työttömien määrä kasvoi vuoden aikana (+92 henk.).

Nuorisotyöttömien määrä on vähentynyt eniten Helsingissä, 311 henkilöllä, Lahdessa laskua oli 73 henkilöä vuoden aikana. Porissa ja Tampereella alle 25 vuotiaita työttömiä oli enemmän kuin vuosi sitten.

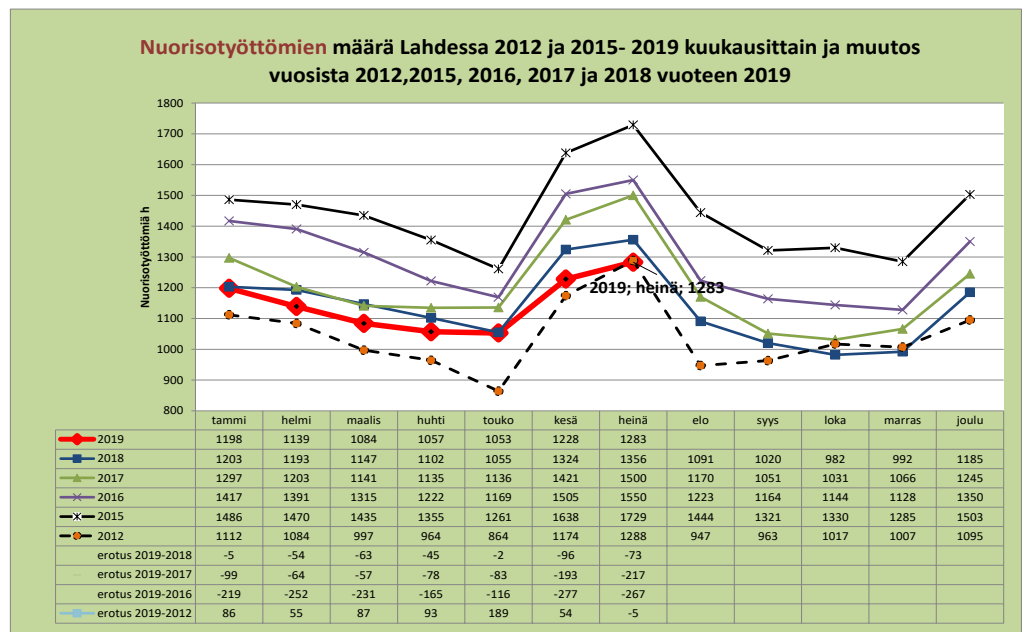
Pitkäaikaistyöttömien määrä väheni vuoden aikana eniten Tampereella, 1 405 henkilöllä, Lahdessa vähennystä oli 664 henkilöllä vuoden aikana. Vain Jyväskylässä pitkäaikaistyöttömien määrä kasvoi vuoden aikana, 156 henkilöllä.



Vuoden 2019 heinäkuun lopussa Lahdessa oli työttömänä 7 944 henkilöä, 710 henkilöä vähemmän kuin vuosi sitten ja 1 678 henkilöä vähemmän kuin kaksi vuotta sitten. **Vuoden 2012 heinäkuuhun verrattuna työttömiä on 319 henkilöä (-4 %) vähemmän.**



Vuoden 2019 heinäkuussa nuorisotyöttömiä oli 1 283, 73 henkilöä vähemmän kuin vuosi sitten ja 217 henkilöä vähemmän kuin kaksi vuotta sitten. **Vuoden 2012 heinäkuuhun verrattuna alle 25- vuotiaita työttömiä oli 5 henkilöä vähemmän.**



Pitkäaikaistyöttömiä oli vuoden 2019 heinäkuun lopussa 2 283, 664 henkilöä vähemmän kuin vuosi sitten ja 1 334 henkilöä vähemmän kuin kaksi vuotta sitten. **Vuoden 2012 heinäkuuhun verrattuna pitkäaikaistyöttömiä oli 37 henkilöä (-2 %) vähemmän.**

