

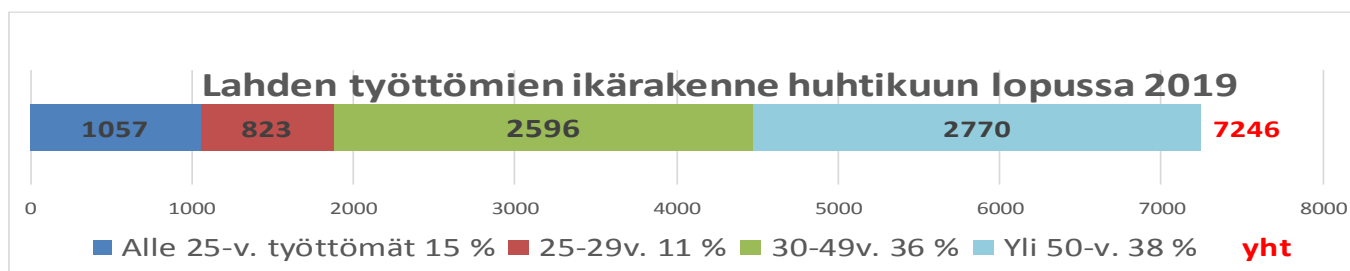


Pauli Mero 23.05.2019

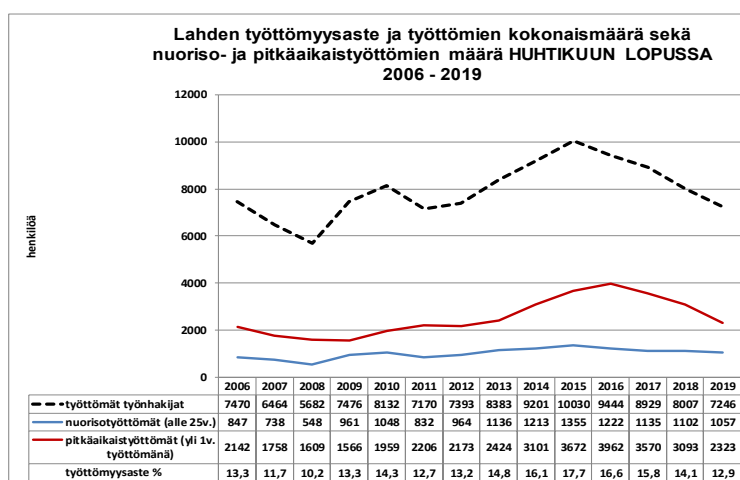
## Työttömyysaste Lahdessa huhtikuussa 12,9 %

(Lähteet: Tilastokeskus, Hämeen ELY-keskus. Tiedot ovat ennakkotietoja.)

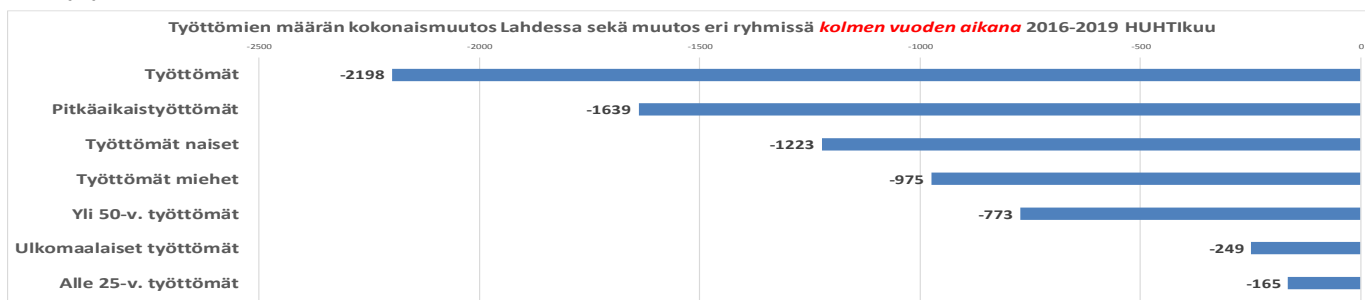
Lahden työttömyysaste oli **vuoden 2019 huhtikuun lopussa** 12,9 %, 1,2 prosenttiyksikköä alempi kuin vuosi sitten. Työ- ja elinkeino ministeriön työnvälitystilaston mukainen koko maan työttömyysaste oli huhtikuussa 8,8 %. Työttömiä työhakijoita oli Lahdessa huhtikuussa 7 246, 761 henkilöä vähemmän kuin vuosi sitten. Alle 25-vuotiaita työttömiä oli 1 057 henkilöä, 45 henkilöä vähemmän kuin vuosi sitten. Yli vuoden yhtäjaksoisesti työttöminä olleita oli 2 323, 770 henkilöä vähemmän kuin vuotta aiemmin. Uusia avoimia työpaikkoja oli Lahdessa huhtikuun lopussa 1 493, 180 työpaikkaa vähemmän kuin vuosi sitten.



Lahden työttömistä työnhakijoista lähes 1 900 on alle 30-vuotiaita. Alle 25-vuotiaita työttömiä on 1 057 (15 % kaikista työttömistä) ja 25-29-vuotiaita 851 (11 % kaikista työttömistä). 30-49-vuotiaita työttömiä on 36 % ja 50-vuotta täyttäneitä 38 % kaikista työttömistä.



Työllisyysastetietojen lähteet: Tilastokeskus: Työllisyysasteteen määrittäminen (=18-64-vuotiaiden työllisten osuus saman ikäisestä väestöstä) sekä vuosien 2012-2017 (2017 Tilastokeskuksen ennakkotieto) lopun työllisyysasteet. Vuoden 2019 HUHTIKUUN tiedot työllisyysasteesta perustuvat väestön ennakkotietoihin Lahden omasta Trimble Locus tietojärjestelmästä sekä työllisten määrän ennakkotietoihin Työministeriön tilastotietojärjestelmästä.



Tiedotteen tiedot pohjautuvat **Työministeriön työttömyystietoihin koko maan ja kuntatasolla**, joissa voimassa oleva työnhaku työvoimatoimistossa yleensä riittää työttömäksi kirjautumiseen. Sen sijaan Tilastokeskuksen **koko maan tasoinen työttömyysaste-arvio** on yleensä alempi ja epätarkempi kuin Työministeriön arvio, koska se perustuu vain ILON:n suosittamaan kyselytutkimukseen työttömyyden määrittelyssä.




Pauli Mero 23.05.2019

**Suurimpien kaupunkien työttömyysaste** oli vuoden 2019 huhtikuun lopussa korkein Lahdessa (12,9 %) ja Joensuussa (12,7 %), matalin Espoossa, 7,4 %.

**Vuoden aikana** (huhtikuu 2018-2019) työttömyysaste on laskenut eniten Joensuussa (-1,8 prosenttiyksikköä), Lahdessa laskua oli -1,2 prosenttiyksikköä.

**Vuoden 2019 alusta** työttömyysaste on alentunut eniten Turussa (-1,7 prosenttiyksikköä), Lahdessa laskua oli -1,4 prosenttiyksikköä.

12 suurimman kaupungin työttömyysaste vuoden **2019 HUHTIKUUSSA** ja työttömyysasteen muutos vuoden 2018 huhtikuusta sekä vuoden 2019 alusta prosenttiyksikköä



**Työttömien määrä on vähentynyt vuoden aikana** (huhtikuu 2018-2019) eniten Helsingissä, 2 472 henkilöllä. Myös Turussa, Oulussa ja Tampereella laskua oli yli 1 000 henkilöä, Lahdessa oli 761 henkilöä. Myös **nuorisotyöttömien määrä on vähentynyt** eniten Helsingissä, 323 henkilöllä, Lahdessa laskua oli 45 henkilöä vuoden aikana. **Pitkäaikaistyöttömien määrä** väheni vuoden aikana eniten Tampereella, noin 2 000 henkilöllä sekä Helsingissä, 1 280 henkilöllä, Lahdessa laskua oli 770 henkilöä.

Työttömien kokonaismäärän sekä **nuoriso-** ja **pitkäaikaistyöttömien määrän** muutos 12 suurimmassa kaupungissa vuoden aikana (HUHTIKUU 2018-2019)

