

Korkeakouluopiskelijoiden toimeentulo ja rahankäyttö

Yhteenveto tutkimuksen tuloksista

Laatinut: Q-Tutkimus / Jonna Kirjavainen

Tutkimuksen taustaa



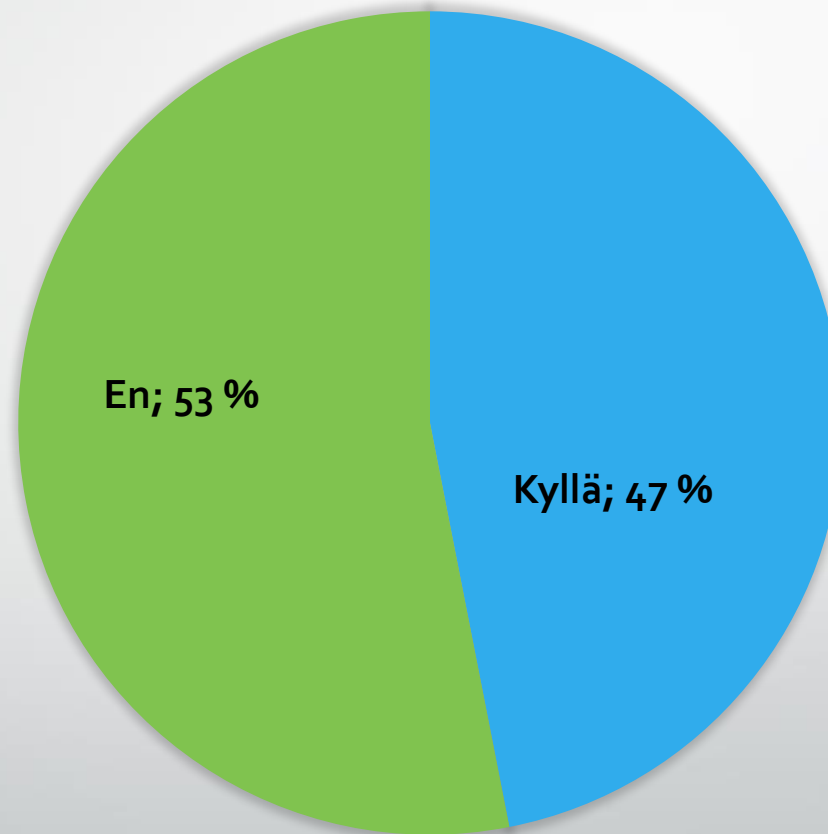
- Tutkimuksen tarkoituksena selvittää opiskelijoiden rahantuloa, rahankäyttöä sekä toimeentuloa yleisesti
- Kohderyhmänä päätoimisesti opiskelevat ammattikorkeakoulu- ja yliopisto-opiskelijat
- Kysely toteutettiin Internetissä aikavälillä 14.11.2017-21.1.2018
- Kyselyyn vastasi 1042 päätoimista korkeakouluopiskelijaa
 - Kysymyskohtainen vastausmäärä saattaa vaihdella



RAHANTULO

Q-Tutkimus / 2018

Työskenteletkö opintojen ohessa lukuvuoden aikana? (N=1036)



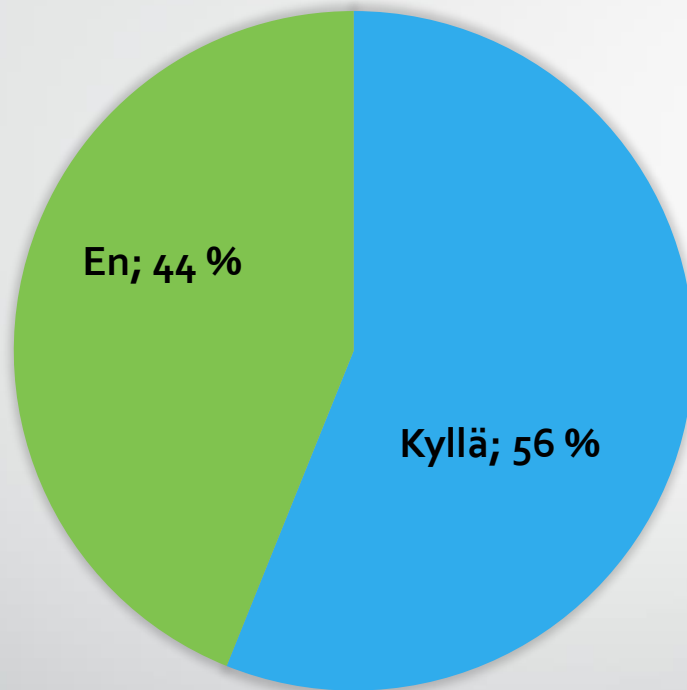
Päätoimisten korkeakouluopiskelijoiden keskimääräiset tienestit kuukaudessa (N = 488)

Vastaajina opiskelijat, jotka käyvät opintojen ohessa lukuvuoden aikana palkkatöissä.

- Keskiarvo: 632 €
- Maksimiarvo: 4000 €
- Minimiarvo: 17 €
- Mediaani: 500 €



Oletko nostanut opintolainaa? (N=1041)

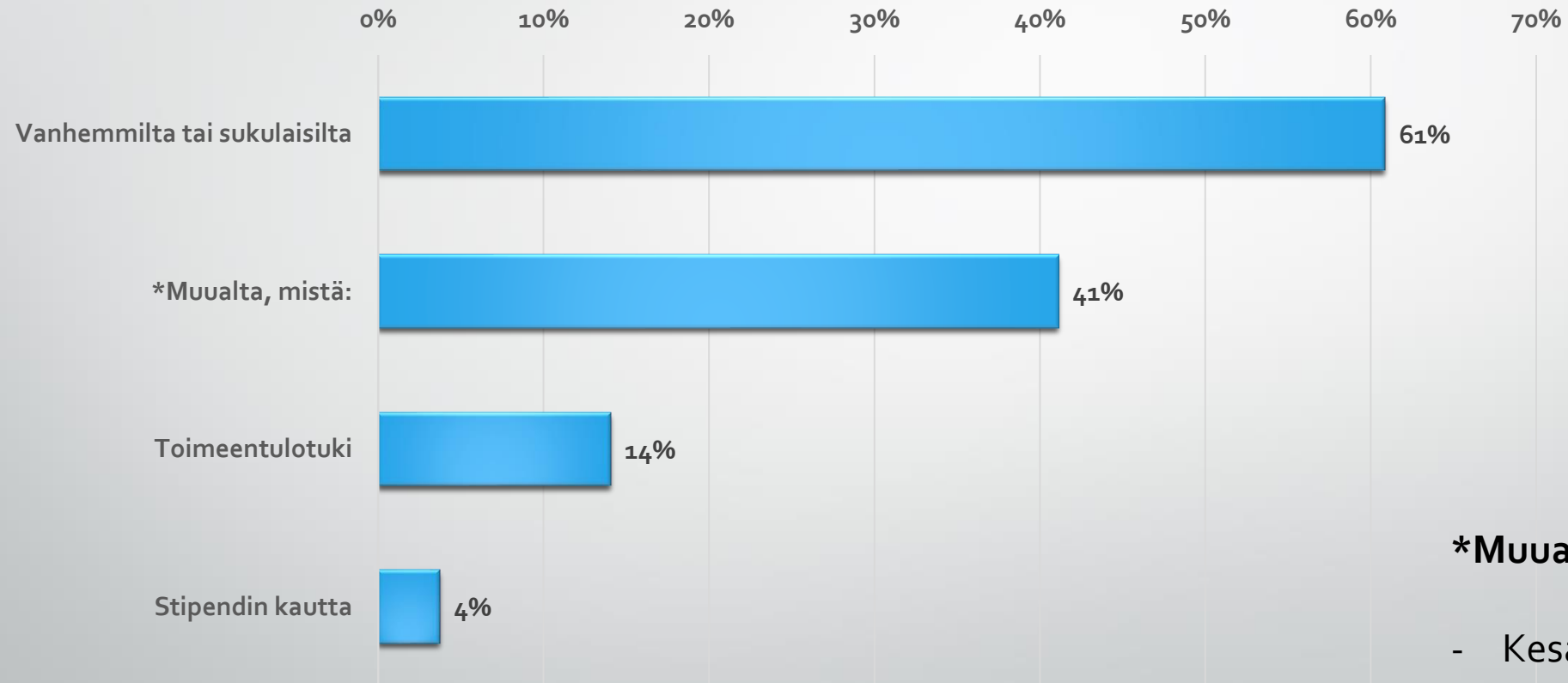


Opintolainan määrän ilmoitti 417 vastaajaa:

- Keskiarvo opintolainan määrälle: 7358 €
- Suurin otettu opintolainan määrä: 30 000 €
- Pienin otettu opintolainan määrä: 100 €
- Mediaani: 6200 €

Mistä muualta saat tuloja? Voit valita useamman vaihtoehdon. (N=639)

(Kun ei oteta huomioon Kelan opintotukea)

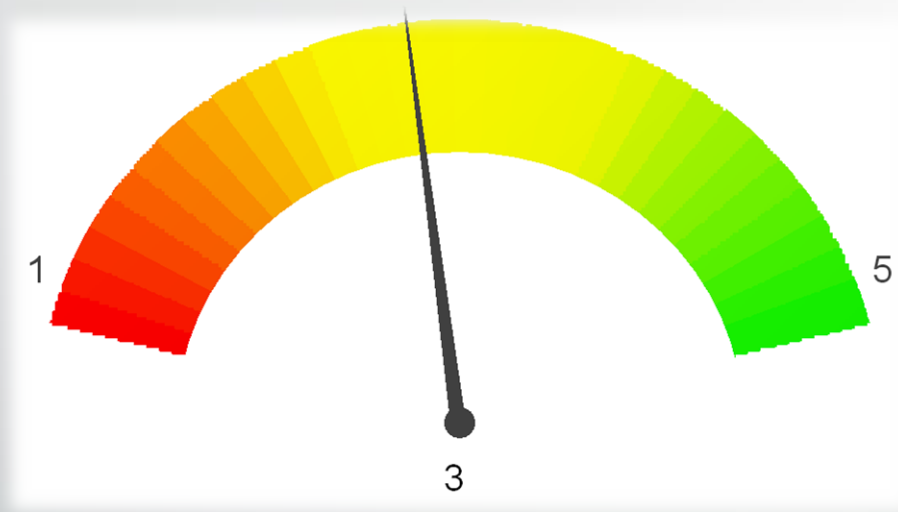


*Muualta, mistä:

- Kesätyösäästöt
- Puolison tulot
- Vuokratulot
- Sijoitukset

Kuinka tyytyväinen olet tämänhetkiseen taloudelliseen tilanteeseesi? (N = 1030)

(asteikolla 1-5, 1 = ei lainkaan tyytyväinen, 5 = erittäin tyytyväinen)



1 = ei lainkaan tyytyväinen <--> 5 = erittäin tyytyväinen

1	2	3	4	5
14%	26%	32%	22%	6%



Keskiarvo: 3

RAHANKÄYTTÖ

Kuinka paljon sinulla on keskimäärin rahaa käytettävissä yhden kuukauden ajaksi? (N = 1018)

Ota huomioon kaikki tulosi (opiskelijan tuet, palkkatulot, avustukset, toimeentulotuki ym.)

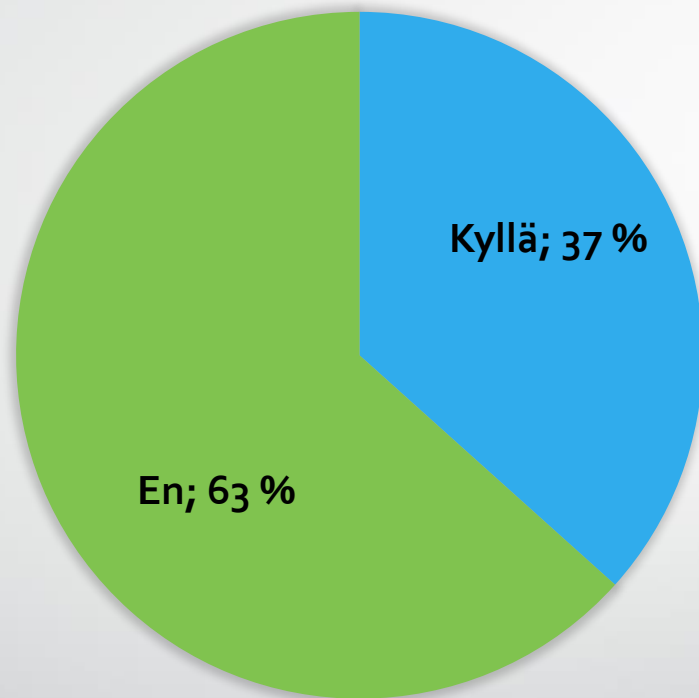
- Keskiarvo: 872 €
- Maksimiarvo: 5600 €
- Minimiarvo: 20 €
- Mediaani: 800 €

Arvio	
Menot kuukaudessa	€ / kk
Yhtiövastike	150
Sähkö	30
Vesi	30
Lainamenot	300
Ruokamenot	200
Vaatehankinnat	20
Terveystenhoito	40
Auton kaikki kulut	50
Harrastukset, vapaa-aika	20
Vakuutukset	20
Internet-kulut	25
Muut	
Yhteensä:	885

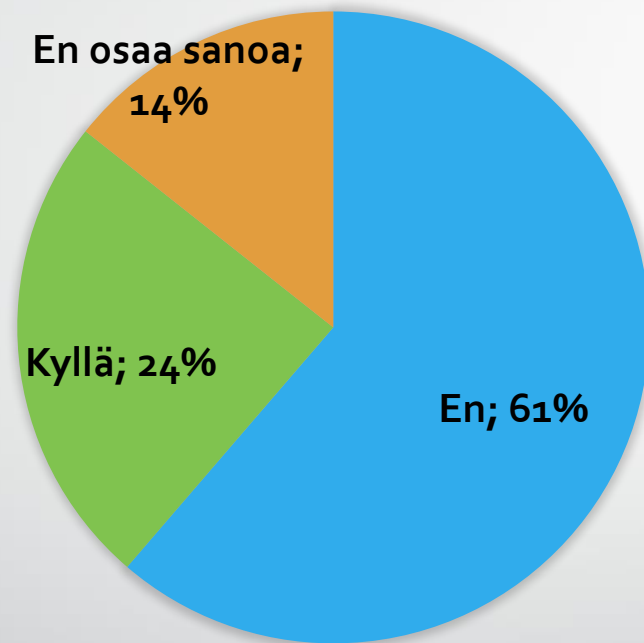
Kuinka paljon käytät rahaa seuraaviin kuukaudessa: (N = 1022)

	Maksimiarvo €	Keskiarvo €	Mediaani €
Ruoka	1000	196	200
Asuminen	1300	408	390
Kulkeminen	700	66	50
Harrastukset	500	35	20
Ravintolat, baarit	700	38	25
Alkoholi, tupakka	400	28	20
Vaatteet	400	28	20
Opiskelukulut	400	21	10
Terveystenhoito	450	25	10
Puhelin, internet	200	30	25
Vakuutukset	400	30	20
Muita menoja	1200	69	50

Saatko laitettua rahaa säästöön? (N=1037)



Oletko huolestunut omasta rahankäytöstäsi? (N=1039)

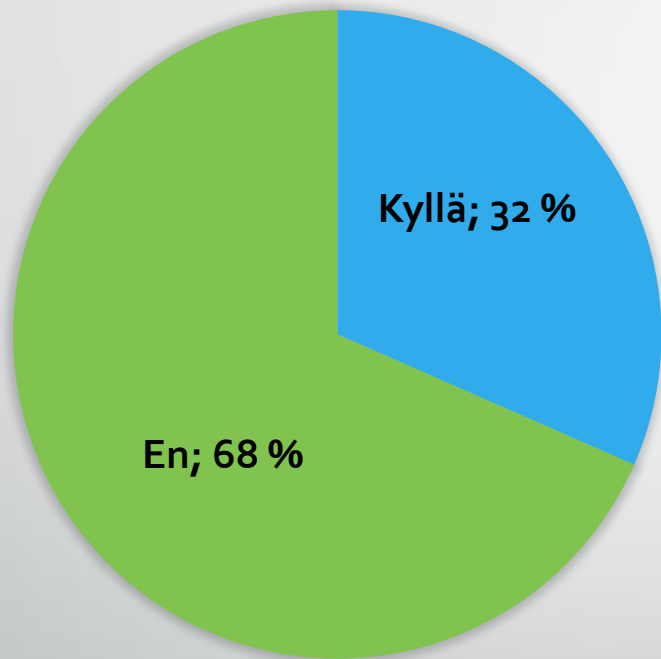




OPISKELIJAN TOIMEENTULO

Q-Tutkimus / 2018

Oletko tyytyväinen Kansaneläkelaitoksen opintotukijärjestelmään (opintoraha, opintolainan valtiontakaus, asumislisä)? (N = 1029)



Q-Tutkimus / 2018

• Kehitysehdotuksia:

- Tulorajan nostaminen/poistaminen
- Suurempi tuki, vaikka asuu vanhempien kanssa
- Opintorahan määrän korotus
- Opintolainapainotteisuuden vähentäminen
- Asumislisä takaisin kaikille, asuinmuodosta ja puolison tuloista riippumatta
- Tukikuukausien määrän lisääminen

Suurimmat haasteet koskien opiskelijan rahantuloa

Poimintoja vastauksista (N = 910)

- "Moni haluaisi käydä töissä opiskelujen ohella, mutta aika ei riitä sekä opiskeluun että työntekoon."
- "Stressi esimerkiksi lainantakauksesta ja tukikuukausien riittämisestä."
- "Jos käy töissä, pitää vielä erikseen tarkkailla, etteivät tulorajat ylity."
- "Perheellisten opiskelijoiden toimeentulo."
- "Kelan tuella ei pysty opiskelemaan."
- "Liian alhaiset rajat tienaamiselle, tuntuu että työnteosta rangaistaan."
- "Opiskelijan hyvinvointi ja jaksaminen koulun ja työn välissä tasapainotellessa."
- "Pienen opintorahan kanssa ei pärjää, laina aiheuttaa paineita."
- "Tuntuu hurjalta ottaa lainaa elämiseen."
- "Ei ole mahdollista elää rentoa elämää ja opiskella päätoimisesti."

Suurimmat haasteet koskien opiskelijan rahankäyttöä

Poimintoja vastauksista (N = 836)

- "Jatkuva laskeminen."
- "Pakollisiin menoihin menee enemmän rahaa kuin saa tukia."
- "Yllättävät menot esim. tapaturman tai sairastumisen sattuessa, koska säästöjä ei pysty kerryttämään."
- "Riittääkö rahat asumiseen ja ruokaan ilman lainaa tai edes lainan avulla."
- "Jos jää ilman kesätöitä, perustoimeentulo koostuu kaappien syömisestä tyhjäksi ja muista luovista ratkaisuista."
- "Asuminen, syöminen ja kulkeminen."
- "Laina tulee könttänä lukuvuoden alussa ja sen käytössä pitäisi olla suunnitelmallinen."
- "Itsekuri ja kaikesta tarpeettomasta (hauskasta ja hyvästä) luopuminen."

Vapaamuotoista palautetta aiheesta

Poimintoja vastauksista (N = 222)

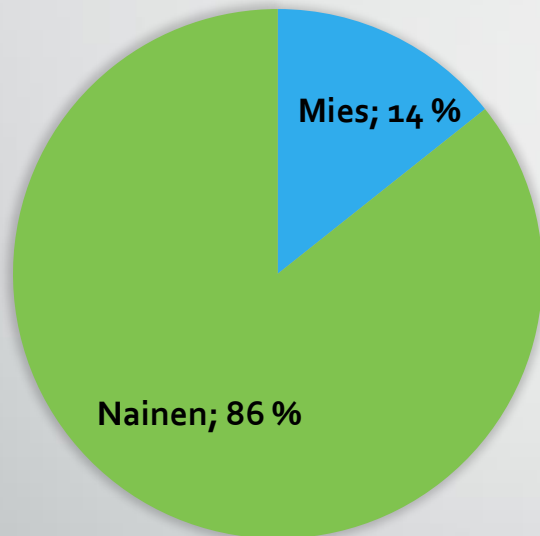
- "Koko systeemi on aivan pielessä, tuntuu kuin rankaistaisiin siitä, että haluaa kehittää itseään ja saada parempia työmahdollisuuksia."
- "Koen, että opiskeleminen on ihanaa ja vapaata aikaa elämässä, vaikka rahaa saisi olla käytössä enemmän."
- "Lainan määrä pelottaa, jos ei valmistuttua saakaan töitä."
- "Opintotuki uudistus oli todella huono päätös. Miksi meitä rangaistaan vain koska haluamme kouluttaa itseämme lisää?"
- "Outoa, että on kannattavampaa olla työtön kuin opiskelija, kun opiskelija kuitenkin yrittää tehdä jotain."
- "Tyylejä opiskelijana elämiseen on monia. Itse en olisi voinut elää ilman lainaa ja työssä käymistä, jos vanhempani eivät olisi avustaneet tarvittaessa."
- "Tuntuu tyhmältä kituuttaa pienellä rahamäärällä elämänsä parhaat vuodet (nuoruusvuodet)."



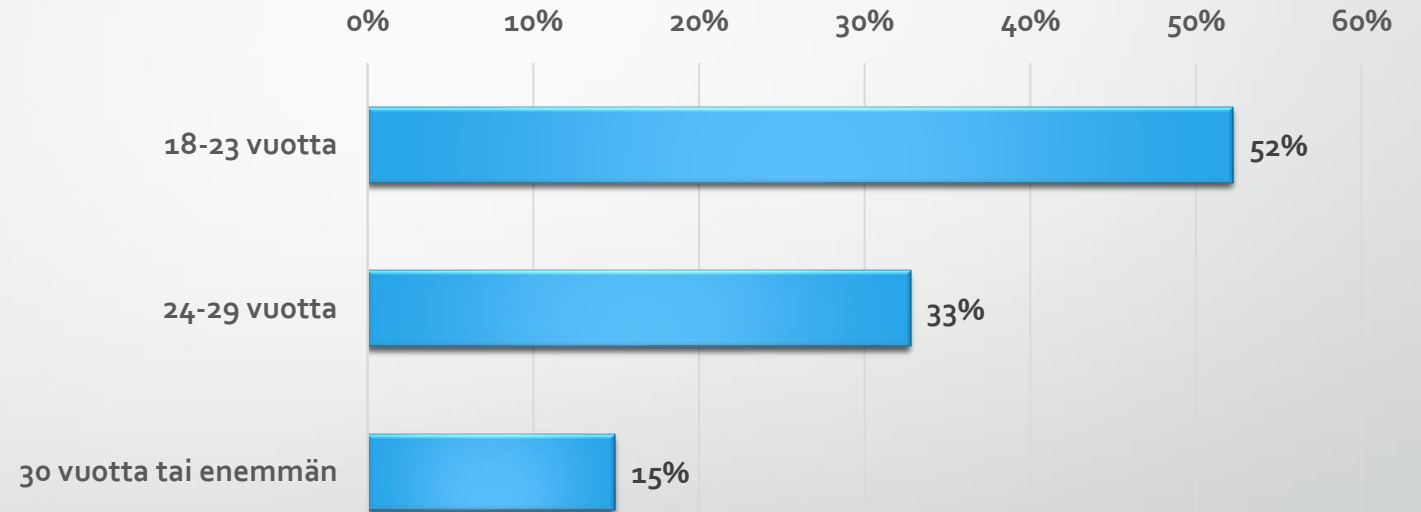
VASTAAJIEN TAUSTATIEDOT

Q-Tutkimus / 2018

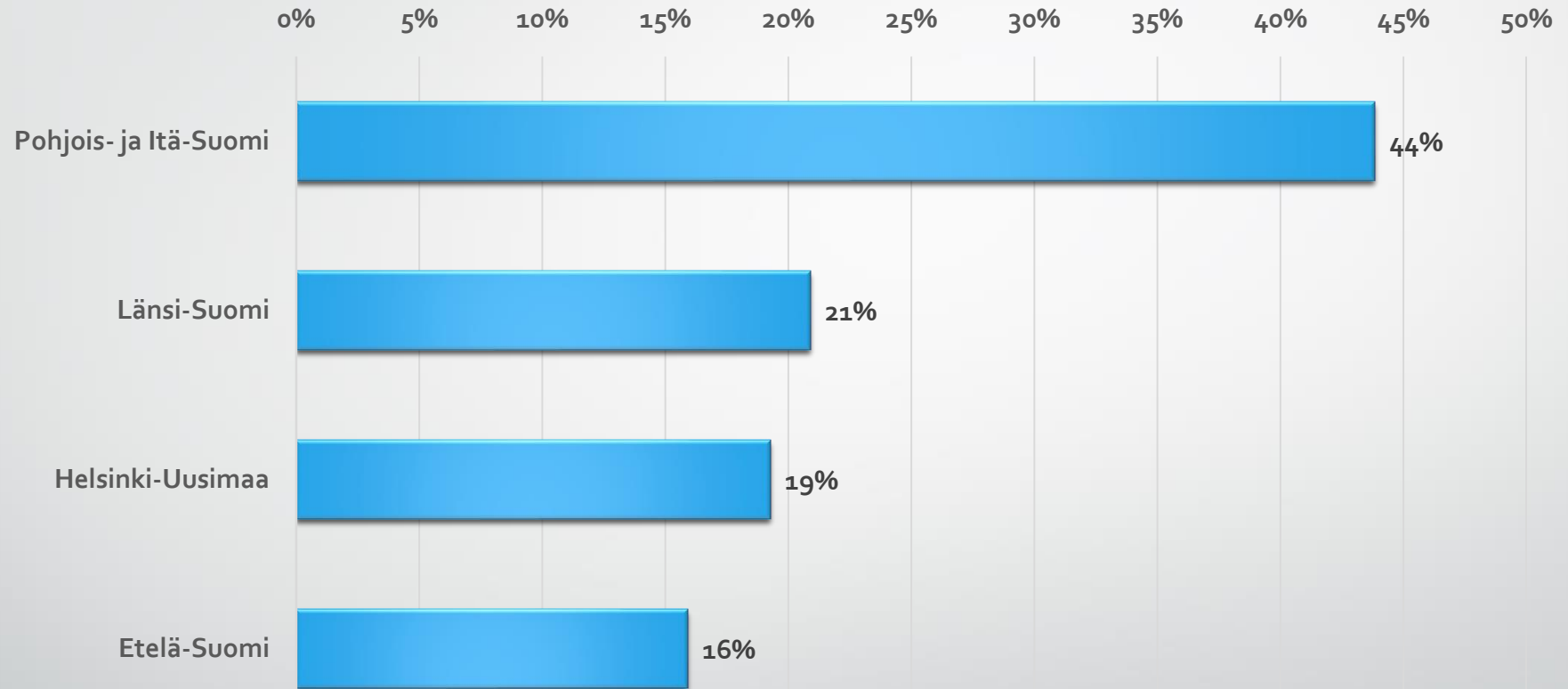
Sukupuoli: (N=1034)



Ikä: (N=1037)



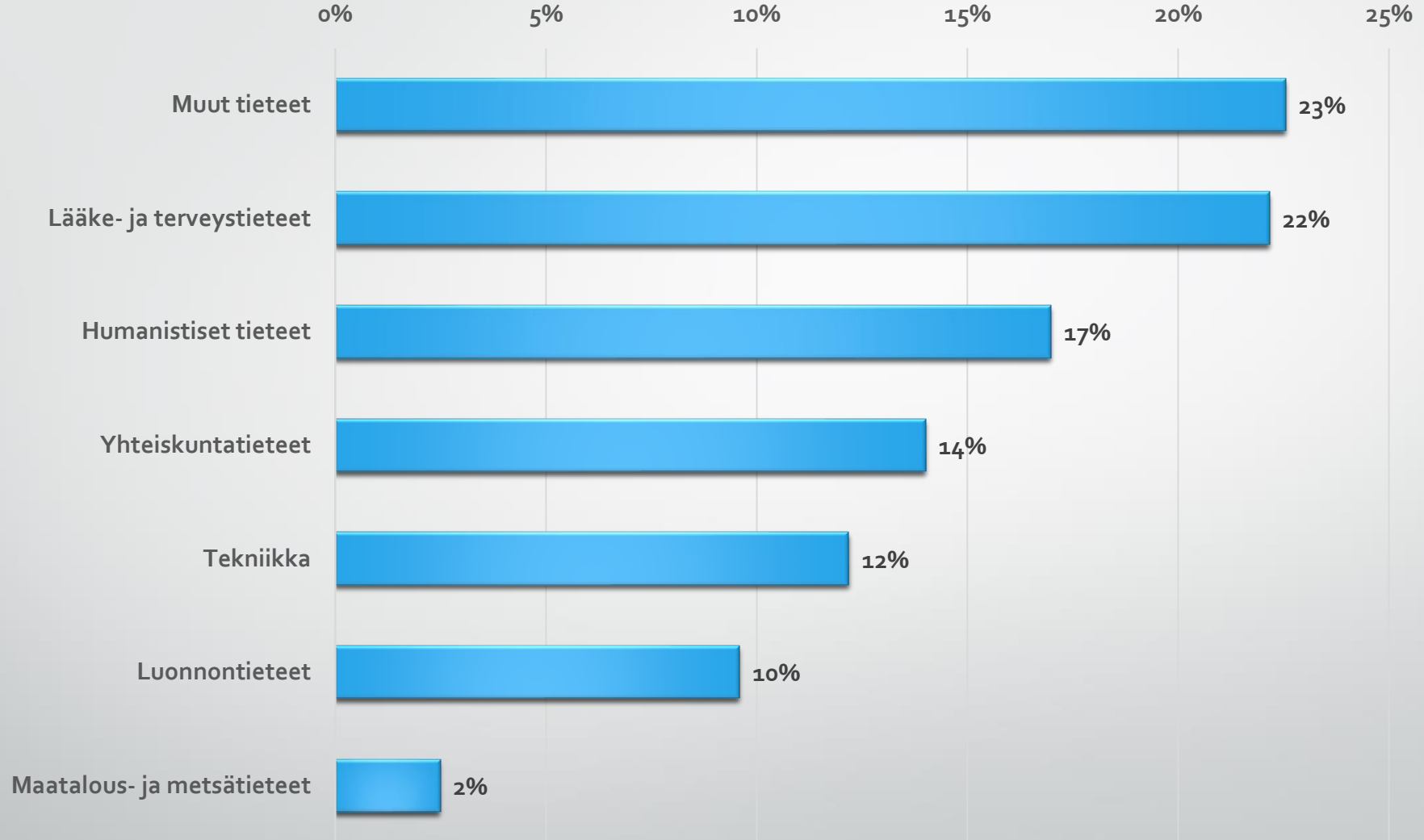
Asuinalueesi: (N=1042)



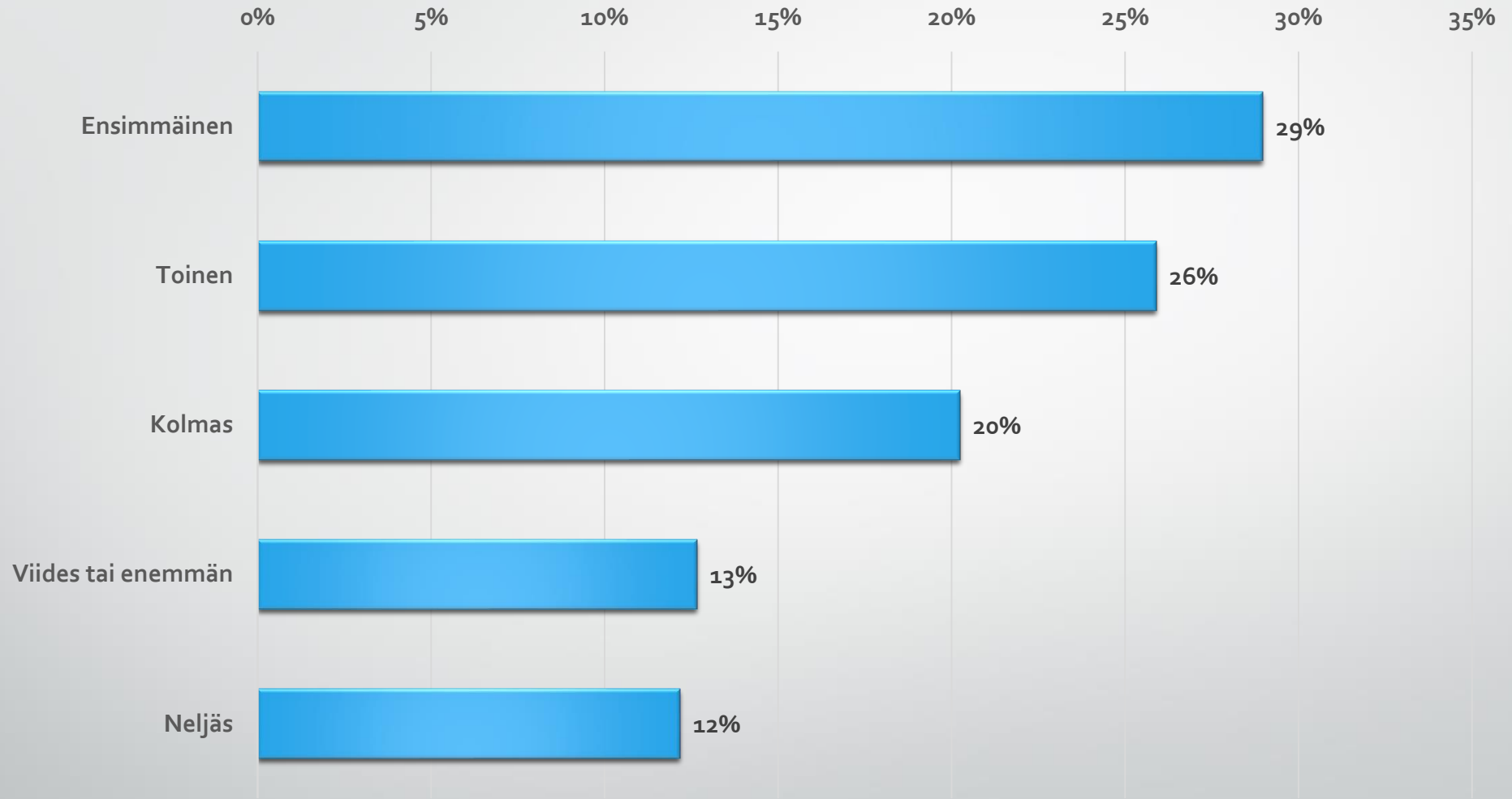
Opiskeletko päätoimisesti: (N=1033)



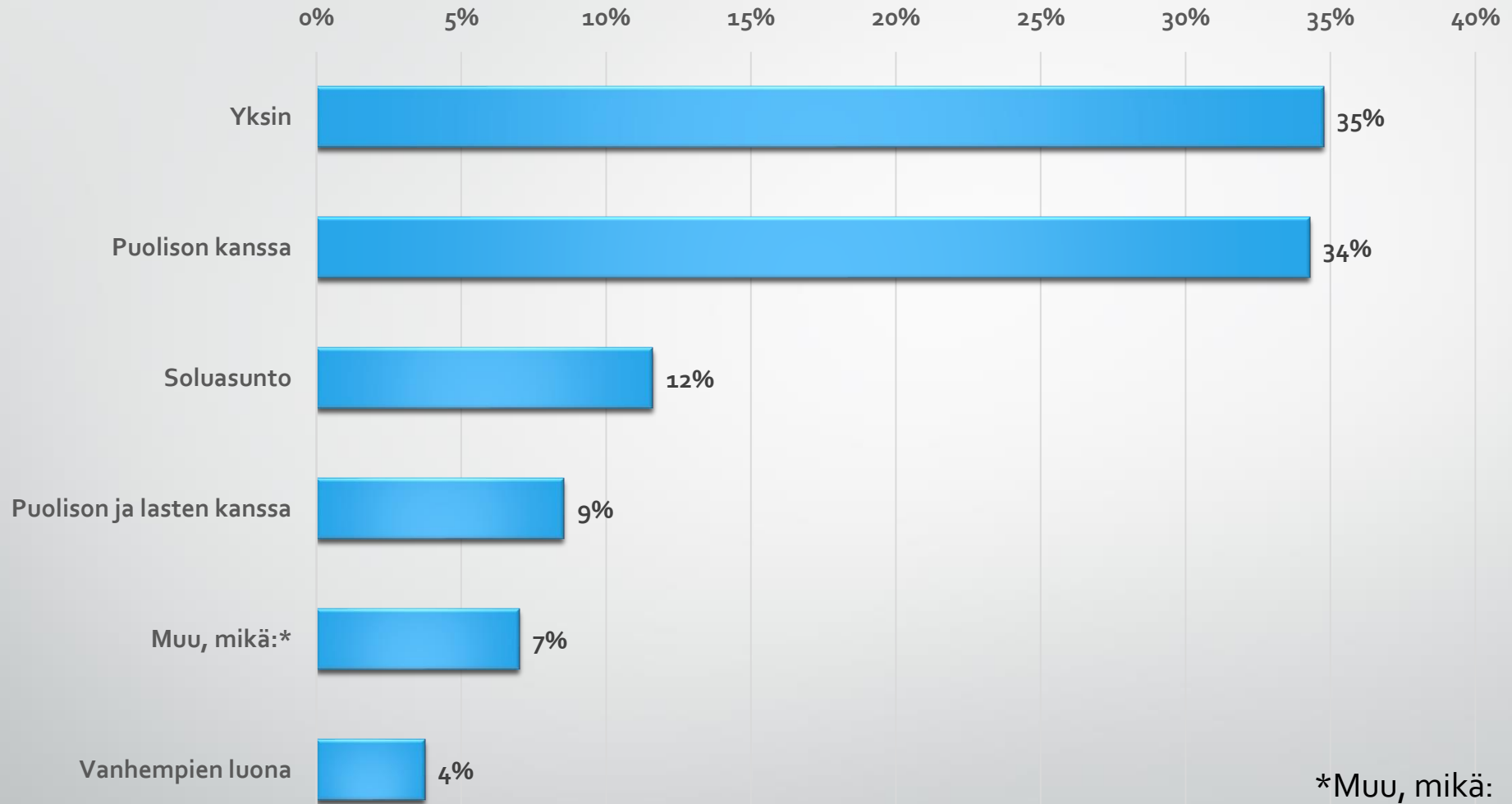
Mitä tieteenalaa opiskelet: (N=1042)



Kuinka mones opiskeluvuosi sinulla on meneillään: (N=1042)




Asumismuoto: (N=1041)



*Muu, mikä:

- Kaverin kanssa
- Lapsen kanssa



Lisätietoja tutkimuksen tuloksista:

Q-Tutkimus / Jonna Kirjavainen
jonna.kirjavainen@q-tutkimus.fi
p. 040 727 3811

www.q-tutkimus.fi
www.q-tutkimus.fi/blogit/q-blogi/