

An aerial photograph of the Helsinki harbor area in Finland. The image shows a mix of urban buildings, a large Ferris wheel on the right, and a body of water with several boats. A prominent green banner is overlaid across the middle of the image, containing white text. The sky is clear and blue.

Henkilöstöpalveluyritysten liitto HPL

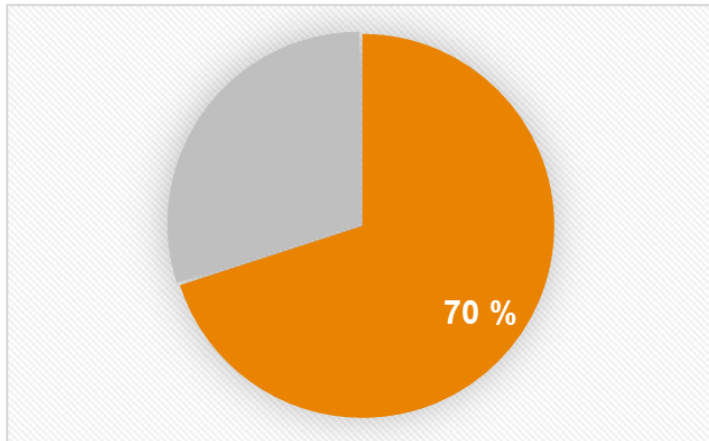
Vuokratyöntekijätutkimus 2018

Johdanto

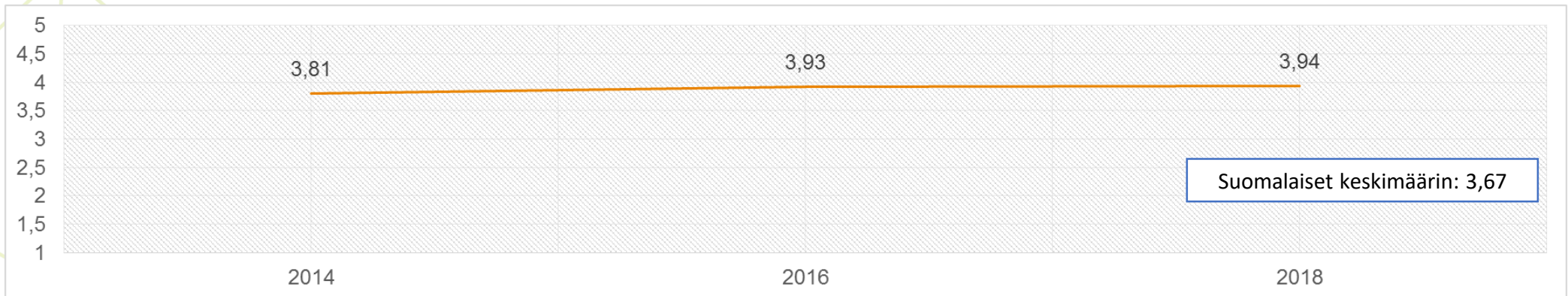
- Henkilöstöpalveluyritysten liitto HPL toteutti jo kahdeksatta kertaa vuokratyöntekijöitä koskevan tutkimuksen. Tutkimus toteutettiin 4.4.-27.4.2018.
- Tutkimukseen kutsuttiin kaikki auktorisoidut vuokratyöyritykset. Tutkimukseen osallistui yhteensä 7165 vuokratyöntekijää 26 yrityksestä.
- Tässä kokonaisraportissa on raportoitu vuokratyöntekijätutkimuksen kaikkien vastaajien yhteistulos.

INNOSTUS ON HYVÄLLÄ TASOLLA!

”OLEN INNOSTUNUT TYÖSTÄNI”

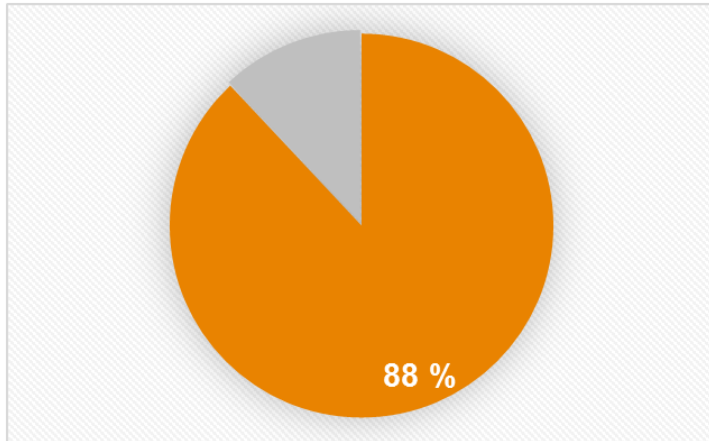


- Keskimäärin suomalaisista työntekijöistä 66 % on innostuneita työstään. Tähän verrattuna HPL:n jäsenyritysten vuokratyöntekijät pärjäävät hyvin.
- Innostuksen tasossa on viimeisten vuosien aikana tapahtunut positiivista kehitystä!
- Korkeakoulututkintovaiheessa olevat opiskelijat erottuu joukosta hieman negatiivisemmin.



SUOSITTELU ON HYVÄLLÄ TASOLLA!

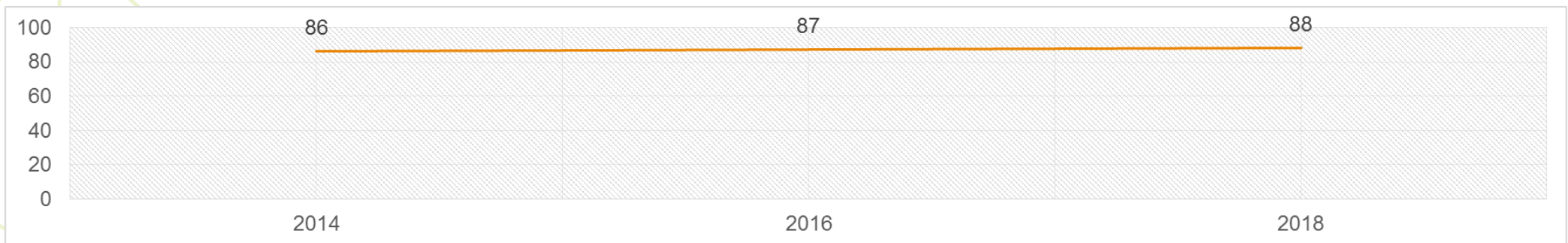
”Voin suositella vuokratyön tekemistä tuttavilleni.”



Vuokratyön suositteleminen (kyllä/ei) on näyttänyt pientä nostetta vuosien varrella ja suositteleminen voi sanoa olevan erinomaisella tasolla.

Suosittelua puoltaneet ovat antaneet erinomaisia arvosanoja tekijöille:

- ”Työnantajani on hoitanut asianmukaisesti palkanmaksun ja muut työsuhdeasiat”
- ”Työni on sitä, mitä minulle luvattiin”
- ”Sain nopeasti töitä henkilöstöpalveluyrityksen kautta”



Kokemukseni vuokratyöstä
ovat osoittautuneet
positiivisemmiksi kuin
ennakko-odotukseni

Näen määräaikaisen työn
aikaisempaa parempana
tapana työllistyä

Voin suositella vuokratyön tekemistä,
koska...

Vuokratyö auttaa minua
saamaan jatkossa uusia
työmahdollisuuksia

Työni on sitä, mitä minulle
luvattiin

Työnantajani on hoitanut
asianmukaisesti
palkanmaksun ja muut
työsuhdeasiat

MITKÄ ASIAT KOROSTUIVAT SUOSITTELUA PUOLTANEISSA?

Samaa mieltä olevien osuus



87%

Työnantajani on hoitanut asianmukaisesti palkanmaksun ja muut työsuhdeasiat



88 %

Työni on sitä, mitä minulle luvattiin



82 %

Sain nopeasti töitä henkilöstöpalveluyrityksen kautta



80 %

Työnantajani on alallaan laadukas ja menestyvä yritys

MITKÄ ASIAT KOROSTUIVAT SUOSITTELUA VASTUSTANEISSA?

Samaa mieltä olevien osuus



15 %

Yleinen asennoituminen vuokratyötä kohtaan on myönteinen



14 %

Vuokratyön tekeminen on mielekästä



18 %

Tunnen kuuluvani henkilöstöpalveluyrityksen työyhteisöön



18 %

Olen tyytyväinen koulutus- ja kehittymismahdollisuuksiini

SUOSITTELU



Helppoa ja joustavaa

Hyvä opiskelun ohella

Monipuolista työkokemusta ja mahdollisesti tätä kautta, voisi saada pysyvän työpaikan



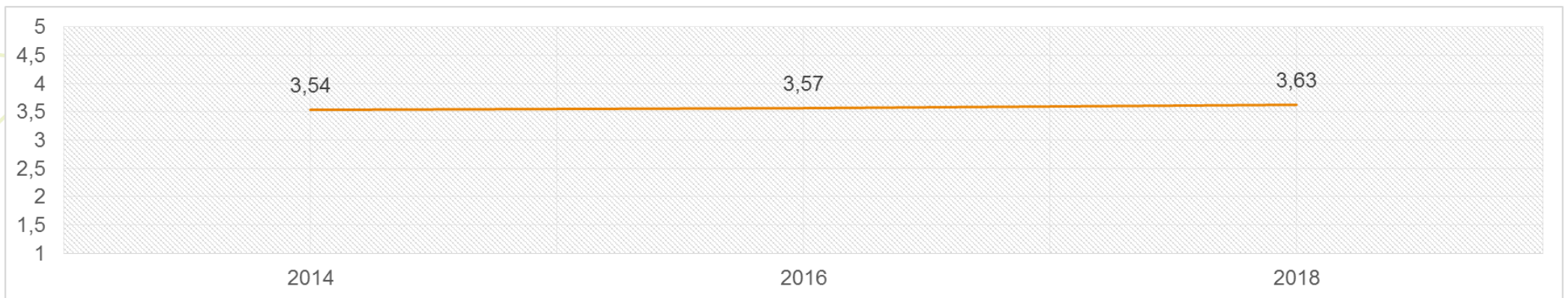
Epäsäännöllinen työ

Epätietoisuus työsuhteen jatkumisesta

Ei tunne olevansa yksi työntekijöistä asiakasyrityksessä

”VUOKRATYÖN TEKEMINEN ON MIELEKÄSTÄ”

- Mielekkyyden kokeminen on pysynyt samoissa lukemissa, vaikka pientä nostetta on näkyvissä.
- Erityisesti yli 63-vuotiaat pitävät vuokratyötä mielekkäänä tapana tehdä töitä.



Missä tekijöissä on eniten arvosanahajontaa?



**NÄISTÄ
OLLAAN SAMAA MIELTÄ**

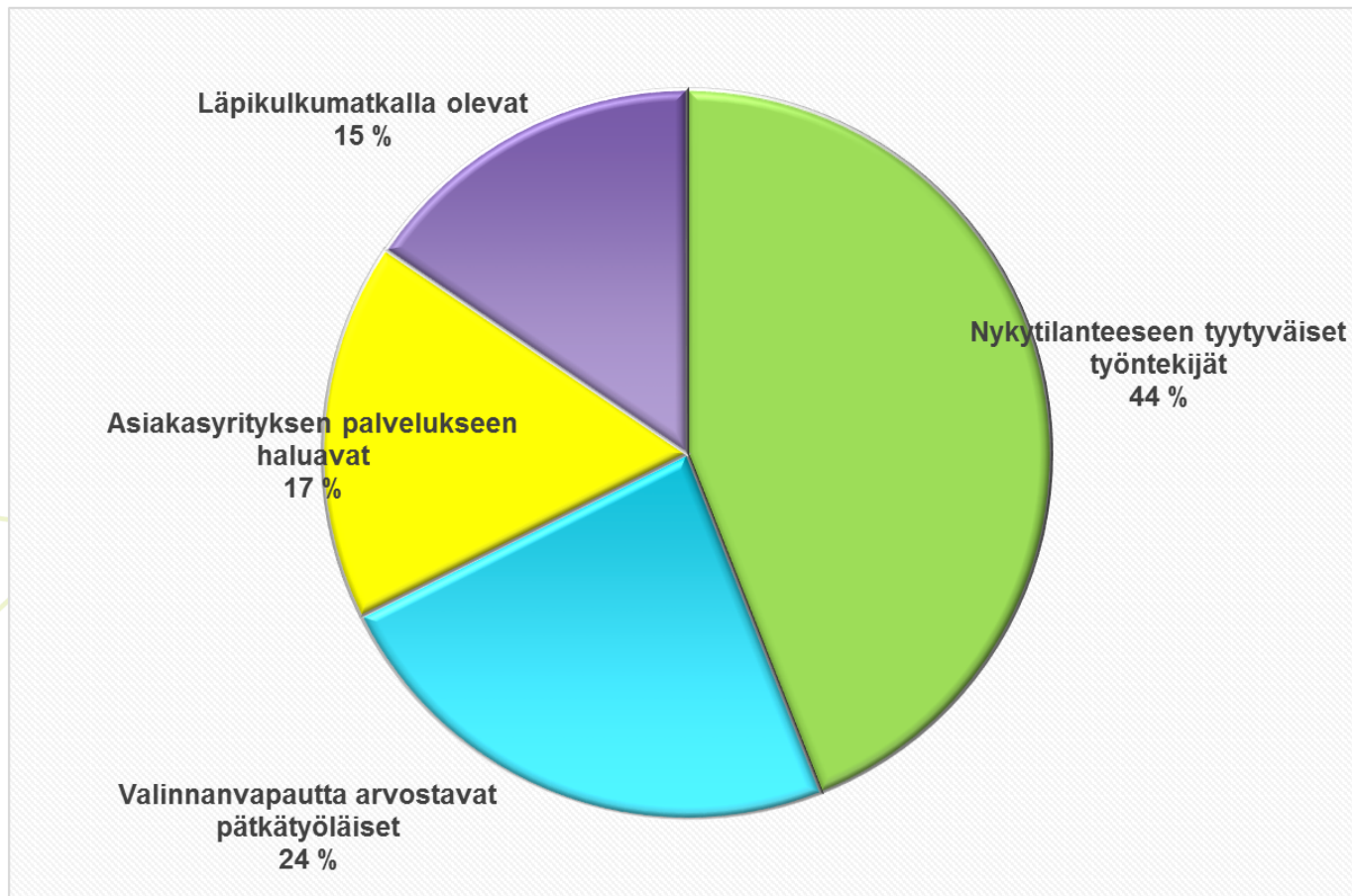
- Työni päämäärät ja tavoitteet ovat selkeät
- Olen tyytyväinen työni sisältöön kokonaisuutena
- Työni on sitä, mitä minulle luvattiin



NÄISTÄ OLLAAN ERI MIELTÄ

- Saamani palkka on vähintään samalla tasolla kuin asiakasyrityksen saman kokemuksen ja koulutuksen omaavilla työntekijöillä
- Olen tyytyväinen koulutus- ja kehittymismahdollisuuksiini
- Esimieheni asiakasyrityksessä antaa palautetta työstäni

VUOKRATYÖNTEKIJÄSEGMENTIT



Tilastollisen segmentoinnin perusteella hieman alle puolet työntekijöistä on ovat tyytyväisiä vuokratyöhön kokonaisuutena.

VUOKRATYÖNTEKIJÄSEGMENTIT: NYKYTILANTEeseen TYYTYVÄISET TYÖNTEKIJÄT

44 %
VUOKRATYÖNTEKIJÖISTÄ

KEITÄ HE OVAT? KOROSTUMAT

- Nainen, 25–35v.
- Henkilöstöpalveluyritys on pystynyt tarjoamaan uuden työn nopeasti edellisen päätyttyä
- Ovat tyytyväisiä nykyiseen työnantajaan
- Puolet haluaisi kuitenkin vakituisen työn nykyisestä asiakasyrityksestä
- Haluavat nähdä erilaisia työpaikkoja ja saada monipuolista työkokemusta

MILLAISENA HE KOKEVAT VUOKRATYÖN?

- Kaikki asiat ovat suhteellisen hyvällä mallilla. Kriittisiä ongelma-kohtia ei ole havaittavissa.
- Suosittelevat vahvasti vuokratyön tekemistä (97%) ja ovat tyytyväisiä, kun on töitä

VUOKRATYÖNTEKIJÄSEGMENTIT: VALINNANVAPAUTTA ARVOSTAVAT PÄTKÄTYÖLÄISET

24 %

VUOKRATYÖNTEKIJÖISTÄ

KEITÄ HE OVAT, MISSÄ HE TYÖSKENTELEVÄT? KOROSTUMAT

- Naisia
- Alle 25-vuotiaita
- Opiskelevat vuokratyön ohella
- Tekevät vuokratyötä 10h tai vähemmän viikossa
- Kaupan alan/kaupallisessa työssä

MIKSI HE TEKEVÄT VUOKRATYÖTÄ? KOROSTUMAT

- Voivat valita itse työajan- ja paikan
- Haluavat nähdä erilaisia työpaikkoja ja saada monipuolista työkokemusta
- Haluavat lisäansioita
- Eivät halua kokoaikaista työsuhdetta

MILLAISENA HE KOKEVAT VUOKRATYÖN?

- Ovat tyytyväisiä vuokratyön tekemiseen yleisellä tasolla, mutta kokevat oman asemansa muita huonommaksi asiakasyrityksissä, mihin todennäköisesti syynä osa-aikaisuus ja oman sitoutumisen heikkous.
- Suosittelevat kuitenkin vahvasti vuokratyön teko tuttavilleen (94 %)

VUOKRATYÖNTEKIJÄSEGMENTIT: ASIAKASYRITYKSEN PALVELUKSEEN HALUAVAT

17 %
VUOKRATYÖNTEKIJÖISTÄ

KEITÄ HE OVAT?

- Naisia
- 25–35 vuotiaita
- Korkeakoulututkinto
- Olivat vakituisessa työssä ennen vuokratyötä
- Vuokratyö on heidän päätyönsä
- Ovat tehneet vuokratyötä 1–3 vuotta
- Haluavat vakituisen työsuhteen
Haluavat itse valita asiakasyrityksen, jossa työskentelevät

MIKSI HE TEKEVÄT VUOKRATYÖTÄ? KOROSTUMAT

- Muutoin saattaisivat olla ilman työtä

MILLAISENA HE KOKEVAT VUOKRATYÖN?

- Ovat vuokratyössä haluamassaan yrityksessä, joka käyttää työntekijöiden palkkaamiseen henkilöstövuokrausyritystä.
- Toivovat työllistyvänsä asiakasyritykseen
- Ovat halukkaita etenemään urallaan ja sitoutumaan, mutta kokevat, ettei vuokratyö tue tavoitteita
- 72% suosittelee vuokratyötä tuttavilleen

VUOKRATYÖNTEKIJÄSEGMENTIT: LÄPIKULKUMATKALLA OLEVAT

15 %
VUOKRATYÖNTEKIJÖISTÄ

KEITÄ HE OVAT? KOROSTUMAT

- 25–35 vuotiaita
- Hakevat tällä hetkellä töitä
- Korkeakoulututkinto
- Haluavat vakituisen työn nykyisessä elämäntilanteessa
- Eivät halua vakituista työtä nykyisestä asiakasyrityksestä
- Suunnittelevat tekevänsä vuokratyötä ainoastaan tilapäisesti

MIKSI HE TEKEVÄT VUOKRATYÖTÄ?

- Muutoin olisivat ilman töitä

MILLAISENA HE KOKEVAT VUOKRATYÖN?

- Ovat ottaneet työn vastaan väliaikaisratkaisuna, jonka vuoksi eivät ole niin innostuneita kuin muut, mutta saivat nopeasti töitä henkilöstöpalveluyrityksen kautta
- Työnantaja hoitanut työsuhdeasiat asianmukaisesti
- 71 % suosittelee vuokratyötä tuttavilleen

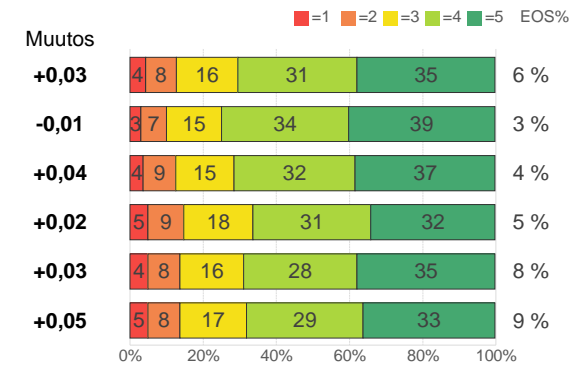
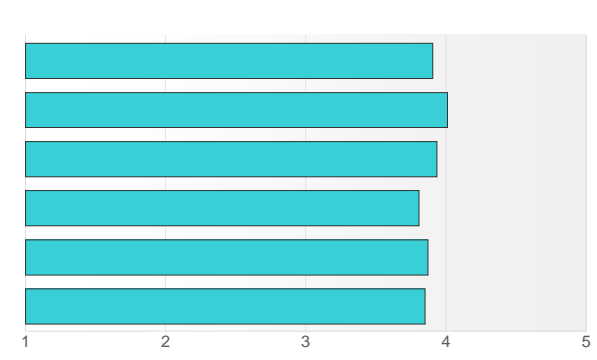
Perustunnusluvut



Kokonaisarvosana ja tulokset aihealueittain

Vuokratyöntekijätutkimus 2018 (N=7165)

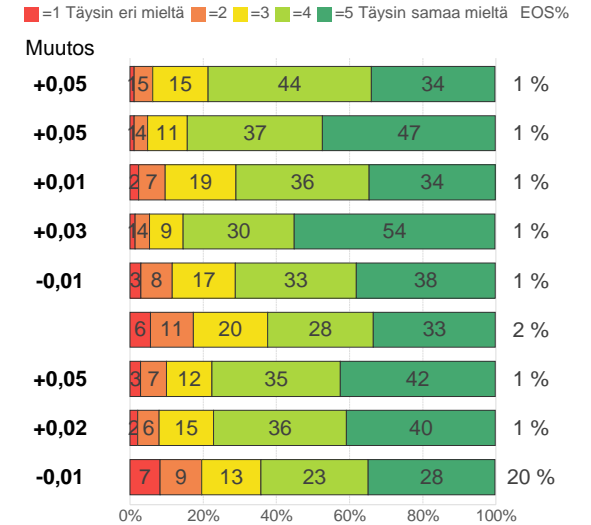

	Ka.
Kokonaisarvosana	3,91
Työn sisältö ja motivaatio	4,01
Työ asiakasyrityksessä	3,94
Esimiestyö asiakasyrityksessä	3,81
Työnantajakuva	3,87
Vuokratyön tekeminen	3,85



Työn sisältö ja motivaatio

■ Vuokratyöntekijätutkimus 2018 (N=7165)

Arvioi nykyistä tai viimeisintä työtäsi. Mitä mieltä olet seuraavista väittämistä?



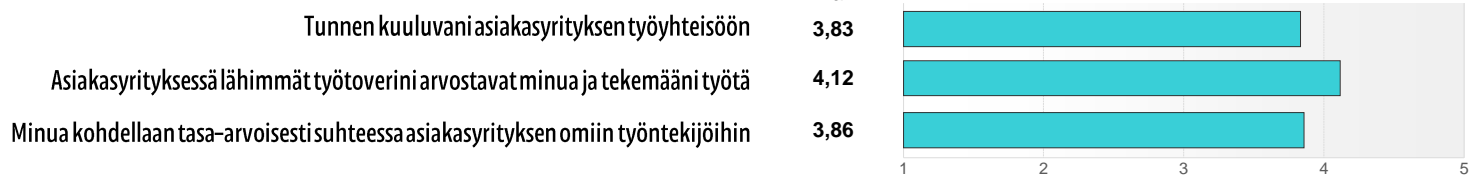
”Saamani palkka on vähintään samalla tasolla kuin asiakasyrityksen saman kokemuksen ja koulutuksen omaavilla työntekijöillä”.

- Alle 25-vuotiaat sekä yli 63-vuotiaat suhtautuvat positiivisimmin väitteeseen
- Miehet sekä yli 4 kk nykyisessä työsuhteessa olevat kokevat väittämässä enemmän eriarvoisuutta kuin muut vastaajat.
- Yhä opiskeluvaiheessa olevat kokevat väittämän muita valmistuneita positiivisemmaksi, erityisesti korkeakoulututkinnon suorittaneet kokevat väittämässä rajua vääryyttä.

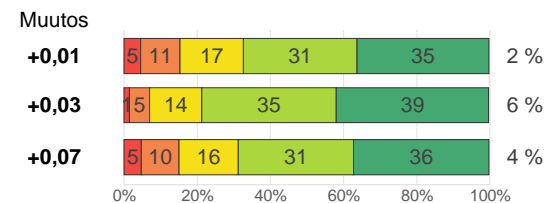
Työ asiakasyrityksessä

Vuokratyöntekijätutkimus 2018 (N=7165)

Mitä mieltä olet seuraavista väittämistä? Arvioi tässä osiossa nykyistä tai viimeisintä työtäsi.



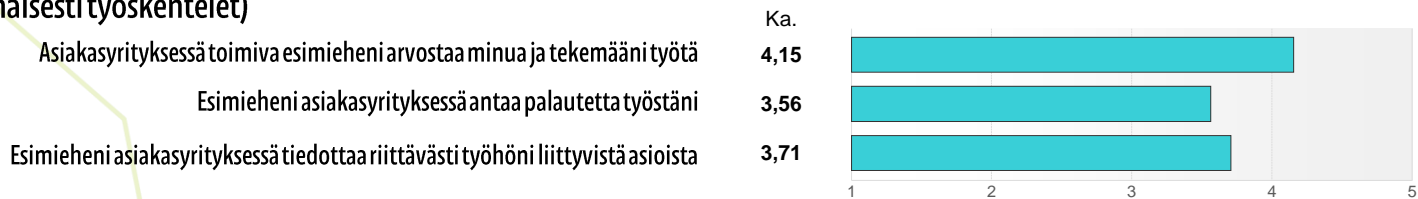
Legend: =1 Täysin eri mieltä, =2, =3, =4, =5 Täysin samaa mieltä, EOS%



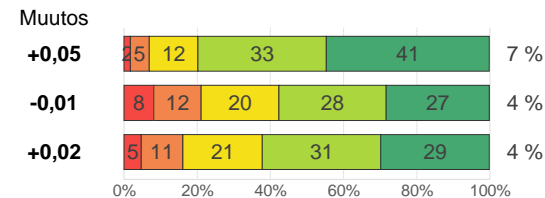
Esimiestyö asiakasyrityksessä

Vuokratyöntekijätutkimus 2018 (N=7165)

Mitä mieltä olet seuraavista väittämistä? Esimiehellä tarkoitetaan tässä esimiestäsi asiakasyrityksessäsi (yrityksessä, jossa varsinaisesti työskentelet)



Legend: =1 Täysin eri mieltä, =2, =3, =4, =5 Täysin samaa mieltä, EOS%

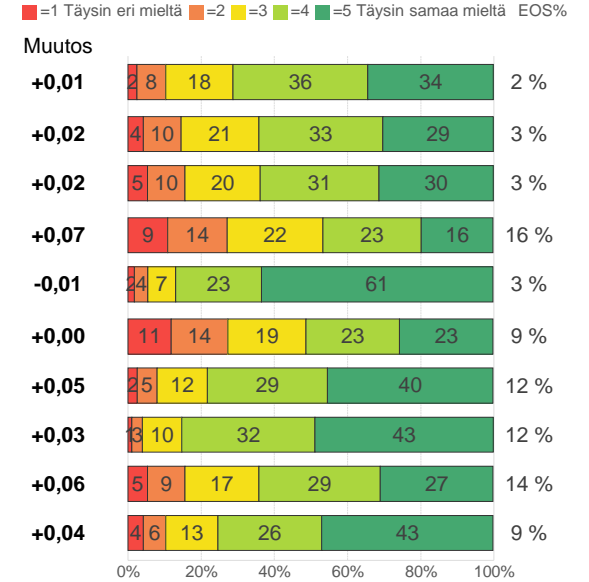



Alle 25-vuotiaat eivät koe yhtä vahvasti kuuluvansa asiakasyrityksen työyhteisöön.
Naiset kokevat saavansa vähemmän palautetta työsuorituksesta kuin miehet.

Työnantajakuva

Vuokratyöntekijätutkimus 2018 (N=7165)

Mitä mieltä olet seuraavista väittämistä? Työnantajalla tarkoitetaan tässä henkilöstöpalveluyritystä.

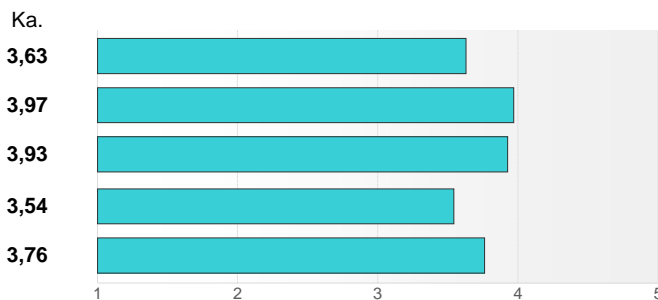


Vuokratyön tekeminen

Vuokratyöntekijätutkimus 2018 (N=7165)

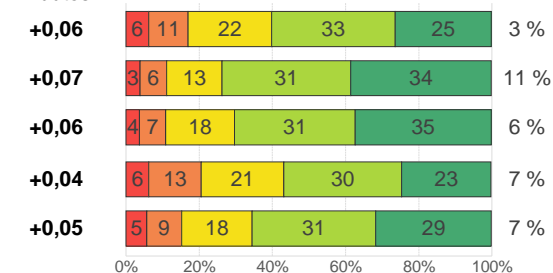
Mitä mieltä olet seuraavista väittämistä?

Vuokratyön tekeminen on mielekästä	Ka. 3,63
Vuokratyö auttaa minua saamaan jatkossa uusia työmahdollisuuksia	3,97
Kokemukseni vuokratyöstä ovat osoittautuneet positiivisemmiksi kuin ennakkoodotukseni	3,93
Yleinen asennoituminen vuokratyötä kohtaan on myönteinen	3,54
Olen pystynyt hyödyntämään ja kehittämään osaamistani vuokratyön avulla	3,76



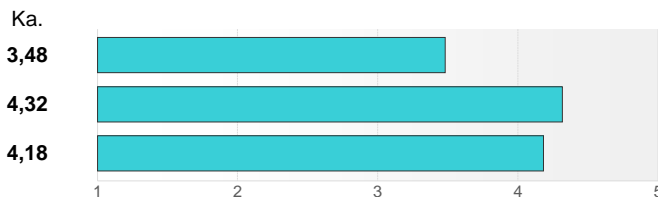
Legend: =1 Täysin eri mieltä, =2, =3, =4, =5 Täysin samaa mieltä EOS%

Muutos



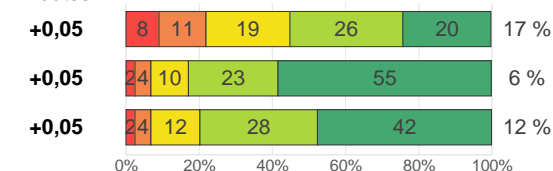
Arvio seuraavia väittämiä

Näen määräaikaisen työn aikaisempaa parempana tapana työllistyä	Ka. 3,48
Sain nopeasti töitä henkilöstöpalveluyrityksen kautta	4,32
Henkilöstöpalveluyritys on hyvä kanava työnhaussa, sillä yhdellä hakemuksella tietoni ovat käytössä monien yritysten hauissa	4,18



Legend: =1 Täysin eri mieltä, =2, =3, =4, =5 Täysin samaa mieltä EOS%

Muutos



Vuokratyön koetaan auttavan saamaan jatkossa uusia työmahdollisuuksia.

Aktiivimalli

Vuokratyöntekijätutkimus 2018 (N=7165)

Onko vuoden alussa voimaan astunut ns. aktiivimalli vaikuttanut päätökseesi

Ilmoittautua työnhakijaksi henkilöstöpalvelualan yritykseen

Ka.

1,53

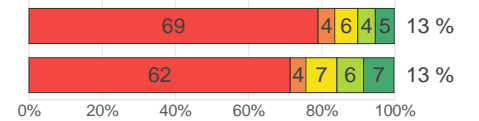


Otaa vastaan henkilöstöpalvelualan yrityksen tarjoamaa työtä

1,77

=1 Ei merkitystä =2 =3 =4 =5 Erittäin suuri merkitys EOS%

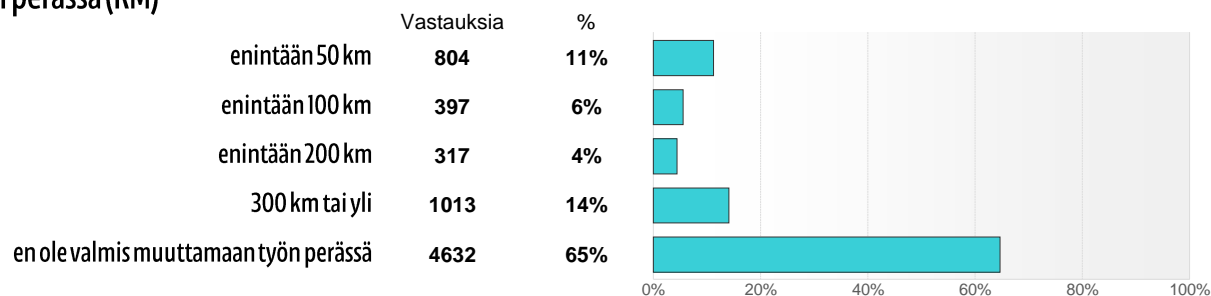
Muutos



Muutto & Matkustaminen

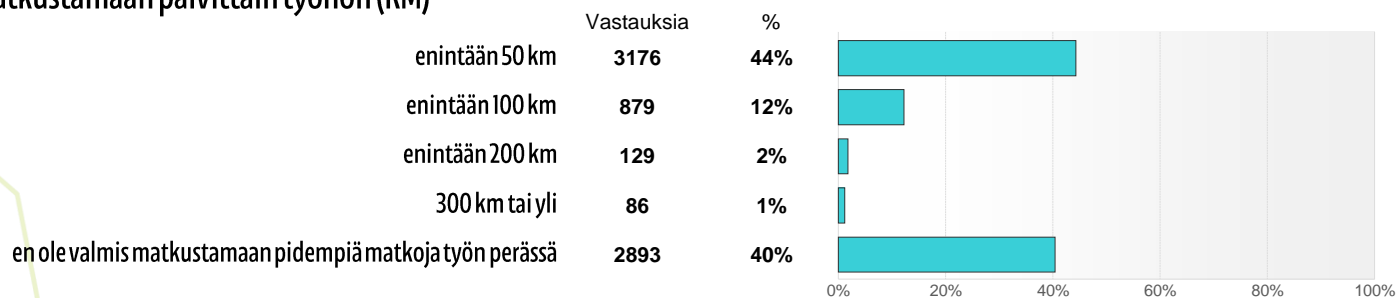
Vuokratyöntekijätutkimus 2018 (N=7165)

Olen valmis muuttamaan työn perässä (KM)



Vuokratyöntekijätutkimus 2018 (N=7165)

Olen valmis matkustamaan päivittäin työhön (KM)



Vuokratyöntekijät eivät koe valmiutta muuttamiseen työn perässä vastustus muuttamista vastaan kasvaa iän myötä alkaen.

Matkustaminen töihin saa nuoremmissa (alle 35-vuotiaat) enemmän hyväksyntää kuin vanhemmissa vastaajissa.

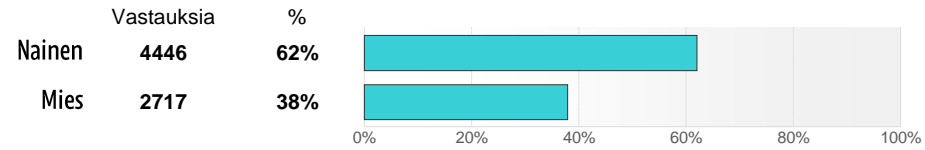


Työntekijän taustatiedot

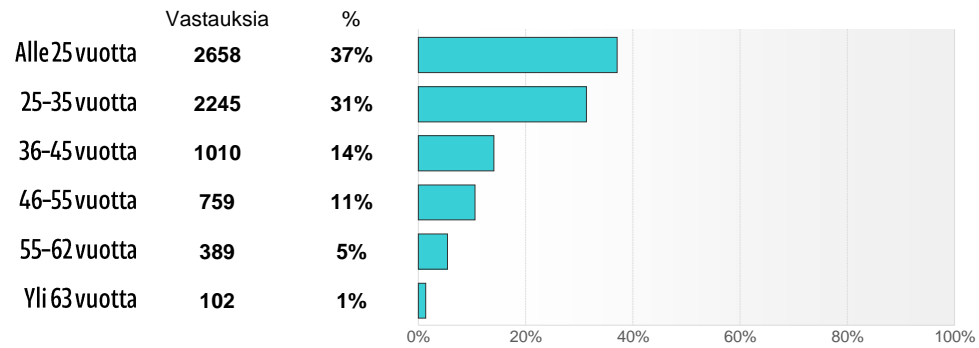
Sukupuoli / ikä

■ Vuokratyöntekijätutkimus 2018 (N=7165)

Sukupuoli



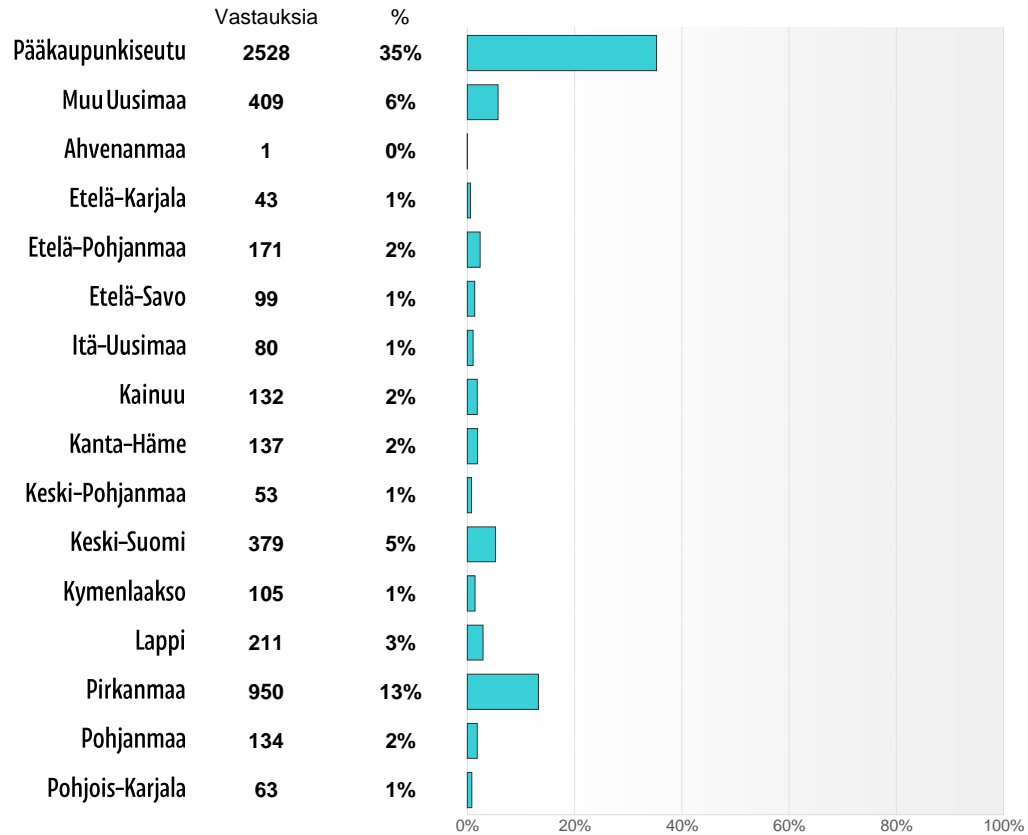
Ikä



Alue

Vuokratyöntekijätutkimus 2018 (N=7165)

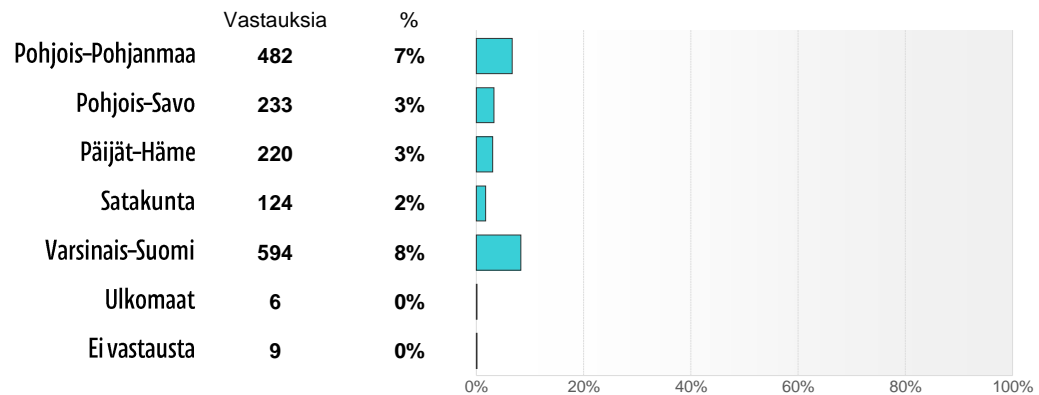
Alue



...Alue

■ Vuokratyöntekijätutkimus 2018 (N=7165)

...Alue

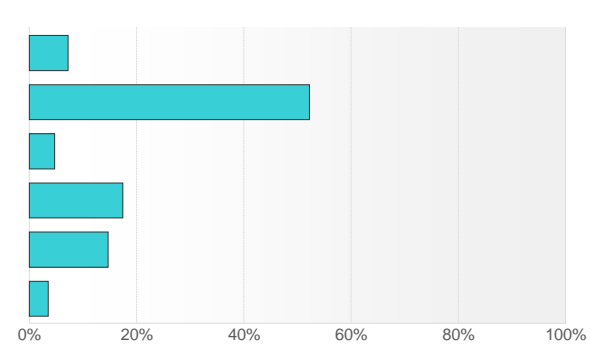


Koulutus

■ Vuokratyöntekijätutkimus 2018 (N=7165)

Koulutus

	Vastauksia	%
Peruskoulu	520	7%
Toisen asteen koulutus	3744	52%
Opiskelen toisen asteen tutkintoa	338	5%
Korkeakoulututkinto	1251	17%
Opiskelen korkeakoulututkintoa	1054	15%
Jokin muu, mikä? (Esim. lisäkoulutus, käydyt kurssit tms.)	255	4%

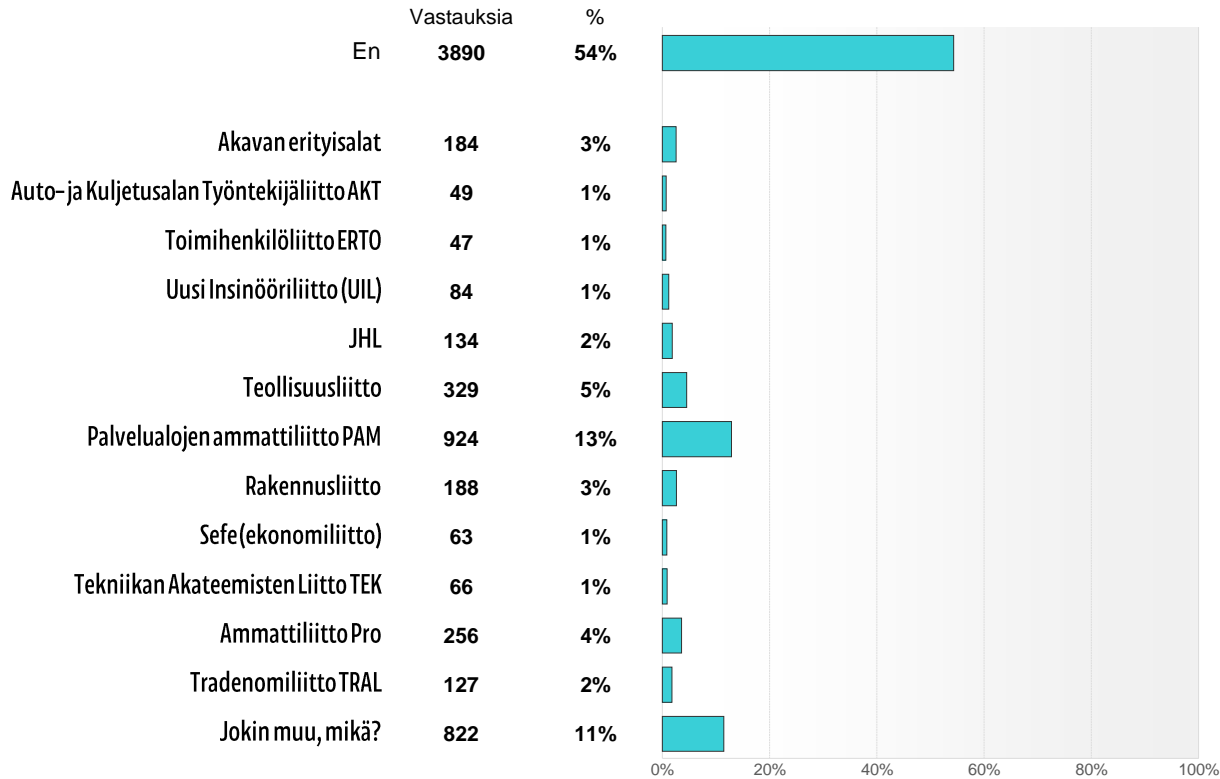


Ammattiliitto

Vuokratyöntekijätutkimus 2018 (N=7165)

Kuulun ammattiliittoon

Kyllä, mihin seuraavista:

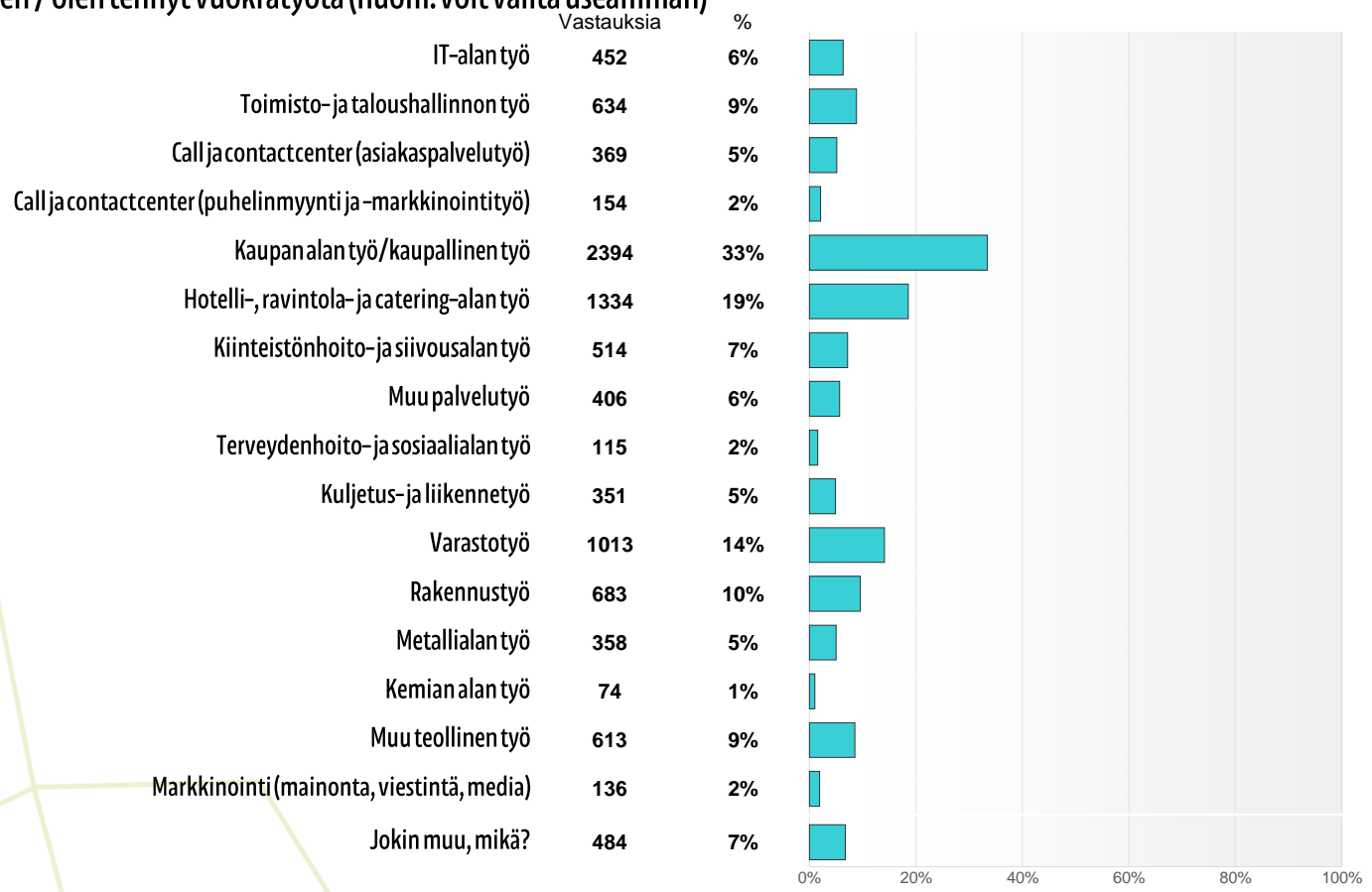


Vuokratyön taustatiedot

Toimiala

■ Vuokratyöntekijätutkimus 2018 (N=7165)

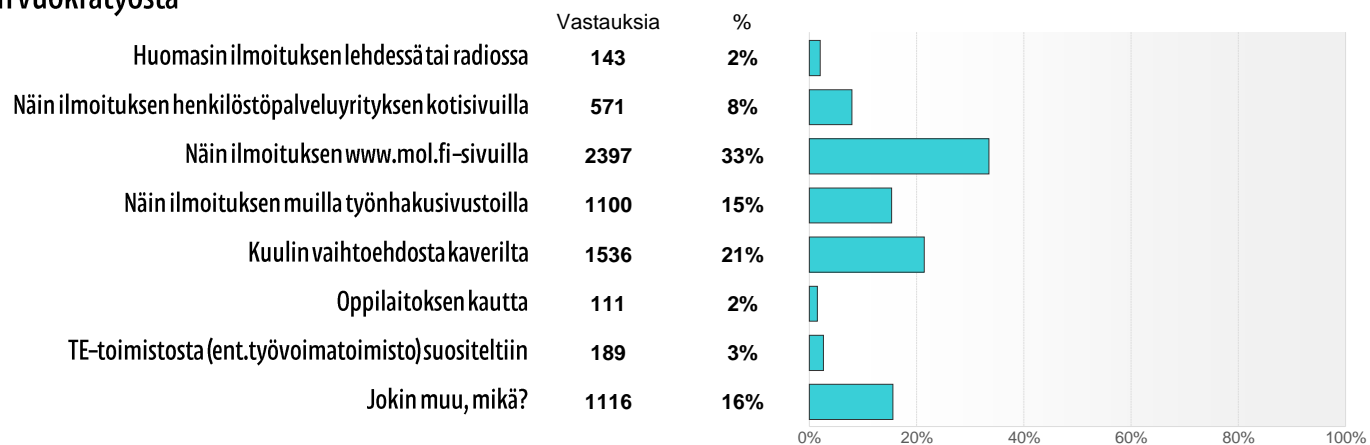
Toimiala, jolla teen / olen tehnyt vuokratyötä (huom. voit valita useamman)



Miten kiinnostuin

■ Vuokratyöntekijätutkimus 2018 (N=7165)

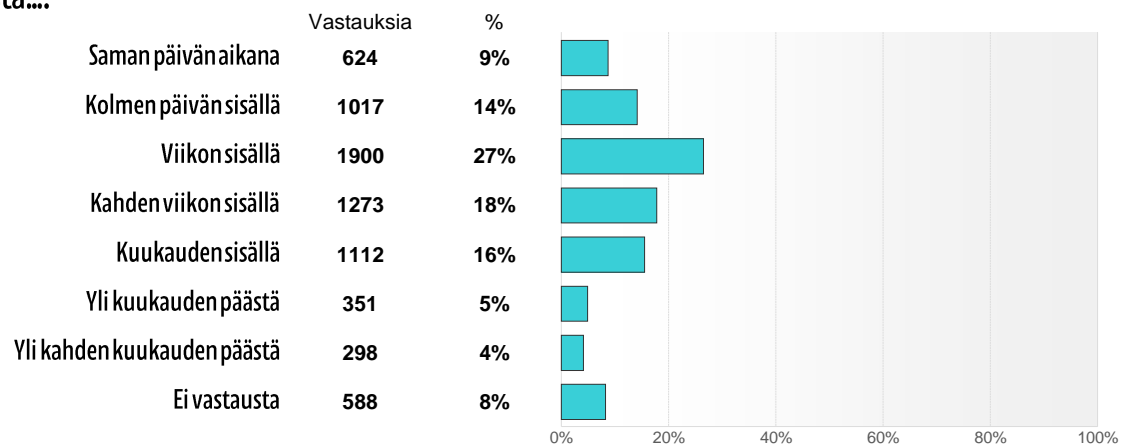
Miten kiinnostuin vuokratyöstä



Työn saamisen nopeus

■ Vuokratyöntekijätutkimus 2018 (N=7165)

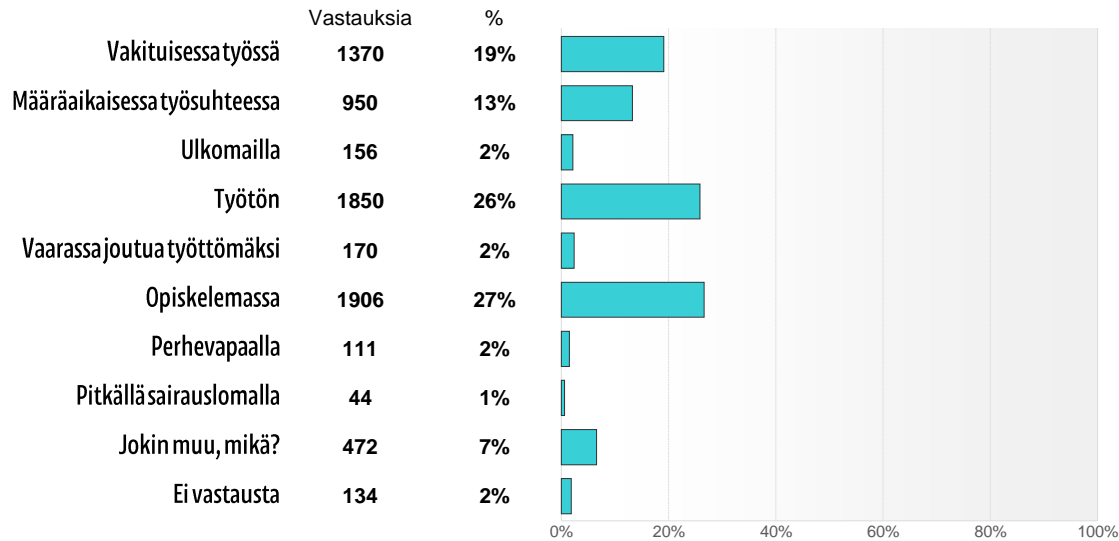
Sain työtä henkilöstöpalveluyrityksestä....



Ennen vuokratyötä

■ Vuokratyöntekijätutkimus 2018 (N=7165)

Ennen vuokratyötä olin

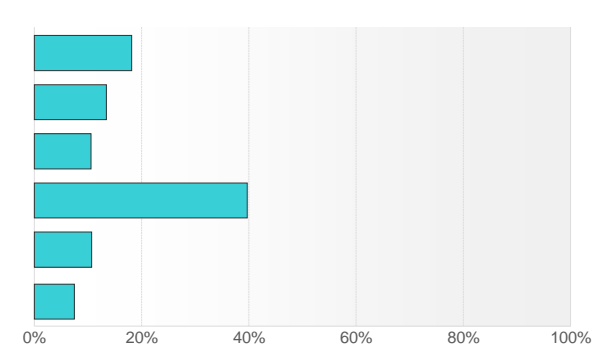


Työaika

Vuokratyöntekijätutkimus 2018 (N=7165)

Teen vuokratyötä tällä hetkellä keskimäärin viikossa

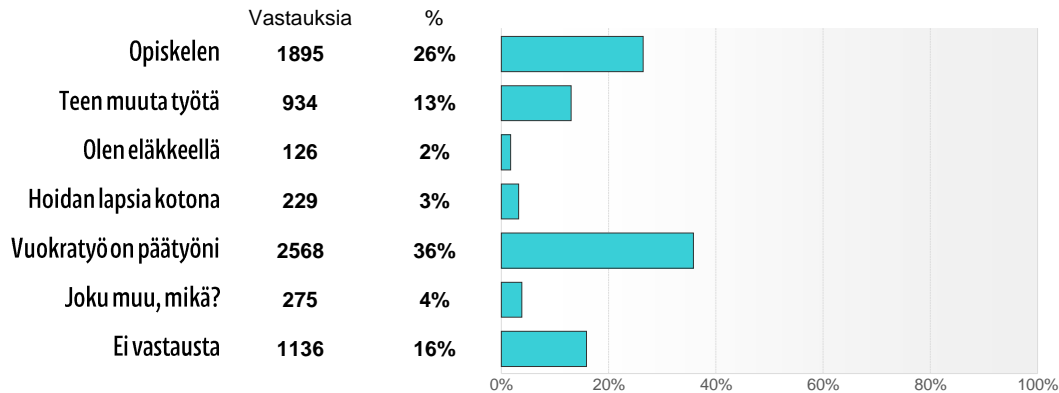
	Vastauksia	%
10 tuntia tai vähemmän	1300	18%
11-20 tuntia	965	13%
21-30 tuntia	756	11%
31-40 tuntia	2843	40%
Tällä hetkellä en tee töitä, odotan seuraavaa työsuhdetta (toimeksiantoa, keikkaa, projektia)	764	11%
Ei vastausta	535	7%



Vuokratyön ohella

■ Vuokratyöntekijätutkimus 2018 (N=7165)

Vuokratyön ohella

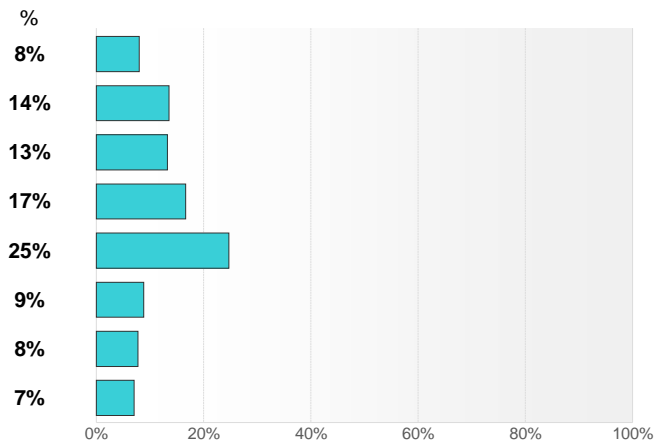


Vuokratyön kesto yhteensä

■ Vuokratyöntekijätutkimus 2018 (N=7165)

Olen tehnyt vuokratyötä yhdessä tai useammassa työsuhteessa yhteensä

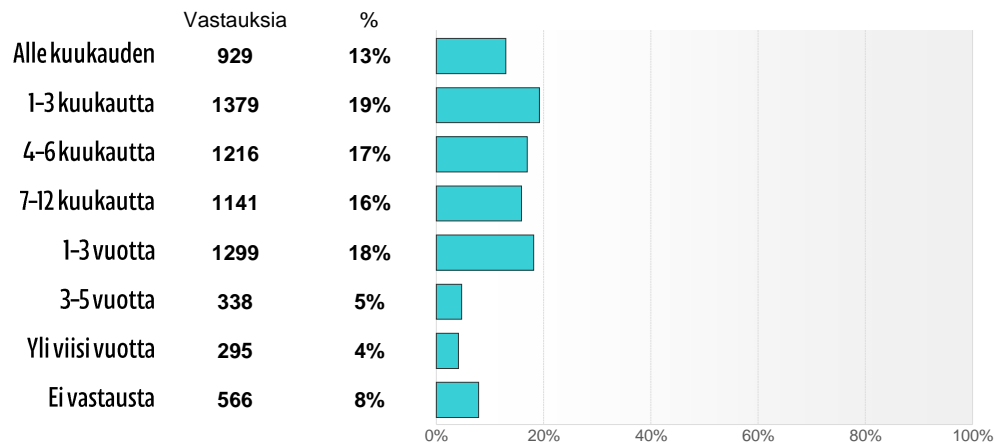
	Vastauksia
Alle kuukauden	575
1-3 kuukautta	973
4-6 kuukautta	950
7-12 kuukautta	1195
1-3 vuotta	1775
3-5 vuotta	631
Yli viisi vuotta	560
Ei vastausta	504



Nykyinen työsuhde

■ Vuokratyöntekijätutkimus 2018 (N=7165)

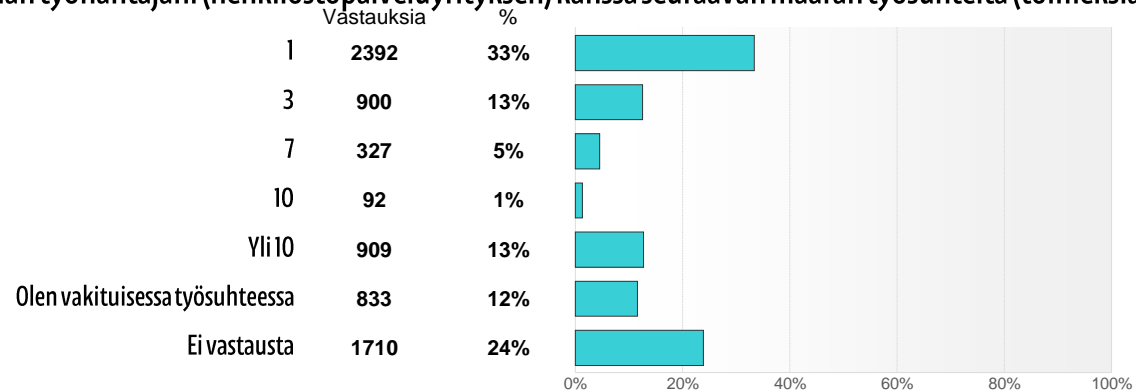
Olen työskennellyt nykyisessä työsuhhteessa



Toimeksiantojen määrä

■ Vuokratyöntekijätutkimus 2018 (N=7165)

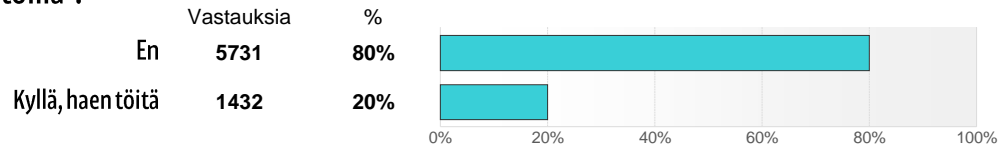
Olen solminut nykyisen/viimeisimmän työnantajani (henkilöstöpalveluyrityksen) kanssa seuraavan määrän työsuhteita (toimeksiantoja/keikkoja/projekteja).



Useamman yrityksen listoilla

■ Vuokratyöntekijätutkimus 2018 (N=7165)

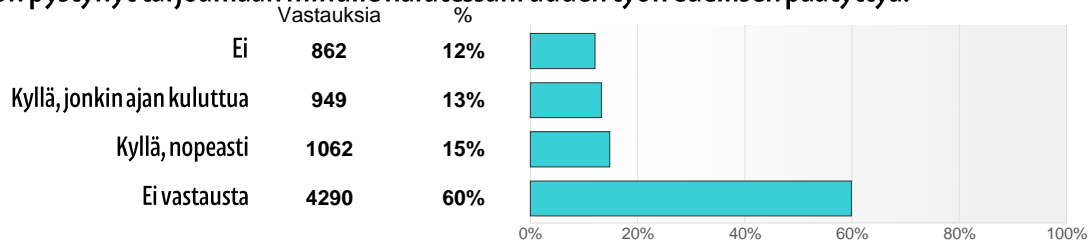
Olen useamman henkilöstöpalveluyrityksen ”listoilla”.



Uuden työn tarjoaminen

■ Vuokratyöntekijätutkimus 2018 (N=7165)

Työnantajani (henkilöstöpalveluyritys) on pystynyt tarjoamaan minulle halutessani uuden työn edellisen päätyttyä.

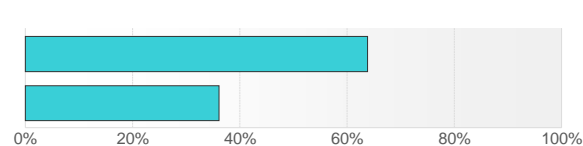


Vakituinen työsuhde

■ Vuokratyöntekijätutkimus 2018 (N=7165)

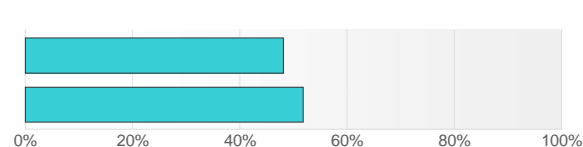
Haluaisin nykyisessä elämäntilanteessani vakituisen työsuhteen

	Vastauksia	%
Kyllä	4574	64%
Ei	2589	36%



Haluaisin vakituisen työsuhteen nykyisestä asiakasyrityksestä.

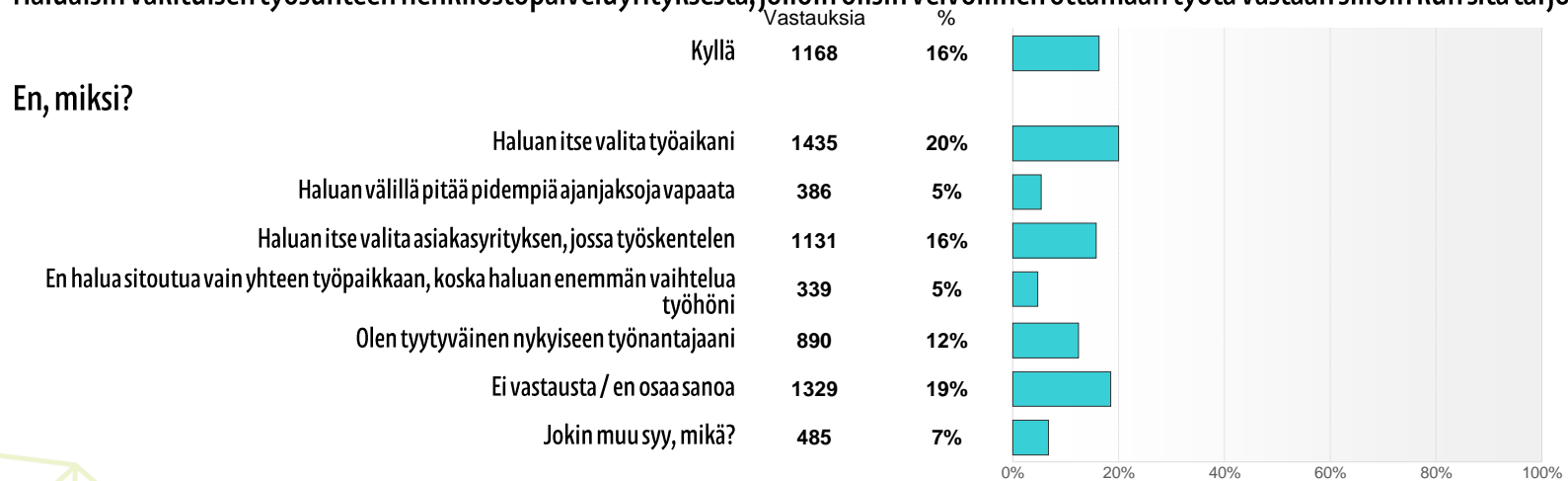
	Vastauksia	%
Kyllä	3449	48%
En	3714	52%



Vakituisen työn vastaanottaminen

■ Vuokratyöntekijätutkimus 2018 (N=7165)

Haluaisin vakituisen työsuhteen henkilöstöpalveluyrityksestä, jolloin olisin velvollinen ottamaan työtä vastaan silloin kun sitä tarjotaan

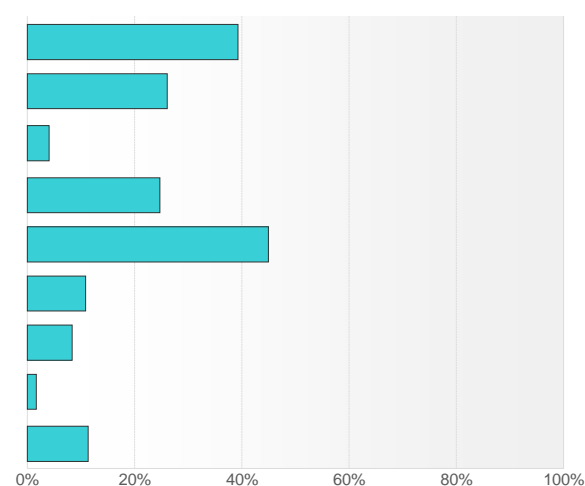


Teen vuokratyötä, koska

■ Vuokratyöntekijätutkimus 2018 (N=7165)

Teen vuokratyötä, koska:

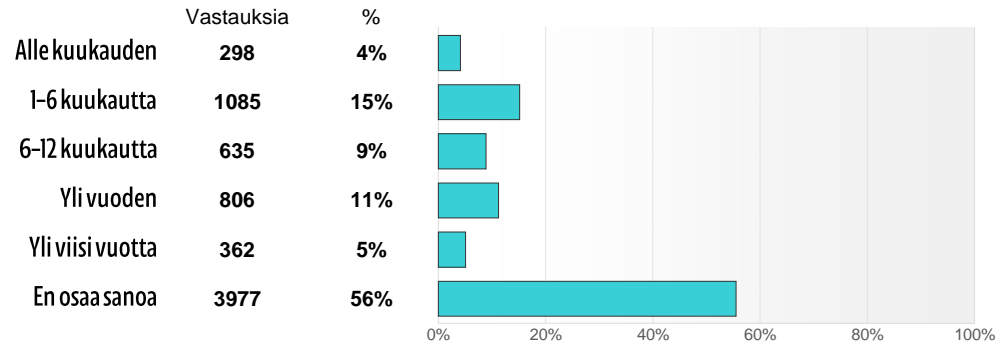
	Vastauksia	%
Voin valita itse työajan ja -paikan	2818	39%
Haluan nähdä erilaisia työpaikkoja ja saada monipuolista työkokemusta	1871	26%
Saan parempaa palkkaa tai muita etuja (koulutus, asunto tms.), joita en saisi muutoin	294	4%
Haluan lisäansioita	1775	25%
Muutoin saattaisin olla ilman työtä	3223	45%
En halua koko-aikaista työsuhdetta	783	11%
En halua vakituista työsuhdetta	597	8%
Olisin menettänyt työttömyyskorvauksen, ellen olisi ottanut vuokratyötä vastaan	123	2%
Jokin muu syy, mikä?	811	11%



Vuokratyön jatkaminen & suosittelu

■ Vuokratyöntekijätutkimus 2018 (N=7165)

Suunnitelmissani on tehdä vuokratyötä vielä



Voin suositella vuokratyön tekemistä tuttavilleni.

