



LVI-asennuksen suhdanteet kevät 2014



Taustatietoa

- Suhdannekysely lähetettiin LVI-Tekniset Urakoitsijat LVI-TU ry:n 266 jäsenyritykselle maaliskuussa 2014.
- Vastaus% 35: kyselyyn vastasi 94 yritystä eri puolilta Suomea.
 - LVI- ja talotekniikkaurakointiyrityksiä, ml. eristys, sprinkler, automaatio ja kylmä.
 - Yhden miehen yrityksistä suurin talotekniikan kokonaistoimittajiin.
- Yritykset edustavat noin 55 % LVI-TU:n jäsenyritysten liikevaihto- ja työvoimamäärästä.

Arvio uudisrakentamisen suhdannetilanteesta

Nykytilanne	%	Ennuste syksyyn 2014	%
Erittäin hyvä	2	Paranee merkittävästi	1
Hyvä	13	Paranee jonkun verran	28
Tyydyttävä	30	Pysyy ennallaan	56
Heikko	38	Heikkenee jonkun verran	11
Erittäin heikko	17	Heikkenee merkittävästi	4

Arvio korjausrakentamisen suhdannetilanteesta

Nykytilanne	%	Ennuste syksyyn 2014	%
Erittäin hyvä	3	Paranee merkittävästi	2
Hyvä	28	Paranee jonkun verran	28
Tyydyttävä	48	Pysyy ennallaan	59
Heikko	17	Heikkenee jonkun verran	10
Erittäin heikko	4	Heikkenee merkittävästi	1

Arvio huoltotoiminnan suhdannetilanteesta

Nykytilanne	%	Ennuste syksyyn 2014	%
Erittäin hyvä	1	Paranee merkittävästi	1
Hyvä	28	Paranee jonkun verran	24
Tyydyttävä	47	Pysyy ennallaan	69
Heikko	22	Heikkenee jonkun verran	6
Erittäin heikko	2	Heikkenee merkittävästi	0



Tilaukannan muutos

syksy 2013 / kevät 2014	%	Ennuste syksy 2014	%
Kasvanut	22	Kasvaa	41
Pysynyt ennallaan	44	Pysyy ennallaan	48
Laskenut	34	Laskee	11

Täystyöllistävän tilaukannan kesto keskimäärin 4,3 kuukautta.

Pisin 12 kk

Lyhin 0 kk



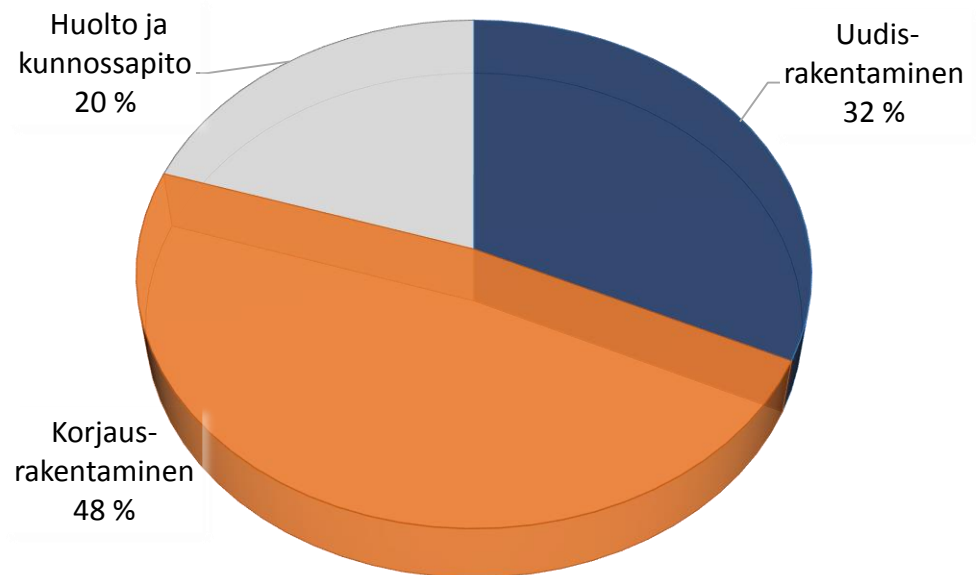
Tarjousaktiivisuus

Tarjousaktiivisuus

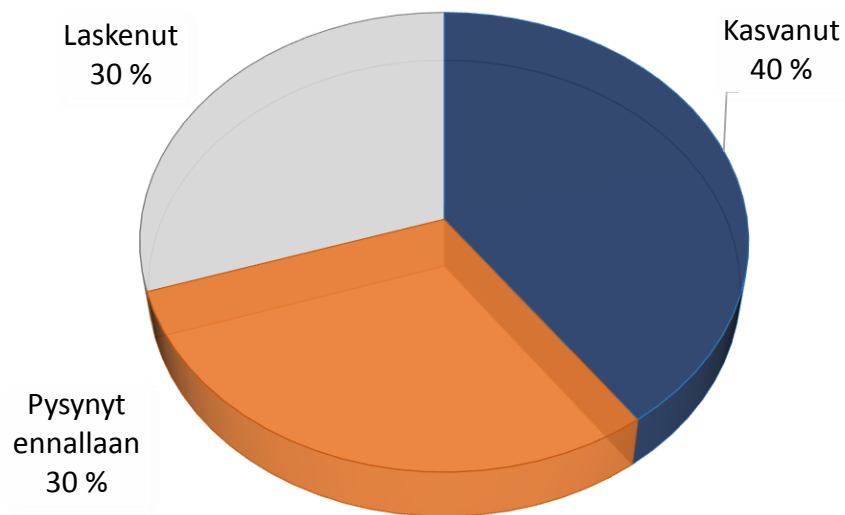
Pystytään vastaamaan 78 % tarjouspyynnöistä

Läpimeno% 22

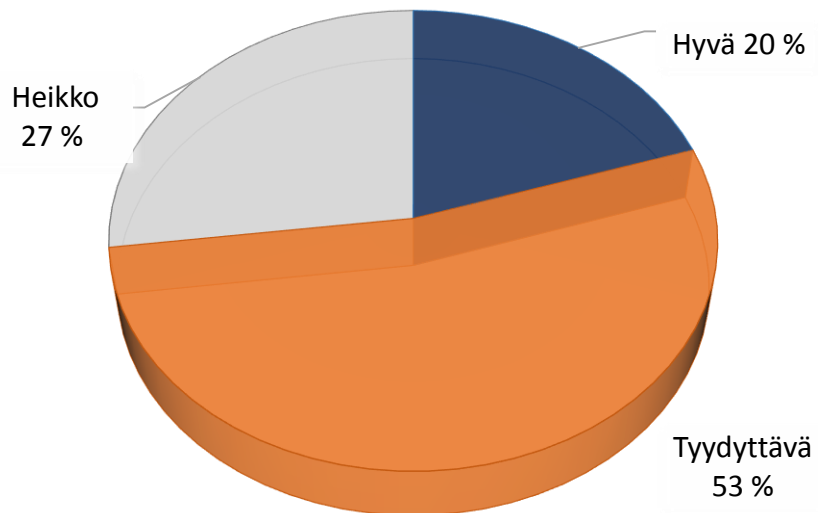
Liiketoiminnan jakautuminen



Vuoden 2013 liikevaihto vs 2012



Kannattavuus 2013





Henkilöstömäärä

Työntekijämäärä	
2013 keskimäärin	3 423
Nyt	3 371
Arvio syksyllä 2014	3 450
LVI-henkilömäärästä lomautettuna	8 %