

*Hotlips - Suuri seksitutkimus*

# **Seksi- ja seksivälineet suomalaisten arjessa**

2020

## Tutkimuksen toteutus ja aineiston rakenne

- Tutkimuksen tiedonkeruu toteutettiin online-kyselynä Bilendi Oy:n ylläpitämässä M3 Panelissa 22.7.-27.7.2020
- Kohderyhmänä olivat 18-65-vuotiaat suomalaiset. Tutkimuksen otos painotettiin iän, sukupuolen, asuinalueen mukaan vastaamaan suomalaista väestöä valtakunnallisesti.
- Tutkimushaastatteluja tehtiin yhteensä 1000. Vakituiseen kumppaniin liittyvät kysymykset on kysytty vain parisuhteessa/naimisissa olevilta sekä niiltä sinkuilta, joilla on vakituinen seksikumppani.

### Sukupuoli

Mies	51 %	
Nainen		49 %
Muu	0 %	

### Ikä (vuotta)

18 - 24	14 %
25 - 34	21 %
35 - 44	19 %
45 - 54	22 %
55 - 65	24 %

### Alue

Itä-Suomi	10 %
Etelä-Suomi	43 %
Länsi-Suomi	35 %
Pohjois-Suomi	12 %

### Parisuhdestatus

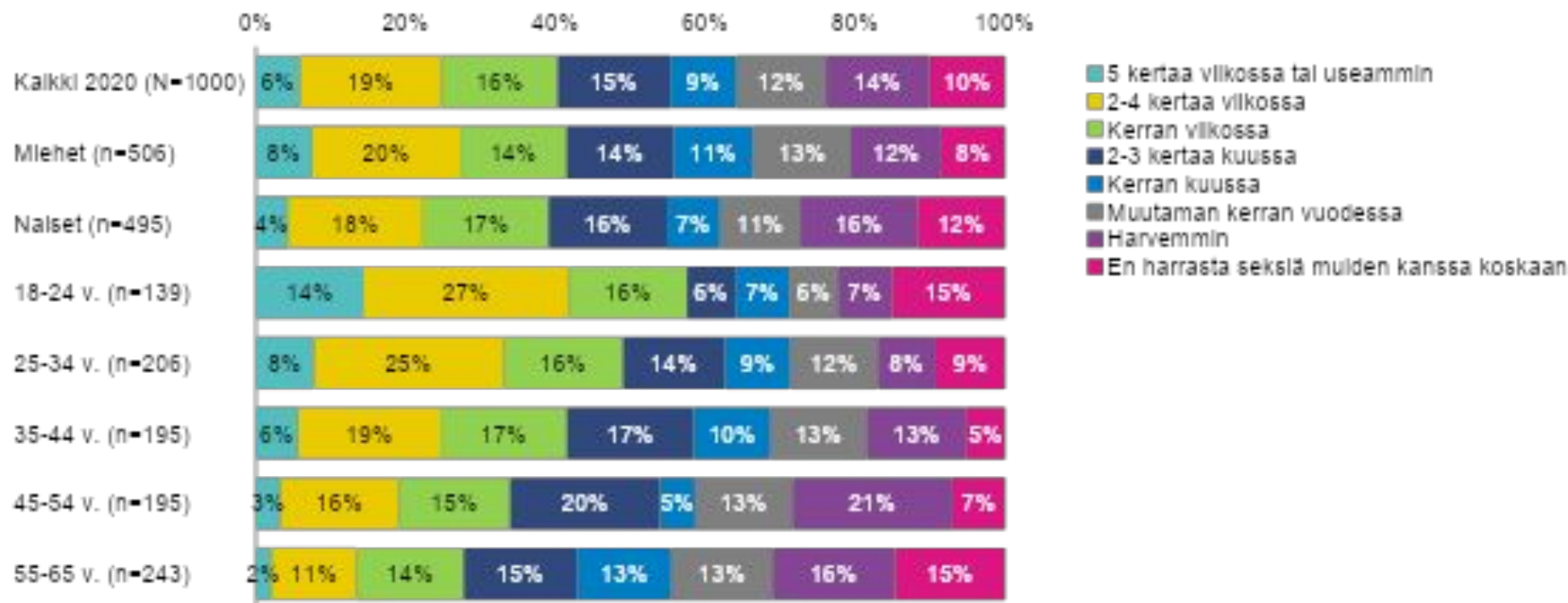
Sinkku	34 %
Seurustelee, asuu erillään	12 %
Seurustelee, asuu yhdessä	21 %
Naimisissa	32 %
Muu	2 %

### Asiakassegmentit

Ostajat	57 %
Harkitsijat	21 %
Ei-ostajat	22 %

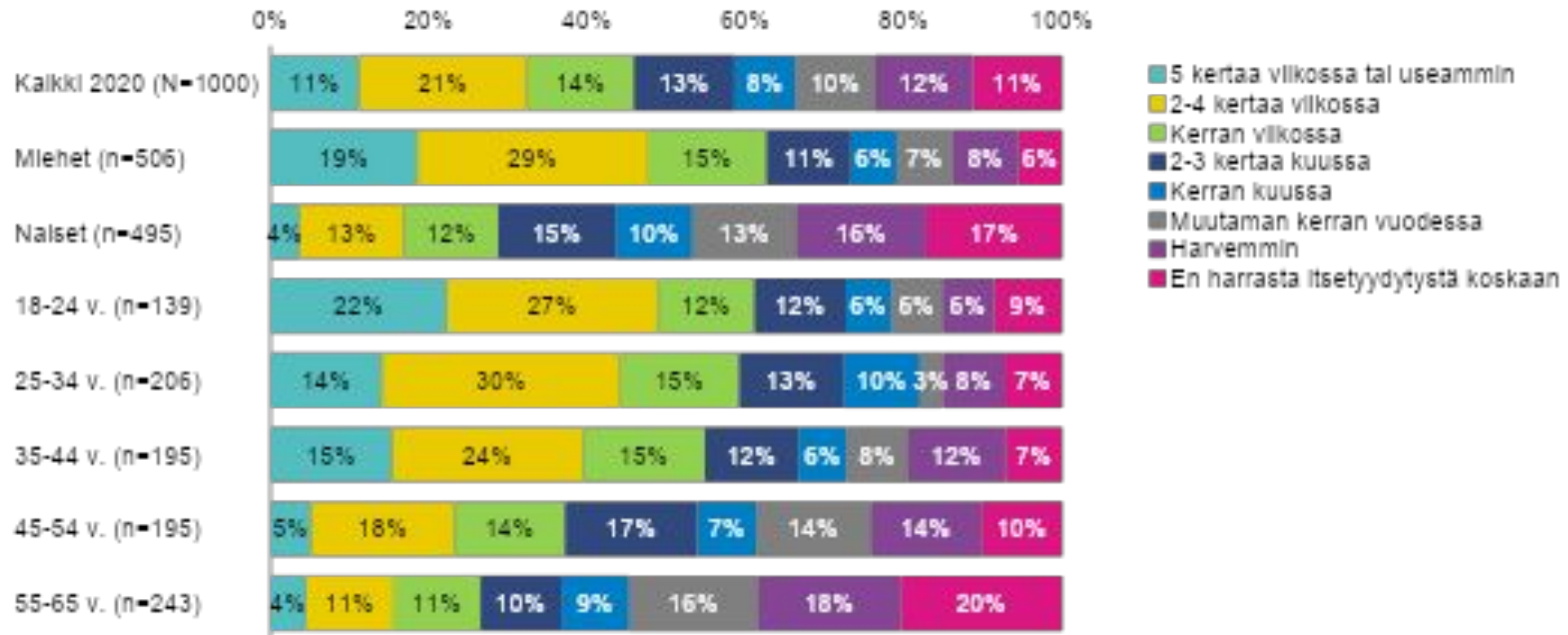
## Vastaajien taustatietoja

Kuinka usein harrastat seksiä yhdessä jonkun kanssa?



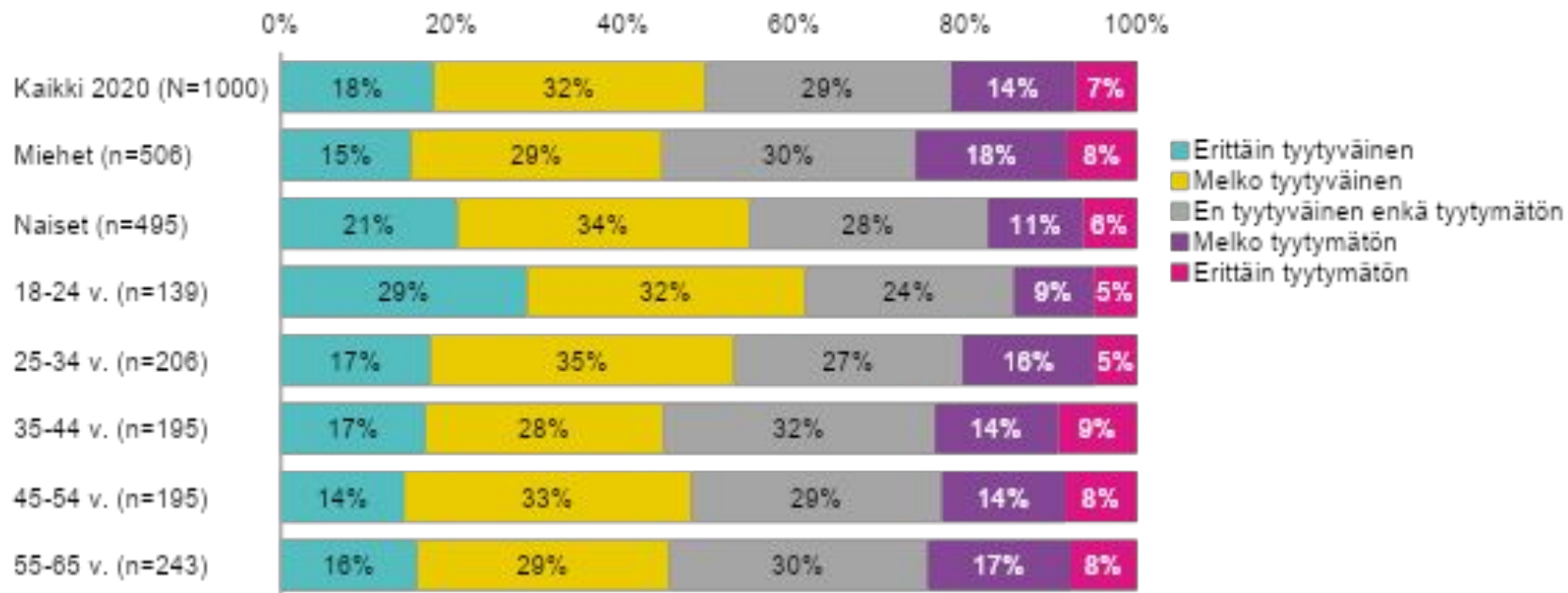
# Vastaajien taustatietoja

## Kuinka usein masturboit/harrastat itsetyydytystä?



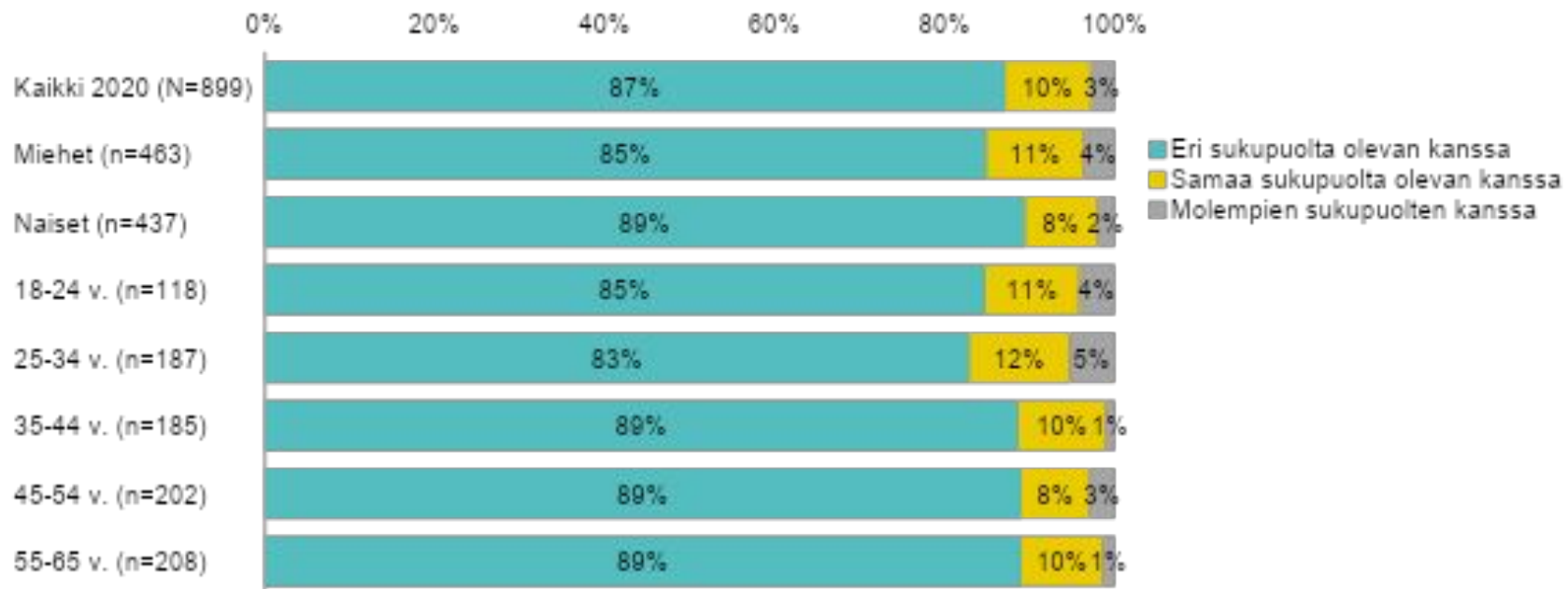
## Vastaajien taustatietoja

Kuinka tyytyväinen olet seksielämääsi tällä hetkellä?



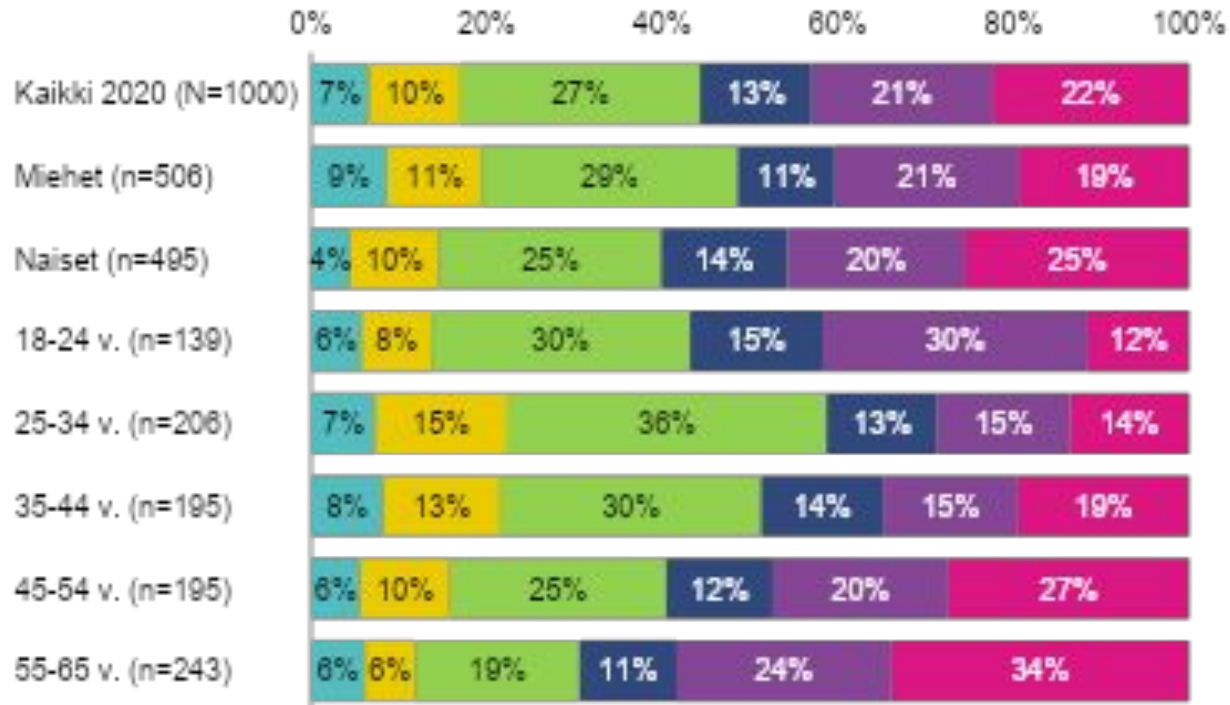
## Vastaajien taustatietoja

### Kenen kanssa yleensä harrastat seksiä?



## Vastaajien taustatietoja

Kuinka usein olet ostanut seksivälineitä (pois lukien kondomit ja liukuvoiteet)?



Yli 10 kertaa

5-10 kertaa

2-4 kertaa

Yhden kerran

En ole ostanut, mutta voisin harkita ostavani

En ole ostanut enkä aio ostaa seksivälineitä

OSTAJAT, 57 %

HARKITSIJAT

EI-OSTAJAT

# Vastaajien taustatietoja – tarkemmat demografiset ryhmät

Huom! Osassa segmenttejä pienet vastaajamäärät, tulokset vain suuntaa-antavia.

	Kaikki vastaajat 2020	Sinkut 1		Sinkut 2			
		Sinkkumies	Sinkkunainen	Sinkkumies, vakituinen seksikumppani	Sinkkumies, ei vakituista seksikumppania	Sinkkunainen, vakituinen seksikumppani	Sinkkunainen, ei vakituista seksikumppania
N=	1000	178	160	34	144	31	129
<b>Ikä:</b>							
18-24 v.	14 %	14 %	20 %	9 %	15 %	19 %	20 %
25-34 v.	21 %	28 %	16 %	53 %	22 %	19 %	15 %
35-44 v.	19 %	20 %	16 %	6 %	24 %	16 %	15 %
45-54 v.	22 %	19 %	24 %	9 %	22 %	20 %	25 %
55-65 v.	24 %	18 %	25 %	23 %	17 %	26 %	25 %
<b>Asiakassegmentit:</b>							
Ostajat	57 %	54 %	49 %	71 %	50 %	58 %	47 %
Harkitsijat	21 %	19 %	25 %	24 %	18 %	19 %	26 %
Ei-ostajat	22 %	27 %	26 %	6 %	32 %	23 %	27 %
<b>Tyytyväisyys seksielämään:</b>							
Seksielämänsä tyytyväiset (arvot 5+4)	50 %	28 %	32 %	62 %	19 %	52 %	28 %



# Vastaajien taustatietoja – tarkemmat demografiset ryhmät

	Kaikki vastaajat 2020	Seurustelee, asuu erillään		Avoliitto		Naimisissa		Asiakassegmentti		
		Mies	Nainen	Mies	Nainen	Mies	Nainen	Ostajat	Harkitsijat	Ei-ostajat
N=	1000	53	65	96	114	173	145	570	206	224
<b>Ikä:</b>										
18-24 v.	14 %	23 %	31 %	18 %	18 %	3 %	2 %	14 %	20 %	7 %
25-34 v.	21 %	21 %	8 %	33 %	39 %	10 %	13 %	26 %	15 %	12 %
35-44 v.	19 %	19 %	20 %	25 %	16 %	21 %	21 %	22 %	15 %	17 %
45-54 v.	22 %	23 %	20 %	14 %	14 %	27 %	26 %	20 %	21 %	27 %
55-65 v.	24 %	15 %	21 %	10 %	12 %	40 %	38 %	18 %	29 %	37 %
<b>Asiakassegmentit:</b>										
Ostajat	57 %	62 %	72 %	71 %	63 %	58 %	48 %	-	-	-
Harkitsijat	21 %	23 %	20 %	19 %	16 %	24 %	19 %	-	-	-
Ei-ostajat	22 %	15 %	8 %	10 %	21 %	17 %	34 %	-	-	-
<b>Tyytyväisyys seksielämään:</b>										
Sekselämäänsä tyytyväiset (arvot 5+4)	50 %	47 %	77 %	66 %	60 %	50 %	60 %	52 %	41 %	50 %

# Vastaajien taustatietoja – tarkemmat demografiset ryhmät

Huom! Osassa segmenttejä pienet vastaajamäärät, tulokset vain suuntaa-antavia.

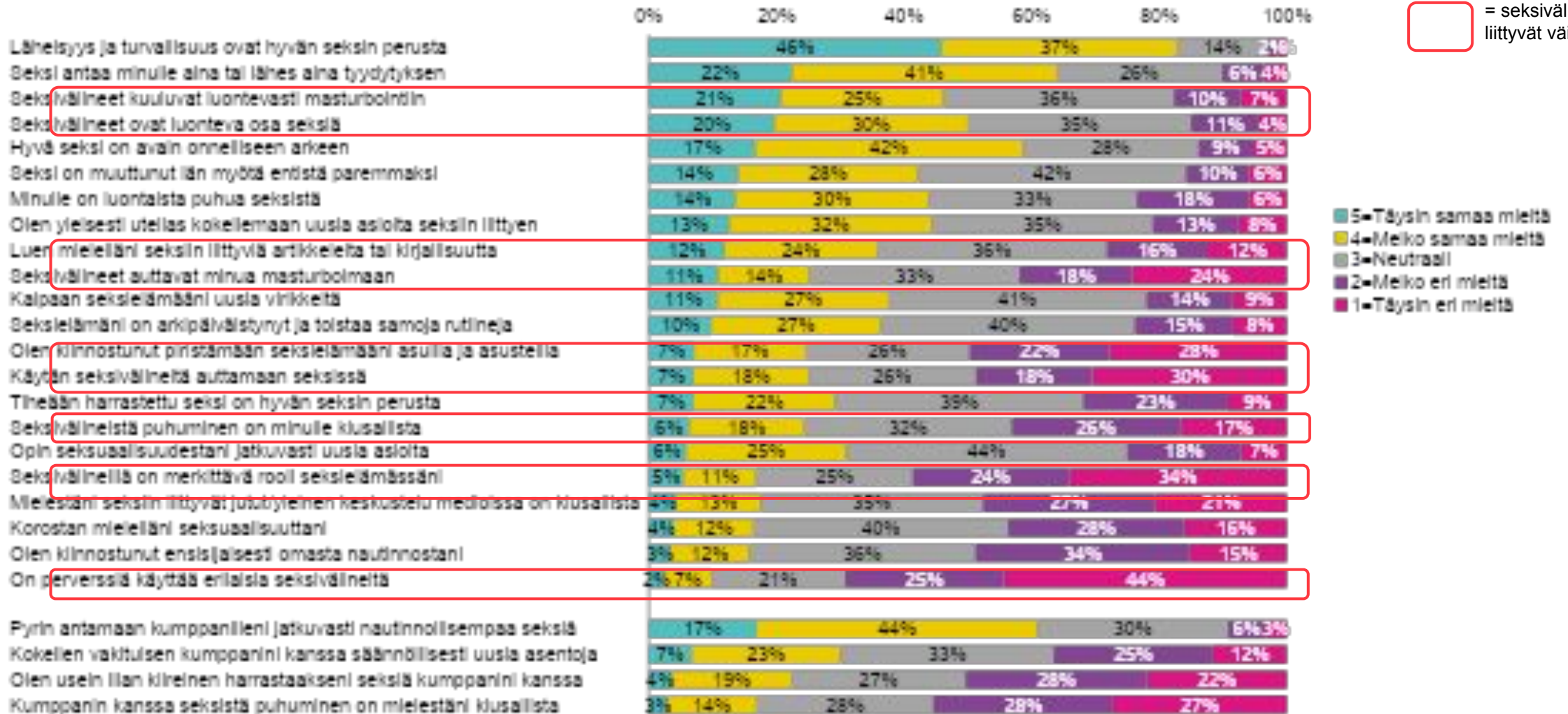
	Kaikki vastaajat 2020	Sinkut 1		Sinkut 2			
		Sinkkumies	Sinkkunainen	Sinkkumies, vakituinen seksikumppani	Sinkkumies, ei vakituista seksikumppania	Sinkkunainen, vakituinen seksikumppani	Sinkkunainen, ei vakituista seksikumppania
N=	1000	178	160	34	144	31	129
<b>Harrastaa seksiä:</b>							
Eri sukupuolta olevan kanssa	87 %	77 %	86 %	62 %	82 %	90 %	85 %
Samaa sukupuolta olevan kanssa	10 %	14 %	9 %	32 %	9 %	7 %	10 %
Molempien sukupuolten kanssa	3 %	8 %	5 %	6 %	9 %	3 %	5 %
<b>Harrastaa seksiä jonkun kanssa:</b>							
Viikoittain	40 %	17 %	9 %	62 %	6 %	32 %	3 %
Kuukausittain	24 %	18 %	16 %	32 %	15 %	48 %	9 %
Muutaman kerran vuodessa tai harvemmin	26 %	47 %	53 %	6 %	56 %	19 %	60 %
Ei koskaan	10 %	19 %	22 %	-	23 %	-	28 %
<b>Masturboi:</b>							
Viikoittain	46 %	74 %	34 %	76 %	74 %	32 %	35 %
Kuukausittain	20 %	13 %	23 %	12 %	14 %	28 %	22 %
Muutaman kerran vuodessa tai harvemmin	22 %	10 %	26 %	12 %	10 %	23 %	27 %
Ei koskaan	11 %	2 %	16 %	0 %	3 %	16 %	16 %

# Vastaajien taustatietoja – tarkemmat demografiset ryhmät

	Kaikki vastaajat 2020	Seurustelee, asuu erillään		Avoliitto		Naimisissa		Asiakassegmentti		
		Mies	Nainen	Mies	Nainen	Mies	Nainen	Ostajat	Harkitsijat	Ei-ostajat
N=	1000	53	65	96	114	173	145	570	206	224
<b>Harrastaa seksiä:</b>										
Eri sukupuolta olevan kanssa	87 %	82 %	91 %	86 %	89 %	92 %	92 %	85 %	89 %	94 %
Samaa sukupuolta olevan kanssa	10 %	14 %	9 %	12 %	9 %	8 %	8 %	11 %	10 %	5 %
Molempien sukupuolten kanssa	3 %	4 %	0 %	2 %	2 %	0 %	0 %	4 %	1 %	1 %
<b>Harrastaa seksiä jonkun kanssa:</b>										
Viikoittain	40 %	60 %	66 %	66 %	60 %	47 %	45 %	49 %	33 %	25 %
Kuukausittain	24 %	26 %	22 %	27 %	25 %	31 %	30 %	25 %	27 %	19 %
Muutaman kerran vuodessa tai harvemmin	26 %	9 %	11 %	6 %	11 %	18 %	16 %	24 %	31 %	27 %
Ei koskaan	10 %	4 %	2 %	1 %	4 %	3 %	9 %	3 %	10 %	29 %
<b>Masturboi:</b>										
Viikoittain	46 %	72 %	40 %	64 %	29 %	47 %	19 %	57 %	40 %	24 %
Kuukausittain	20 %	17 %	22 %	16 %	31 %	20 %	22 %	22 %	21 %	16 %
Muutaman kerran vuodessa tai harvemmin	22 %	6 %	29 %	14 %	24 %	25 %	37 %	16 %	33 %	29 %
Ei koskaan	11 %	6 %	9 %	7 %	17 %	8 %	23 %	5 %	7 %	31 %

# **Asenteet seksiä ja seksivälineitä kohtaan**

## Kuinka samaa tai eri mieltä olet seuraavien seksiä koskevien väittämien kanssa?





## Kuinka samaa tai eri mieltä olet seuraavien seksiä koskevien väittämien kanssa?

Samaa mieltä (arvot 5+4)	Kaikki 2020 (N=1000)	Miehet (n=507)	Naiset (n=493)	18-24 v. (n=137)	25-34 v. (n=208)	35-44 v. (n=197)	45-54 v. (n=215)	55-65 v. (n=243)
Läheisyys ja turvallisuus ovat hyvän seksin perusta	83 %	78 %	88 %	81 %	78 %	85 %	82 %	86 %
Seksi antaa minulle aina tai lähes aina tyydytyksen	64 %	70 %	57 %	63 %	63 %	66 %	66 %	62 %
Hyvä seksi on avain onnelliseen arkeen	59 %	64 %	53 %	60 %	56 %	64 %	54 %	60 %
→ Seksivälineet ovat luonteva osa seksiä	50 %	52 %	48 %	56 %	56 %	50 %	46 %	45 %
→ Seksivälineet kuuluvat luontevasti masturbointiin	46 %	40 %	53 %	58 %	57 %	44 %	40 %	37 %
Olen yleisesti utelias kokeilemaan uusia asioita seksiin liittyen	44 %	51 %	37 %	59 %	53 %	50 %	39 %	29 %
Minulle on luontaista puhua seksistä	44 %	45 %	43 %	55 %	43 %	46 %	47 %	34 %
Seksi on muuttunut iän myötä entistä paremmaksi	42 %	38 %	47 %	47 %	46 %	48 %	42 %	32 %
Kaipaen seksielämäni uusia virikkeitä	37 %	44 %	31 %	40 %	45 %	38 %	29 %	36 %
Seksielämäni on arkipäiväistynyt ja toistaa samoja rutiineja	36 %	39 %	34 %	36 %	42 %	38 %	32 %	35 %
Luen mielelläni seksiin liittyviä artikkeleita tai kirjallisuutta	36 %	34 %	37 %	47 %	44 %	35 %	31 %	27 %

→ = seksivälineisiin liittyvät väittämät

## Kuinka samaa tai eri mieltä olet seuraavien seksiä koskevien väittämien kanssa?

Samaa mieltä (arvot 5+4)	Kaikki 2020 (N=1000)	Miehet (n=507)	Naiset (n=493)	18-24 v. (n=137)	25-34 v. (n=208)	35-44 v. (n=197)	45-54 v. (n=215)	55-65 v. (n=243)
Opin seksuaalisuudestani jatkuvasti uusia asioita	31 %	29 %	33 %	45 %	40 %	31 %	25 %	21 %
Tiheään harrastettu seksi on hyvän seksin perusta	29 %	37 %	21 %	27 %	33 %	33 %	28 %	26 %
→ Seksivälineet auttavat minua masturboimaan	25 %	19 %	31 %	37 %	37 %	21 %	22 %	15 %
→ Käytän seksivälineitä auttamaan seksissä (esim. liukuvoiteet, välineistä apua orgasmi vaikeuksiin)	25 %	22 %	28 %	35 %	36 %	21 %	21 %	17 %
→ Olen kiinnostunut piristämään seksielämäni asuilla ja asusteilla	25 %	24 %	25 %	34 %	32 %	29 %	20 %	13 %
→ Seksivälineistä puhuminen on minulle kiusallista	24 %	20 %	29 %	29 %	30 %	25 %	19 %	22 %
Mielestäni seksiin liittyvät jutut yleinen keskustelu medioissa on kiusallista	17 %	18 %	17 %	19 %	21 %	12 %	16 %	19 %
→ Seksivälineillä on merkittävä rooli seksielämässäni	17 %	16 %	18 %	24 %	26 %	14 %	13 %	10 %
Korostan mielelläni seksuaalisuuttani	16 %	13 %	19 %	24 %	20 %	18 %	12 %	12 %
Olen kiinnostunut ensisijaisesti omasta nautinnostani	16 %	17 %	14 %	22 %	18 %	14 %	15 %	11 %
→ On perverssiä käyttää erilaisia seksivälineitä	10 %	10 %	9 %	10 %	11 %	12 %	9 %	8 %

## Kuinka samaa tai eri mieltä olet seuraavien seksiä koskevien väittämien kanssa?

<b>Samaa mieltä (arvot 5+4)</b>	Kaikki 2020 (N=717)	Miehet (n=358)	Naiset (n=359)	18-24 v. (n=88)	25-34 v. (n=154)	35-44 v. (n=141)	45-54 v. (n=149)	55-65 v. (n=185)
Pyrin antamaan kumppanilleni jatkuvasti nautinnollisempaa seksiä	61 %	68 %	54 %	72 %	68 %	59 %	55 %	56 %
Kokeilen vakituisen kumppanini kanssa säännöllisesti uusia asentoja	30 %	33 %	27 %	44 %	42 %	33 %	26 %	15 %
Olen usein liian kiireinen harrastaakseni seksiä kumppanini kanssa	22 %	20 %	25 %	20 %	38 %	28 %	16 %	11 %
Kumppanin kanssa seksistä puhuminen on mielestäni kiusallista	17 %	19 %	14 %	11 %	22 %	20 %	14 %	15 %



## Kuinka samaa tai eri mieltä olet seuraavien seksiä koskevien väittämien kanssa?

Lisätaustaryhmät. Seksivälineisiin liittyvä väittämät

Samaa mieltä (arvot 5+4)	Kaikki vastaajat 2020	Sinkut 1		Sinkut 2			
		Sinkkumies	Sinkkunainen	Sinkkumies, vakituinen seksikumppani	Sinkkumies, ei vakituista seksikumppania	Sinkkunainen, vakituinen seksikumppani	Sinkkunainen, ei vakituista seksikumppania
N=	1000	178	160	34	144	31	129
On perverssiä käyttää erilaisia seksivälineitä	10 %	13 %	5 %	15 %	13 %	3 %	5 %
Seksivälineet ovat luonteva osa seksiä	50 %	45 %	49 %	59 %	42 %	55 %	48 %
Seksivälineet kuuluvat luontevasti masturbointiin	46 %	45 %	57 %	59 %	42 %	65 %	56 %
Luen mielelläni seksiin liittyviä artikkeleita tai kirjallisuutta	36 %	30 %	32 %	38 %	28 %	52 %	27 %
Seksivälineet auttavat minua masturboimaan	25 %	22 %	32 %	35 %	19 %	32 %	33 %
Seksivälineillä on merkittävä rooli seksielämässäni	17 %	17 %	17 %	26 %	15 %	13 %	19 %
Käytän seksivälineitä auttamaan seksissä (esim. liukuvoiteet, välineistä apua orgasmivaikeuksiin)	25 %	19 %	21 %	35 %	15 %	23 %	21 %
Olen kiinnostunut perustamaan seksielämäni asuilla ja asusteilla	25 %	21 %	23 %	38 %	17 %	13 %	26 %
Seksivälineistä puhuminen on minulle kiusallista	24 %	22 %	33 %	24 %	22 %	13 %	37 %

# Kuinka samaa tai eri mieltä olet seuraavien seksiä koskevien väittämien kanssa?

Lisätaustaryhmät. Seksivälineisiin liittyvä väittämät

Huom! Osassa segmenttejä pienet vastaajamäärät, tulokset vain suuntaa-antavia.

Samaa mieltä (arvot 5+4)	Kaikki vastaajat 2020	Seurustelee, asuu erillään		Avoliitto		Naimisissa		Asiakassegmentti		
		Mies	Nainen	Mies	Nainen	Mies	Nainen	Ostajat	Harkitsijat	Ei-ostajat
N=	1000	53	65	96	114	173	145	570	206	224
On perverssiä käyttää erilaisia seksivälineitä	10 %	11 %	9 %	13 %	13 %	7 %	10 %	8 %	2 %	21 %
Seksivälineet ovat luonteva osa seksiä	50 %	43 %	55 %	66 %	52 %	54 %	41 %	39 %	38 %	11 %
Seksivälineet kuuluvat luontevasti masturbointiin	46 %	38 %	65 %	45 %	54 %	34 %	42 %	62 %	40 %	11 %
Luen mielelläni seksiin liittyviä artikkeleita tai kirjallisuutta	36 %	38 %	51 %	18 %	47 %	38 %	30 %	48 %	33 %	8 %
Seksivälineet auttavat minua masturboimaan	25 %	17 %	39 %	24 %	35 %	14 %	24 %	39 %	13 %	2 %
Seksivälineillä on merkittävä rooli seksielämässäni	17 %	17 %	17 %	19 %	25 %	13 %	14 %	28 %	4 %	1 %
Käytän seksivälineitä auttamaan seksissä (esim. liukuvoiteet, välineistä apua orgasmivaikeuksiin)	25 %	26 %	38 %	26 %	35 %	22 %	26 %	36 %	17 %	4 %
Olen kiinnostunut pristämään seksielämäni asuilla ja asusteilla	25 %	25 %	34 %	29 %	31 %	24 %	18 %	38 %	12 %	3 %
Seksivälineistä puhuminen on minulle kiusallista	24 %	9 %	19 %	23 %	30 %	19 %	26 %	19 %	25 %	39 %

## Segmentointi asenneväittämien pohjalta

### Neljä muuttujakonaisuutta väittämien taustalla

#### Seksivälineet

Seksivälineillä on merkittävä rooli seksielämässäni

Seksivälineet auttavat minua masturboimaan

Käytän seksivälineitä auttamaan seksissä (esim. liukuvoiteet, välineistä apua orgasmivaikeuksiin)

Seksivälineet kuuluvat luontevasti masturbointiin

Seksivälineet ovat luonteva osa seksiä

Olen kiinnostunut piristämään seksielämääni asuilla ja asusteilla

Luen mielelläni seksiin liittyviä artikkeleita tai kirjallisuutta

#### Seksi- ja seksuaalisuus

Seksi on muuttunut iän myötä entistä paremmaksi

Seksi antaa minulle aina tai lähes aina tyydytyksen

Opin seksuaalisuudestani jatkuvasti uusia asioita

Hyvä seksi on avain onnelliseen arkeen

Olen yleisesti utelias kokeilemaan uusia asioita seksiin liittyen

Minulle on luontaista puhua seksistä

#### Kiusallisuus

Seksivälineistä puhuminen on minulle kiusallista

On perverssiä käyttää erilaisia seksivälineitä

Mielestäni seksiin liittyvät jutut/yleinen keskustelu medioissa on kiusallista

#### Arkistunut seksi

Kaipaen seksielämääni uusia virikkeitä

Sekselämäni on arkipäiväistynyt ja toistaa samoja rutiineja

## Segmentointi asenneväittämien pohjalta

Neljään muuttujakonaisuuteen perustuen löytyi neljä segmenttiä

### Harmoniset

Arkinen seksi ja seksuaalisuus on tasapainossa eikä seksistä tehdä suurta numeroa. Seksi- ja seksivälinekeskustelu voi aiheuttaa kiusaantuneisuutta, koska ei koeta välttämättä tarvetta puhua aiheesta, ainakaan julkisesti. Seksi on läsnäolevaa ja seksivälineillä voi piristää seksielämää – ollaan aktiivisesti avoimia kokeilulle.

38 %

### Ujostelemattomat seksiaktiivit

Seksi ja seksuaalisuus on suuressa roolissa. Seksivälineistä ollaan kiinnostuneita ja nälkä voi kasvaa kokemuksen karttuessa. Seksielämän koetaan myös jonkin verran arkistuneen, vaikka vähemmän kuin harmonisten tai utelioiden keskuudessa. Seksistä tai seksivälineistä keskustelua ei juuri koeta kiusalliseksi.

26 %

### Uteliaat pohtijat

Seksin koetaan voimakkaimmin arkipäiväistyneen ja sen harrastamiseen kaivataan uusia virikkeitä. Seksi on vahvasti läsnä ja seksivälineisiin suhtaudutaan positiivisesti. Seksi- ja seksivälinekeskustelu voidaan kokea kiusalliseksi, mikä voi johtua enemmänkin siitä, ettei omia ajatuksia välttämättä tuoda esille – tai ei olla vielä valmiita tuomaan esille.

22 %

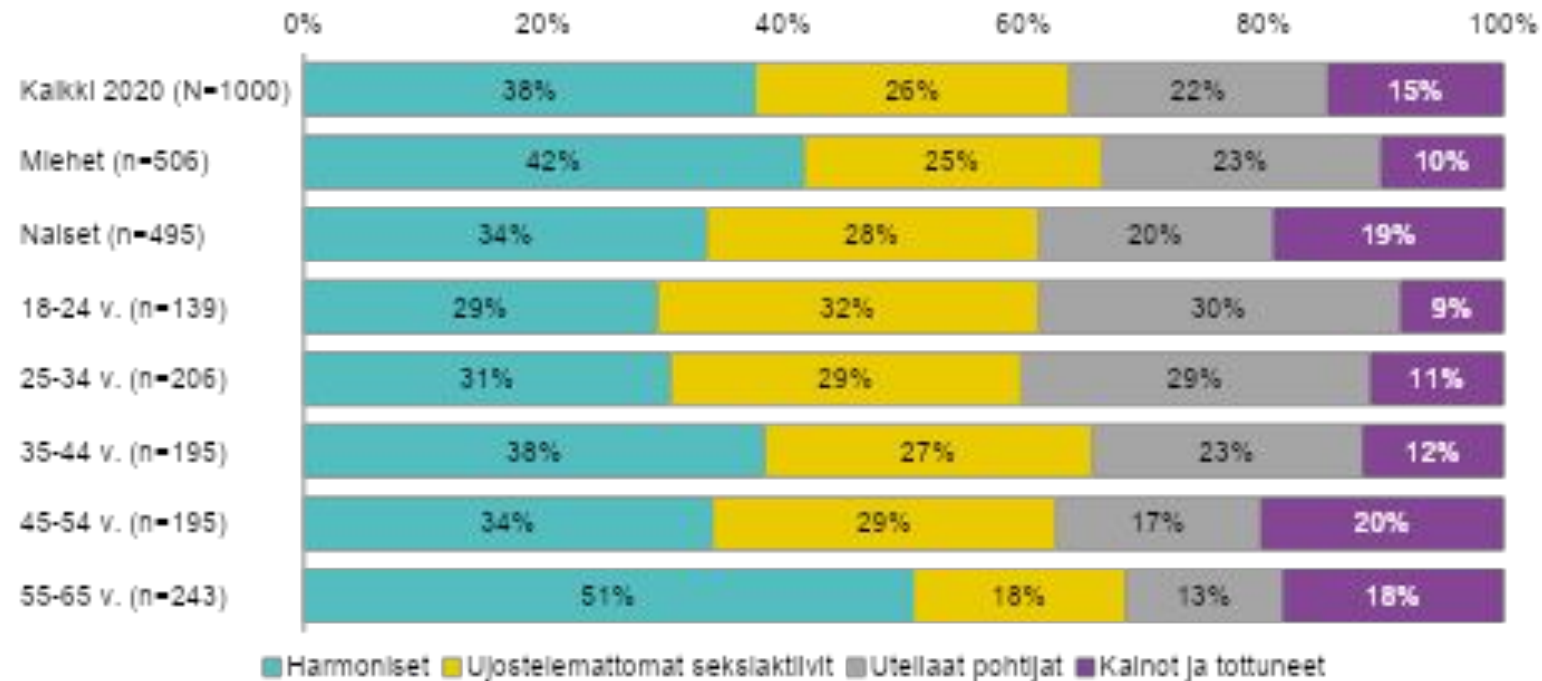
### Kainot ja tottuneet

Seksi- ja seksivälinekeskustelu koetaan kiusalliseksi, ja seksivälineiden käyttöön suhtaudutaan kainostelevammin. Seksiin suhtaudutaan enemmän ehkä ”elämään kuuluvana asiana” – sitä halutaan ja se voi välillä olla tylsempääkin. Seksistä ei tehdä isoa asiaa elämässä, vaikka seksistä ollaan kiinnostuneita yhtä lailla.

15 %

## Segmentointi asenneväittämien pohjalta

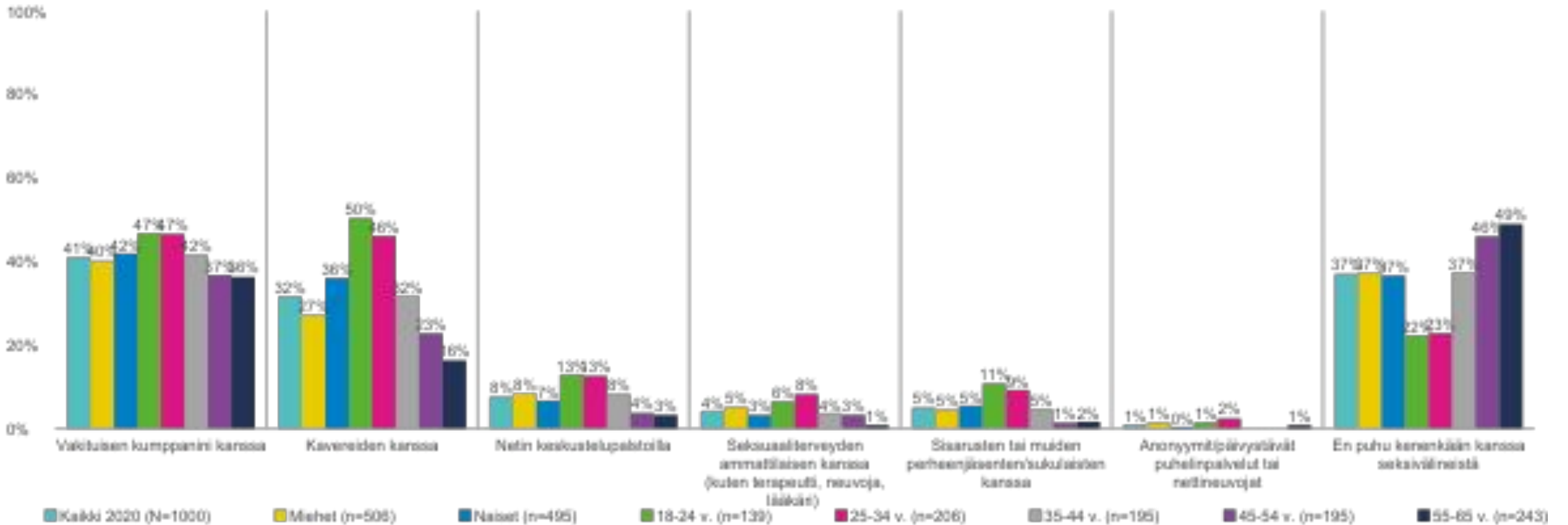
### Segmentit taustoittain



# Seksivälineistä keskustelu

# Kenen kanssa tai missä keskusteleet seksivälineistä ja niiden käytöstä?

Voit valita useamman vaihtoehdon.



Vakituinen kumppani:  
Kaikki 2020 (N=717)

Miehet (n=358)

Naiset (n=359)

18-24 v. (n=88)

25-34 v. (n=154)

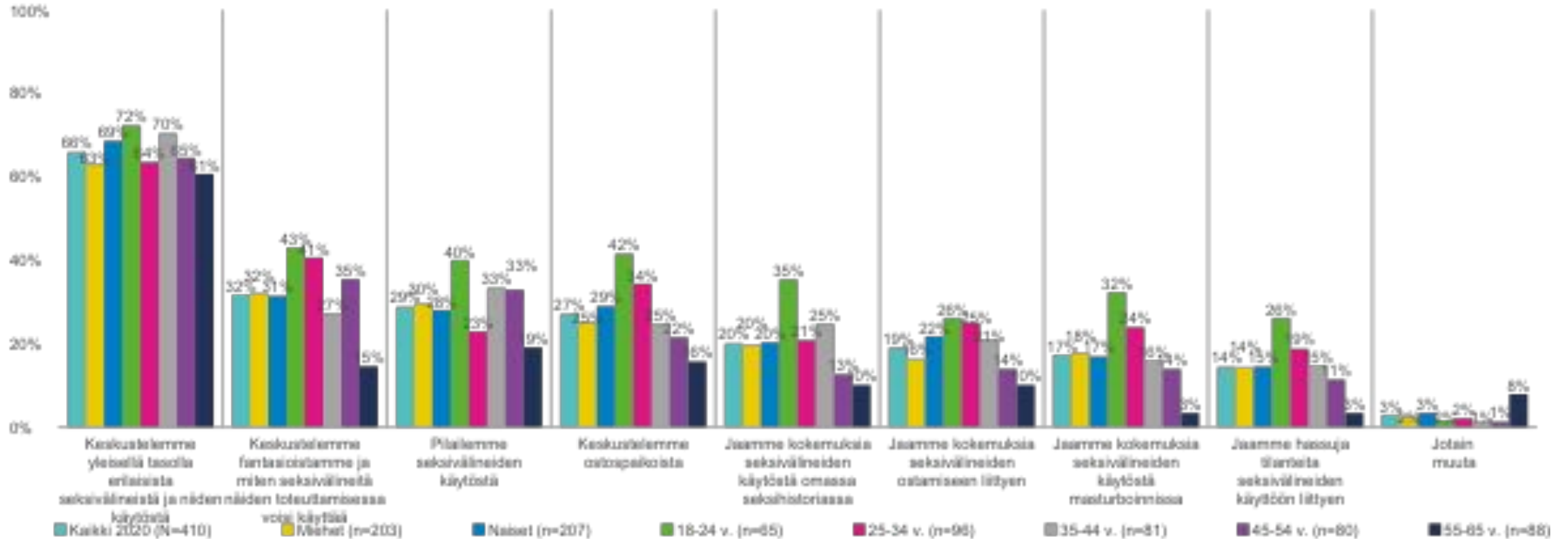
35-44 v. (n=141)

45-54 v. (n=149)

55-65 v. (n=185)

# Entä miten tarkalleen ottaen puhut seksivälineistä ja niiden käytöstä vakituisen kumppanin kanssa?

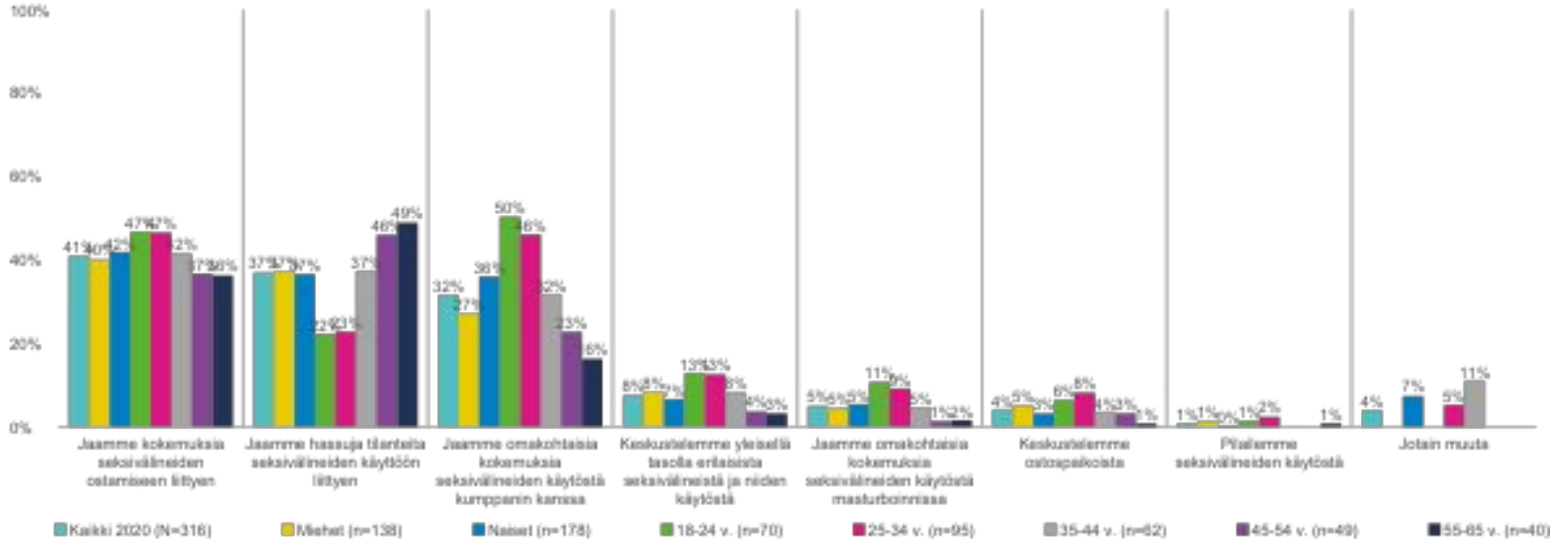
Voit valita useamman vaihtoehdon.





# Entä miten tarkalleen ottaen puhut seksivälineistä ja niiden käytöstä kavereiden kanssa?

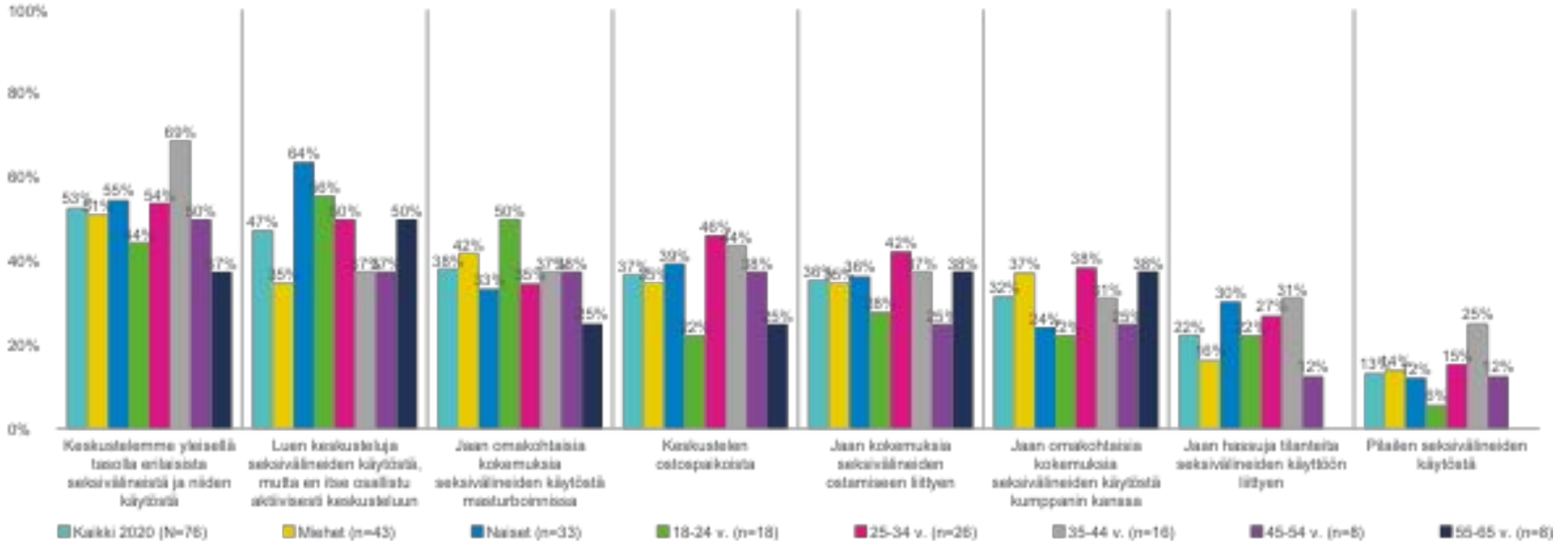
Voit valita useamman vaihtoehdon.



# Entä miten tarkalleen ottaen puhut seksivälineistä ja niiden käytöstä netin keskustelupalstoilla?

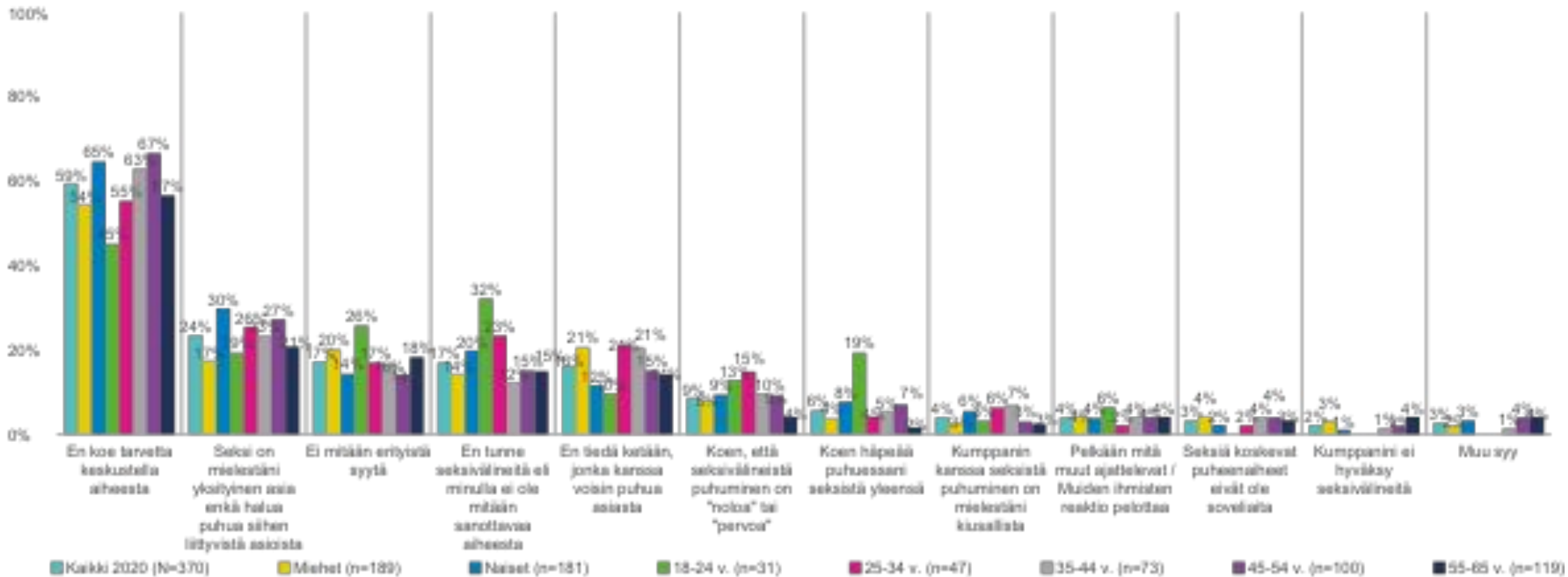
Voit valita useamman vaihtoehdon.

Huom! Pienet vastaajamäärät, tulokset vain suuntaa-antavia.

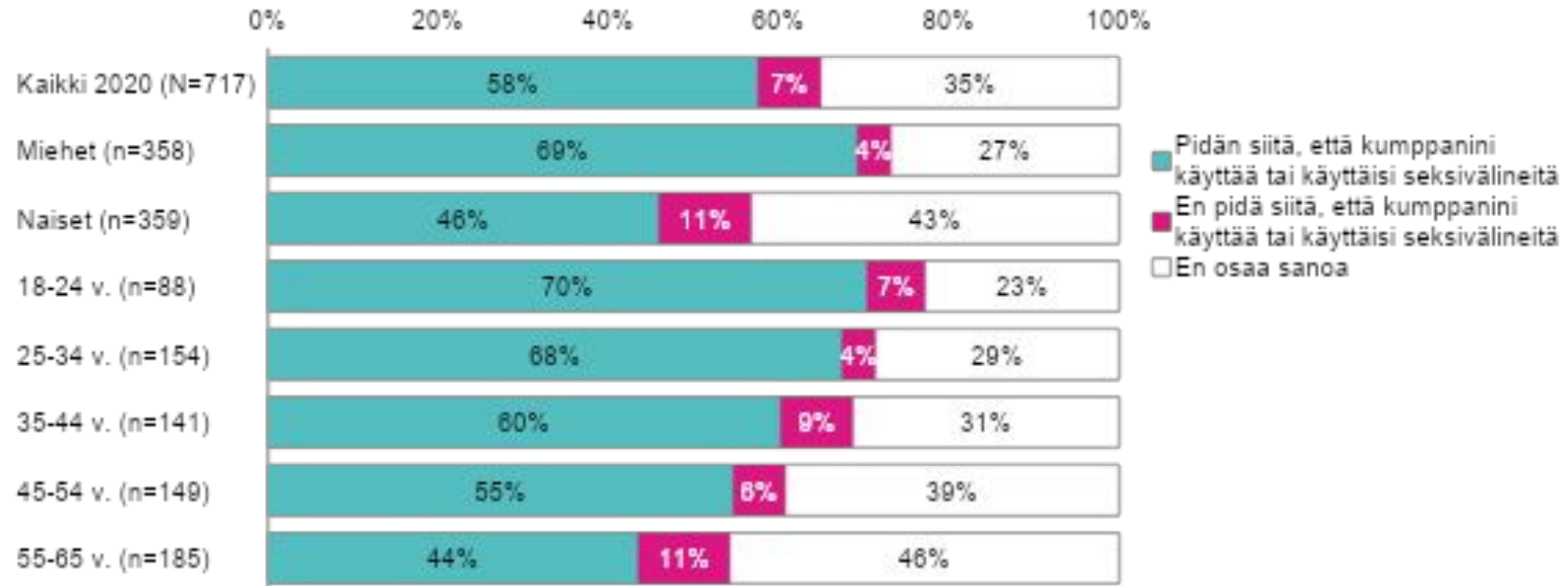


# Miksi et puhu kenenkään kanssa seksivälineistä?

Voit valita useamman vaihtoehdon.



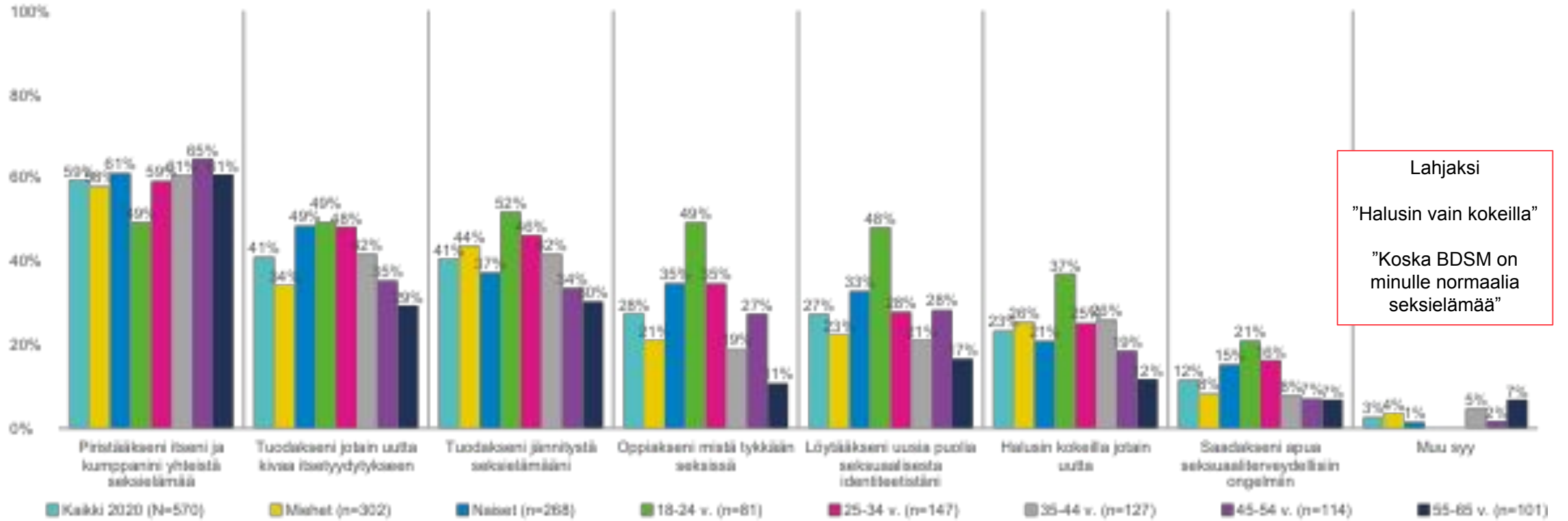
## Miten suhtaudut seksikumppanisi mahdolliseen seksivälineiden käyttöön?



**Seksiväline ostajat**

# Mistä syistä olet ostanut seksivälineitä?

## OSTAJAT



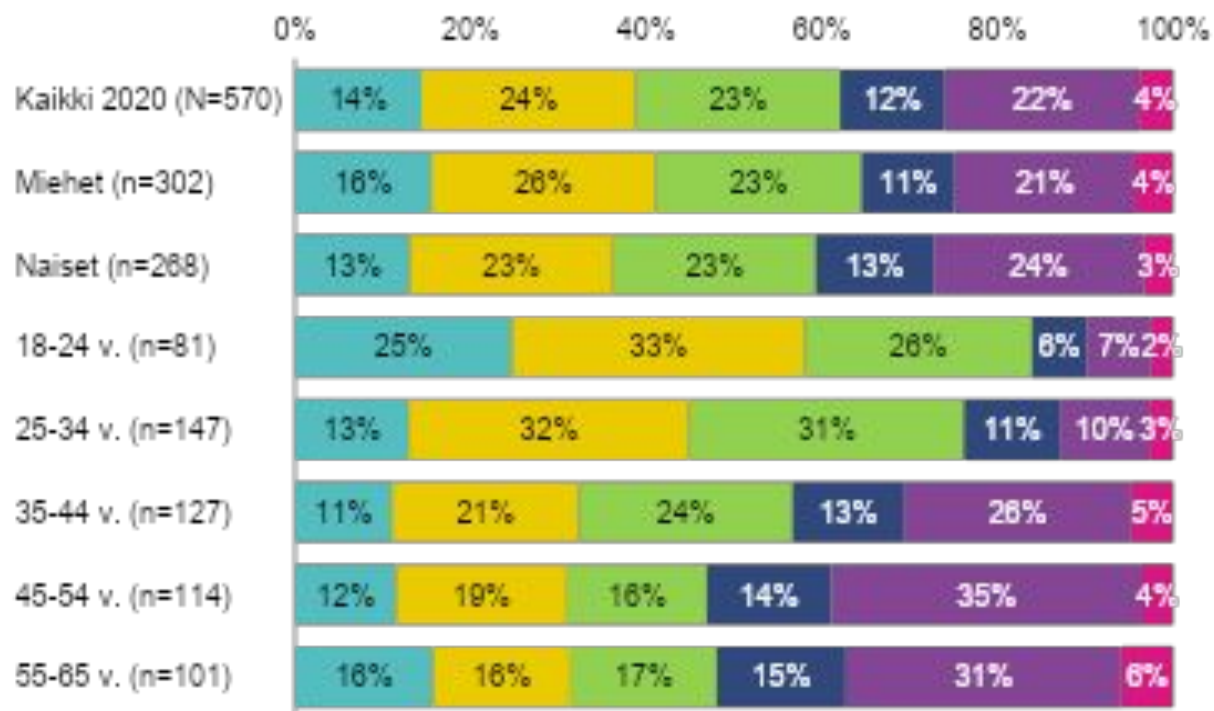
# Mistä syistä olet ostanut seksivälineitä?

## OSTAJAT

	Huom! Osassa segmenttejä pienet vastaajamäärät, tulokset vain suuntaa-antavia.	Sinkut 1		Sinkut 2				
		Kaikki vastaajat 2020	Sinkkumies	Sinkkunainen	Sinkkumies, vakituinen seksikumppani	Sinkkumies, ei vakituista seksikumppania	Sinkkunainen, vakituinen seksikumppani	Sinkkunainen, ei vakituista seksikumppania
	N=	570	96	78	24	72	18	60
<b>Syyt seksivälineiden ostoon</b>								
Pirstääkseni itsemi ja kumppanini yhteistä seksielämää		59 %	45 %	45 %	42 %	46 %	61 %	40 %
Tuodakseni jotain uutta kivaa itse tyydytykseen		41 %	50 %	63 %	29 %	57 %	50 %	67 %
Tuodakseni jännitystä seksielämäni		41 %	40 %	26 %	50 %	36 %	39 %	22 %
Oppiakseni mistä tykkään seksissä		28 %	25 %	27 %	25 %	25 %	28 %	27 %
Löytääkseni uusia puolia seksuaalisesta identiteetistäni		27 %	18 %	35 %	17 %	18 %	28 %	37 %
Halusin kokeilla jotain uutta, kuten BDSM, sokko, anaali ym.		23 %	30 %	17 %	33 %	29 %	33 %	12 %
Saadakseni apua seksuaaliterveydellisiin ongelmiin		12 %	8 %	11 %	8 %	8 %	22 %	8 %

## Milloin viimeksi ostit seksivälineitä?

### OSTAJAT



- Viimeisen 3 kuukauden aikana
- Viimeisen vuoden aikana
- 1-2 vuotta sitten
- 3-4 vuotta sitten
- Yli 5 vuotta sitten
- En muista/osaa sanoa

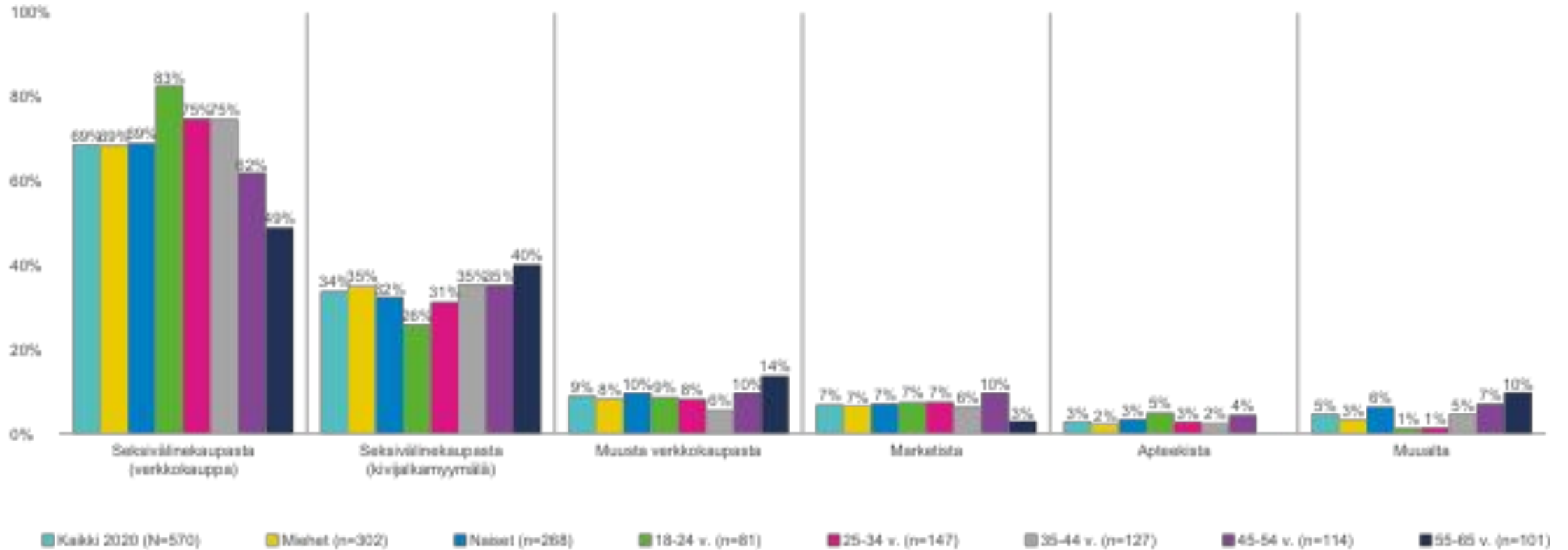


"Noin touko-heinäkuu 2020"



# Mistä olet ostanut seksivälineitä?

## OSTAJAT



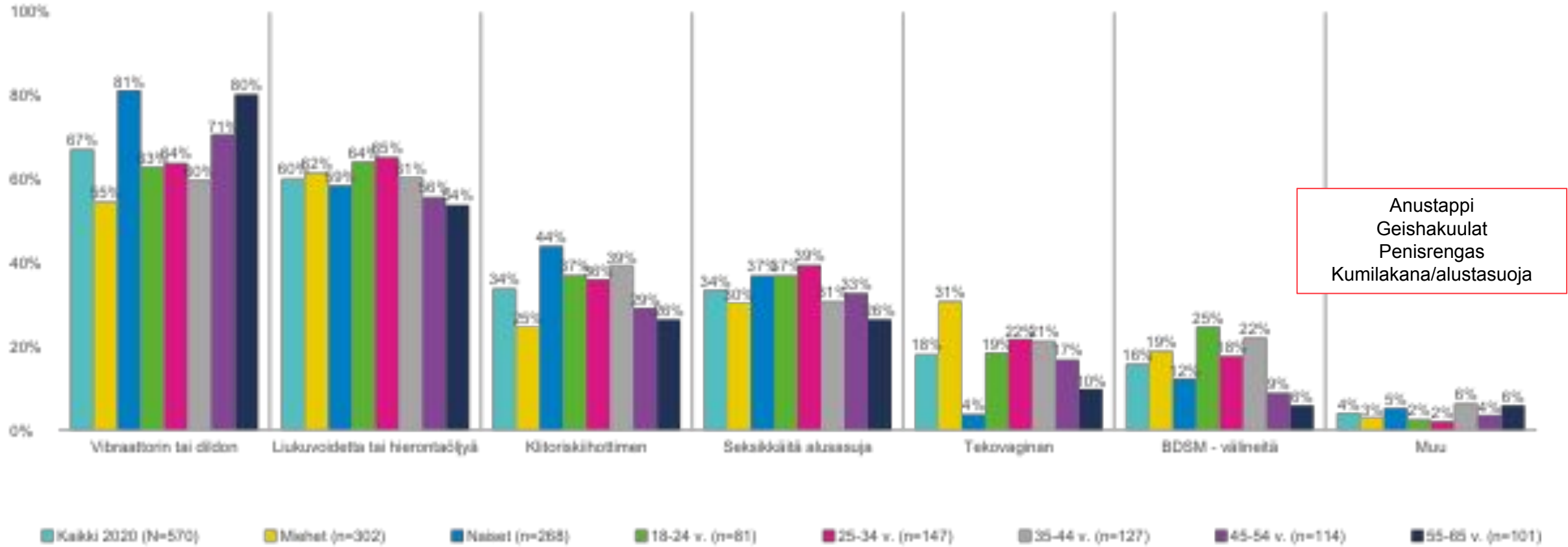
# Mikä sai valitsemaan tämän ostokanavan?

## OSTAJAT

	Seksivälinekauppa (kivijalkamyymälä)	Seksivälinekauppa (verkkokauppa)	Marketti	Muu verkkokauppa	Apteekki	Muu
Monipuolinen valikoima tuotteita	10 %	34 %	1 %	1 %	0 %	1 %
Edullisimmat hinnat	3 %	30 %	2 %	4 %	1 %	1 %
Sain ne huomaamattomasti kotiini	4 %	28 %	0 %	2 %	1 %	1 %
Yksityisyyteni pysyi suojassa	5 %	27 %	1 %	1 %	1 %	1 %
Turvallinen ja tuttu kanava	8 %	20 %	1 %	3 %	2 %	1 %
Olin aiemminkin ostanut täältä	8 %	17 %	1 %	2 %	1 %	1 %
Sain ostamani tuotteen nopeasti itselleni	16 %	15 %	2 %	2 %	1 %	1 %
Kestävät ja laadukkaat tuotteet	6 %	14 %	1 %	1 %	1 %	0 %
Ystäväni suositteli tätä kanavaa	4 %	7 %	0 %	0 %	0 %	1 %
Sain asiantuntevaa palvelua	10 %	4 %	0 %	0 %	1 %	1 %
Pystyin ostamaan tuotteen muun asiainnin, esim. ruokaostosten yhteydessä	4 %	2 %	5 %	1 %	1 %	0 %
Jokin muu	4 %	2 %	0 %	0 %	0 %	1 %

# Mitä seuraavista seksivälineistä olet ostanut?

## OSTAJAT



# Mitä seuraavista seksivälineistä olet ostanut?

## OSTAJAT

	Huom! Osassa segmenttejä pienet vastaajamäärät, tulokset vain suuntaa-antavia.	Sinkut 1		Sinkut 2				
		Kaikki vastaajat 2020	Sinkkumies	Sinkkunainen	Sinkkumies, vakituinen seksikumppani	Sinkkumies, ei vakituista seksikumppania	Sinkkunainen, vakituinen seksikumppani	Sinkkunainen, ei vakituista seksikumppania
N=		570	96	78	24	72	18	60
<b>Mitä on ostanut</b>								
<b>Vibraattorin tai dildon</b>		67 %	41 %	85 %	29 %	44 %	78 %	87 %
<b>Liukuvoidetta tai hierontaöljyä</b>		60 %	64 %	49 %	42 %	71 %	44 %	50 %
<b>Klitoriskiihottimen</b>		34 %	16 %	41 %	13 %	17 %	44 %	40 %
<b>Seksikkäitä alusasuja</b>		34 %	28 %	33 %	33 %	26 %	45 %	30 %
<b>Tekovaginan</b>		18 %	40 %	1 %	21 %	46 %	0 %	2 %
<b>BDSM - välineitä</b>		16 %	22 %	17 %	29 %	19 %	28 %	13 %

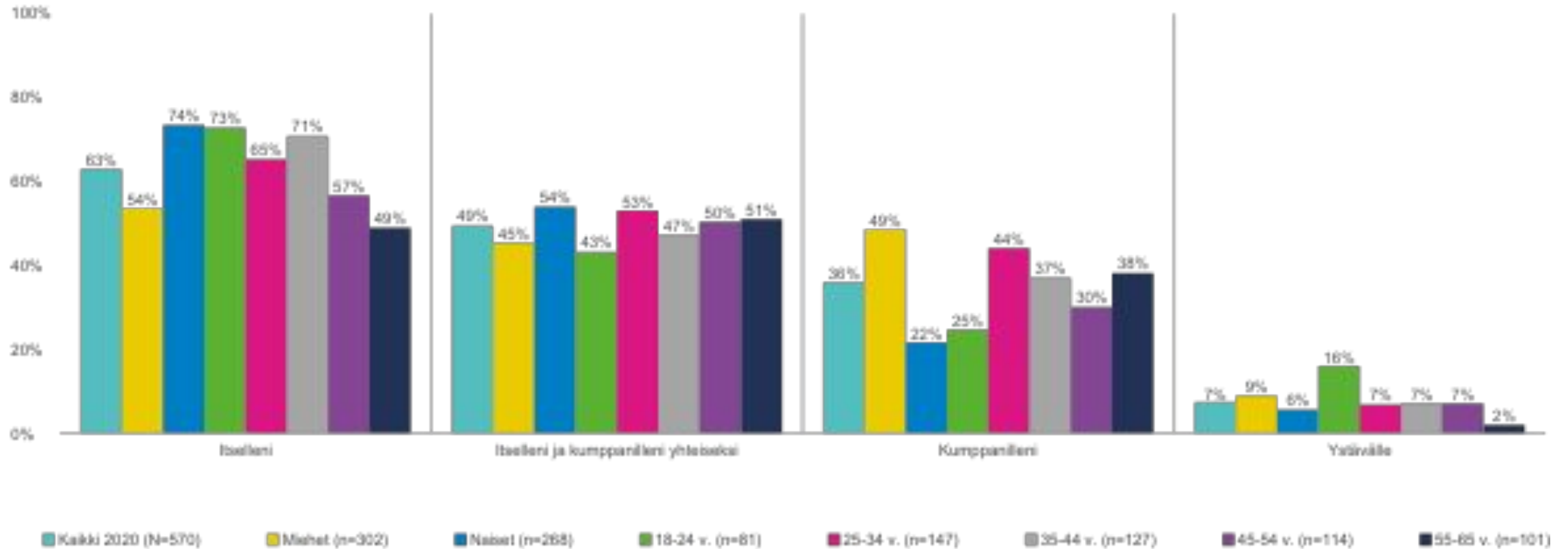
## Mitä seuraavista seksivälineistä olet ostanut?

### OSTAJAT

	Huom! Osassa segmenttejä pienet vastaajamäärät, tulokset vain suuntaa-antavia.	Seurustelee, asuu erillään		Avoliitto		Naimisissa		
		Kaikki vastaajat 2020	Mies	Nainen	Mies	Nainen	Mies	Nainen
		N=	570	33	47	68	72	101
<b>Mitä on ostanut</b>								
<b>Vibraattorin tai dildon</b>		67 %	67 %	81 %	56 %	79 %	64 %	80 %
<b>Liukuvoidetta tai hierontaöljyä</b>		60 %	67 %	66 %	59 %	67 %	59 %	57 %
<b>Kliitoriskiihottimen</b>		34 %	21 %	43 %	28 %	53 %	34 %	39 %
<b>Seksikkäitä alusasuja</b>		34 %	24 %	38 %	28 %	42 %	37 %	36 %
<b>Tekovaginan</b>		18 %	27 %	2 %	32 %	4 %	22 %	6 %
<b>BDSM - välineitä</b>		16 %	33 %	19 %	16 %	10 %	13 %	4 %

# Kenelle olet ostanut seksivälineitä

## OSTAJAT



# Kenelle olet ostanut seksivälineitä

## OSTAJAT

	Huom! Osassa segmenttejä pienet vastaajamäärät, tulokset vain suuntaa-antavia.	Sinkut 1		Sinkut 2				
		Kaikki vastaajat 2020	Sinkkumies	Sinkkunainen	Sinkkumies, vakituinen seksikumppani	Sinkkumies, ei vakituista seksikumppania	Sinkkunainen, vakituinen seksikumppani	Sinkkunainen, ei vakituista seksikumppania
		N=	96	78	24	72	18	60
<b>Kenelle on ostanut</b>								
<b>Itselleni</b>	63 %	73 %	90 %	46 %	82 %	89 %	90 %	
<b>Kumppanilleni</b>	36 %	32 %	17 %	58 %	24 %	28 %	13 %	
<b>Itselleni ja kumppanilleni yhteiseksi</b>	49 %	30 %	29 %	33 %	29 %	33 %	28 %	
<b>Ystävälle</b>	7 %	16 %	6 %	17 %	15 %	6 %	7 %	

# Kenelle olet ostanut seksivälineitä?

## OSTAJAT

	Huom! Osassa segmenttejä pienet vastaajamäärät, tulokset vain suuntaa-antavia.	Seurustelee, asuu erillään		Avoliitto		Naimisissa		
		Kaikki vastaajat 2020	Mies	Nainen	Mies	Nainen	Mies	Nainen
		N=	570	33	47	68	72	101
<b>Kenelle on ostanut</b>								
Itselleni	63 %	55 %	70 %	43 %	71 %	42 %	59 %	
Kumppanilleni	36 %	58 %	23 %	60 %	28 %	54 %	19 %	
Itselleni ja kumppanilleni yhteiseksi	49 %	58 %	68 %	37 %	60 %	61 %	67 %	
Ystävälle	7 %	9 %	6 %	7 %	6 %	3 %	3 %	



# Kuinka usein käytät tai käytätte ostamiasi seksivälineitä?

## OSTAJAT

	Huom! Osassa segmenttejä pienet vastaajamäärät, tulokset vain suuntaa-antavia.	Sinkut 1		Sinkut 2				
		Kaikki vastaajat 2020	Sinkkumies	Sinkkunainen	Sinkkumies, vakituinen seksikumppani	Sinkkumies, ei vakituista seksikumppania	Sinkkunainen, vakituinen seksikumppani	Sinkkunainen, ei vakituista seksikumppania
		N=	85	77	16	69	17	60
<b>Käyttöuseus</b>								
Päivittäin	3 %	4 %	4 %	13 %	1 %	6 %	3 %	
Vikoittain	27 %	28 %	31 %	44 %	25 %	18 %	35 %	
Kuukausittain	28 %	32 %	23 %	31 %	32 %	29 %	22 %	
Muutaman kerran vuodessa	20 %	25 %	13 %	6 %	29 %	12 %	13 %	
Kerran vuodessa tai harvemmin	22 %	12 %	29 %	6 %	13 %	35 %	27 %	

# Kuinka usein käytät tai käytätte ostamiasi seksivälineitä?

## OSTAJAT

	Huom! Osassa segmenttejä pienet vastaajamäärät, tulokset vain suuntaa-antavia.	Seurustele, asuu erillään		Avoliitto		Naimisissa		
		Kaikki vastaajat 2020	Mies	Nainen	Mies	Nainen	Mies	Nainen
N=		498	26	45	44	69	78	68
<b>Käyttöuseus</b>								
<b>Päivittäin</b>		3 %	12 %	2 %	9 %	0 %	0 %	0 %
<b>Viikoittain</b>		27 %	23 %	29 %	32 %	22 %	23 %	24 %
<b>Kuukausittain</b>		28 %	27 %	27 %	20 %	35 %	36 %	22 %
<b>Muutaman kerran vuodessa</b>		20 %	31 %	16 %	20 %	22 %	12 %	28 %
<b>Kerran vuodessa tai harvemmin</b>		22 %	8 %	27 %	18 %	22 %	30 %	26 %

**Harkitsijat**

# Miksi et ole vielä ostanut seksivälineitä?

## HARKITSIJAT

	Kaikki 2020 (N=206)	Miehet (n=106)	Naiset (n=100)	18-24 v. (n=42)	25-34 v. (n=31)	35-44 v. (n=30)	45-54 v. (n=43)	55-65 v. (n=60)
En ole vielä kokenut tarvetta seksivälineille, pärjään tällä hetkellä hyvin ilman niitä	32 %	32 %	32 %	38 %	39 %	17 %	33 %	32 %
En koe tarvitsevani niitä nykyisessä elämäntilanteessani	25 %	20 %	30 %	29 %	29 %	13 %	23 %	27 %
Ei mitään erityistä syytä	24 %	26 %	23 %	19 %	16 %	33 %	33 %	22 %
En tunne seksivälineitä kovinkaan hyvin, en tiedä mitä välineitä hankkia	18 %	13 %	24 %	26 %	35 %	7 %	9 %	17 %
En ole täysin vakuuttunut siitä, että ne toisivat mitään parannusta seksielämäni	18 %	15 %	21 %	14 %	39 %	10 %	9 %	20 %
En tiedä mistä seksivälineitä kannattaisi hankkia	10 %	7 %	13 %	19 %	13 %	10 %	2 %	7 %
Pelkään, että joku muu saisi tietää ostoksistani	10 %	7 %	13 %	19 %	6 %	7 %	5 %	10 %
En kehtaa ostaa tuotteita kivijalkakaupasta	9 %	8 %	9 %	14 %	6 %	10 %	5 %	8 %
Seksivälineet ovat liian kalliita	8 %	8 %	8 %	14 %	10 %	10 %	7 %	2 %
En ole vielä löytänyt haluamaani tuotetta	8 %	8 %	7 %	2 %	10 %	10 %	7 %	10 %

Huom!  
Pienet vastaajamäärät,  
tulokset vain  
suuntaa-antavia.

# Miksi et ole vielä ostanut seksivälineitä?

## HARKITSIJAT

	Kaikki 2020 (N=206)	Miehet (n=106)	Naiset (n=100)	18-24 v. (n=42)	25-34 v. (n=31)	35-44 v. (n=30)	45-54 v. (n=43)	55-65 v. (n=60)
Koen, että seksivälineet ovat "noloja" tai "pervoja"	6 %	4 %	8 %	12 %	10 %	7 %	2 %	2 %
En ole ottanut asiaa puheeksi kumppanini kanssa, enkä halua ostaa niitä hänen tietämättään	5 %	7 %	4 %	5 %	6 %	3 %	7 %	5 %
Koen, että seksivälineet ovat parisuhteeseen kuuluva "juttu"	5 %	7 %	4 %	10 %	10 %	3 %	2 %	3 %
Kumppanini ei hyväksy seksivälineitä	4 %	3 %	5 %	2 %	10 %	3 %	0 %	5 %
En ole vakuuttunut verkkokauppojen turvallisuudesta	3 %	3 %	3 %	7 %	0 %	0 %	2 %	3 %
En ole vakuuttunut tuotteiden laadusta	3 %	3 %	3 %	2 %	10 %	0 %	0 %	3 %
En ole varma seksivälineiden turvallisuudesta	1 %	1 %	2 %	0 %	0 %	0 %	2 %	3 %
Koen, että seksivälineet kuuluvat vain sinkuille, ei parisuhteeseen	1 %	1 %	1 %	2 %	0 %	0 %	0 %	2 %
Asioisin mieluummin fyysisessä liikkeessä, mutta sellaista ei ole alueellani	0 %	0 %	1 %	0 %	0 %	0 %	2 %	0 %
Muu syy	3 %	2 %	4 %	0 %	3 %	10 %	5 %	0 %

Huom!  
Pienet vastaajamäärät,  
tulokset vain  
suuntaa-antavia.

# Mikä saisi sinut ostamaan seksivälineitä?

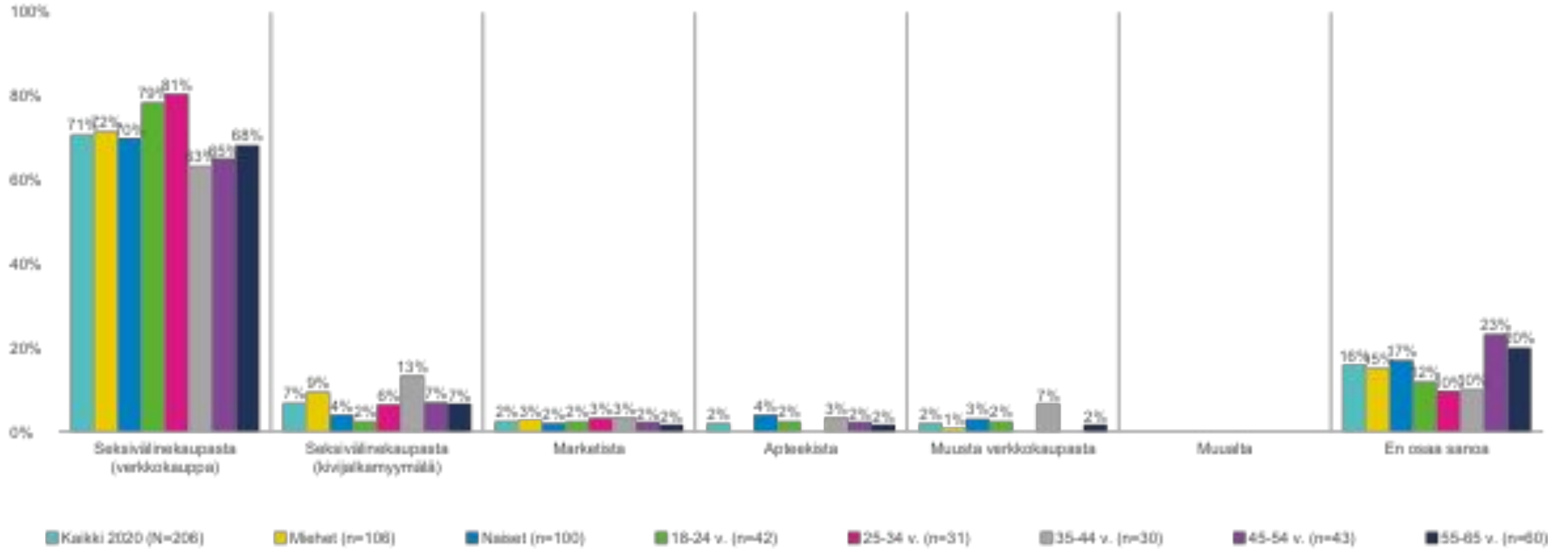
## HARKITSIJAT

	Kaikki 2020 (N=206)	Miehet (n=106)	Naiset (n=100)	18-24 v. (n=42)	25-34 v. (n=31)	35-44 v. (n=30)	45-54 v. (n=43)	55-65 v. (n=60)
Halu kokeilla jotain uutta	33 %	29 %	37 %	52 %	45 %	37 %	28 %	15 %
Jos kokisin, että seksielämäni kaipaisi jännitystä/piristystä	30 %	29 %	30 %	36 %	32 %	13 %	35 %	28 %
Muutos parisuhteessa/elämäntilanteessa	23 %	21 %	25 %	21 %	19 %	27 %	23 %	23 %
Edullisemmat hinnat	17 %	15 %	18 %	29 %	23 %	7 %	14 %	12 %
Kumppanin hyväksyntä	16 %	18 %	13 %	14 %	19 %	10 %	16 %	17 %
Varmuus siitä, että kukaan muu ei saa tietää asiasta	15 %	8 %	22 %	24 %	16 %	7 %	14 %	12 %
Seksuaaliterveydelliset ongelmat, kuten orgasmivaikeudet tai raskaudesta kuntoutuminen	12 %	8 %	17 %	19 %	23 %	0 %	16 %	5 %
Varmuus siitä, että verkosta ostaminen on turvallista	12 %	6 %	18 %	26 %	13 %	0 %	5 %	12 %
Jos ystäväni suosittelisi/kannustaisi kokeilemaan	9 %	9 %	10 %	19 %	10 %	3 %	7 %	7 %
Asiantunteva palvelu alan liikkeessä / Tarkemmat tuotetiedot verkkokaupassa	8 %	6 %	11 %	12 %	6 %	10 %	12 %	3 %
Mahdollisuus palauttaa tuote, mikäli en ole tyytyväinen siihen	5 %	2 %	8 %	5 %	6 %	0 %	5 %	7 %
Tuttu toimija	3 %	3 %	3 %	2 %	3 %	0 %	2 %	5 %
Tuotteiden pitkä takuu	1 %	2 %	1 %	2 %	0 %	3 %	2 %	0 %
Muu syy	0 %	1 %	0 %	0 %	0 %	3 %	0 %	0 %
En osaa sanoa	27 %	28 %	25 %	19 %	26 %	33 %	28 %	28 %

Huom!  
Pienet vastaajamäärät,  
tulokset vain  
suuntaa-antavia.

## Jos päättäisit ostaa seksivälineitä, mistä ensisijaisesti ostaisit niitä?

### HARKITSIJAT



## Miksi ostaisit seksivälineitä juuri täältä?

### HARKITSIJAT

#### Seksivälinekauppa (verkkokauppa)

Helppoa

Saa tutustua  
rauhassa valikoimaan

Laaja valikoima

Turvallinen

Yksityisyys

Verkkokauppa on tätä  
päivää

#### Seksivälinekauppa (kivijalkamyymälä)

Voi tunnustella  
tuotteita

Näkee tuotteet

Keskustelu myyjän  
kanssa /  
asiantuntemus

Turvallisin vaihtoehto

#### Marketti

Helppoa ja nopeaa

Maksaisin  
pikakassalla, niin  
kukaan ei huomaisi  
mitään

Ei tarvitse käyttää  
luottokorttia

#### Apteekki

Luotettava / turvallinen  
toimija



**Ei-ostajat**

# Miksi et osta seksivälineitä?

## EI-OSTAJAT

Huom!  
Osassa taustoja pienet vastaajamäärät, tulokset vain suuntaa-antavia.

	Kaikki 2020 (N=224)	Miehet (n=98)	Naiset (n=126)	18-24 v. (n=16)	25-34 v. (n=28)	35-44 v. (n=38)	45-54 v. (n=60)	55-65 v. (n=82)
En tarvitse niitä, seksielämäni on hyvää ilman mitään välineitä	31 %	31 %	31 %	25 %	29 %	18 %	30 %	39 %
En ole koskaan ajatellut asiaa sen kummemmin	27 %	24 %	30 %	6 %	29 %	37 %	34 %	22 %
En ole seksuaalisesti aktiivinen	18 %	16 %	20 %	31 %	29 %	18 %	12 %	17 %
Mielestäni ylimääräiset välineet eivät kuulu seksiin	17 %	19 %	15 %	19 %	21 %	16 %	20 %	13 %
Koen, että seksivälineet ovat "pervoja" tai "noloja"	7 %	6 %	8 %	19 %	7 %	8 %	7 %	5 %
En tunne seksivälineistä, en tiedä mitä niillä tehdään	6 %	6 %	6 %	6 %	18 %	3 %	7 %	4 %
En kehtaisi ostaa niitä kivijalkaliikkeestä	5 %	5 %	6 %	6 %	11 %	5 %	5 %	4 %

# Miksi et osta seksivälineitä?

## EI-OSTAJAT

Huom!

Osassa taustoja pienet vastaajamäärät, tulokset vain suuntaa-antavia.

	Kaikki 2020 (N=224)	Miehet (n=98)	Naiset (n=126)	18-24 v. (n=16)	25-34 v. (n=28)	35-44 v. (n=38)	45-54 v. (n=60)	55-65 v. (n=82)
Pelkäisin, että joku saisi tietää välineistä	2 %	1 %	3 %	6 %	0 %	8 %	2 %	0 %
En usko, että seksivälineitä myyvät verkkokaupat ovat turvallisia	1 %	2 %	1 %	0 %	4 %	0 %	2 %	1 %
Mielestäni seksivälineet ovat parisuhteeseen kuuluvaa "juttu"	1 %	1 %	2 %	0 %	7 %	0 %	0 %	1 %
Kumppanini ei hyväksy niitä	1 %	0 %	2 %	0 %	0 %	0 %	2 %	1 %
En usko, että seksivälineet ovat hyvälaatuisia	1 %	0 %	2 %	0 %	0 %	0 %	2 %	1 %
En usko, että seksivälineet ovat turvallisia	0 %	0 %	1 %	0 %	0 %	0 %	2 %	0 %
En tiedä, missä sellaisia myydään	0 %	0 %	0 %	0 %	0 %	0 %	0 %	0 %
Mielestäni seksivälineet kuuluvat vain sinkuille, ei parisuhteeseen	0 %	0 %	0 %	0 %	0 %	0 %	0 %	0 %
Muu syy	4 %	4 %	4 %	0 %	0 %	3 %	3 %	7 %
En osaa sanoa	20 %	21 %	18 %	31 %	7 %	18 %	19 %	23 %

# Mikä voisi saada sinut ostamaan seksivälineitä

## EI-OSTAJAT

Huom!  
Osassa taustoja pienet vastaajamäärät, tulokset vain suuntaa-antavia.

	Kaikki 2020 (N=224)	Miehet (n=98)	Naiset (n=126)	18-24 v. (n=16)	25-34 v. (n=28)	35-44 v. (n=38)	45-54 v. (n=60)	55-65 v. (n=82)
Jos kokisin, että seksielämäni kaipaisi jännitystä/piristystä	14 %	12 %	15 %	6 %	7 %	16 %	17 %	14 %
Muutos parisuhteessa/elämäntilanteessa	13 %	12 %	14 %	25 %	18 %	16 %	5 %	14 %
Halu kokeilla jotain uutta	9 %	9 %	10 %	19 %	11 %	13 %	10 %	5 %
Kumppanin hyväksyntä	4 %	6 %	2 %	6 %	11 %	8 %	2 %	1 %
Seksuaaliterveydelliset ongelmat, kuten orgasmivaikeudet tai raskaudesta kuntoutuminen	4 %	2 %	5 %	6 %	7 %	5 %	2 %	2 %
Edullisemmat hinnat	4 %	5 %	2 %	13 %	0 %	5 %	3 %	2 %
Jos ystäväni suosittelisi/kannustaisi kokeilemaan	3 %	2 %	3 %	13 %	0 %	3 %	2 %	2 %
Varmuus siitä, että verkosta ostaminen on turvallista	2 %	1 %	3 %	13 %	0 %	0 %	3 %	1 %

# Mikä voisi saada sinut ostamaan seksivälineitä

## EI-OSTAJAT

Huom!  
Osassa taustoja pienet vastaajamäärät, tulokset vain suuntaa-antavia.

	Kaikki 2020 (N=224)	Miehet (n=98)	Naiset (n=126)	18-24 v. (n=16)	25-34 v. (n=28)	35-44 v. (n=38)	45-54 v. (n=60)	55-65 v. (n=82)
Varmuus siitä, että kukaan muu ei saa tietää asiasta	2 %	2 %	2 %	6 %	4 %	3 %	2 %	1 %
Mahdollisuus palauttaa tuote, mikäli en ole tyytyväinen siihen	1 %	2 %	1 %	0 %	4 %	0 %	2 %	1 %
Asiantunteva palvelu alan liikkeessä / Tarkemmat tuotetiedot verkkokaupassa	0 %	0 %	1 %	6 %	0 %	0 %	0 %	0 %
Tuttu toimija	0 %	0 %	1 %	6 %	0 %	0 %	0 %	0 %
Tuotteiden pitkä takuu	0 %	0 %	0 %	0 %	0 %	0 %	0 %	0 %
Muu syy, mikä?	6 %	3 %	8 %	0 %	4 %	5 %	5 %	8 %
En osaa sanoa	57 %	61 %	54 %	44 %	54 %	47 %	68 %	58 %