LAHTI tilastotiedote

Tekninen ja ympäristötoimiala

Pauli Mero 27.05.2015

Avoimet työpaikat ja pitkäaikaistyöttömät eivät kohtaa

Lahden työttömyysaste oli huhtikuun lopussa 2015 18,3 %, 0,6 prosenttiyksikköä alempi kuin maaliskuussa ja 1,6 prosenttiyksikköä korkeampi kuin vuosi sitten. Työ- ja elinkeinoministeriön työnvälitystilaston mukainen koko maan työttömyysaste oli huhtikuun lopussa 12,9 %.Työttömiä työhakijoita oli Lahdessa maaliskuussa 9055, 301 henkilöä vähemmän kuin maaliskuussa ja 707 henkilöä enemmän kuin vuosi sitten.

Alle 25-vuotiaita työttömiä oli huhtikuussa 1272 henkilöä, 77 vähemmän kuin maaliskuussa ja 157 henkilöä enemmän kuin vuosi sitten. Yli vuoden yhtäjaksoisesti työttöminä olleita oli huhtikuussa 3333 henkilöä, 2 vähemmän kuin maaliskuussa ja 482 henkilöä enemmän kuin vuotta aiemmin. Huhtikuun lopussa Lahdessa oli avoimena 2719 työpaikkaa, 1129 työpaikkaa enemmän kuin vuosi sitten.

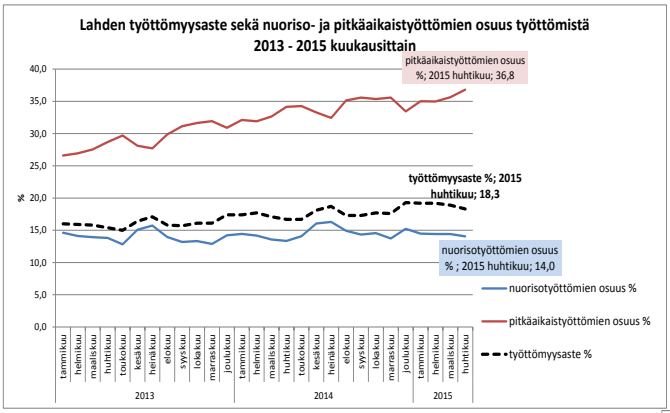

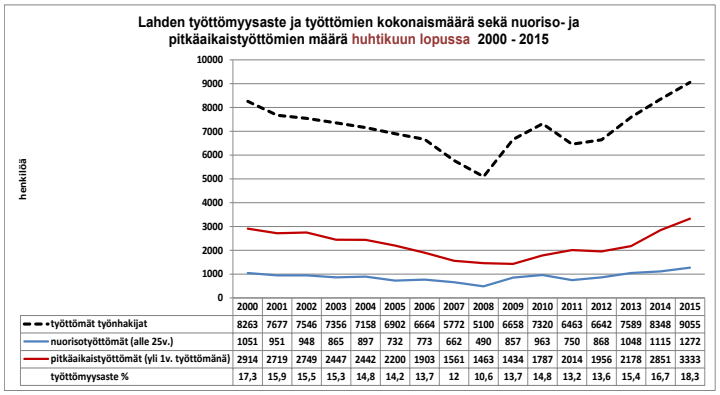

	2000	2001	2002	2003	2004	2005	2006	2007	2008	2009	2010	2011	2012	2013	2014	2015
työttömät työnhakijat	8263	7677	7546	7356	7158	6902	6664	5772	5100	6658	7320	6463	6642	7589	8348	9055
nuorisotyöttömät (alle 25v.)	1051	951	948	865	897	732	773	662	490	857	963	750	868	1048	1115	1272
pitkäaikaistyöttömät (yli 1v. työttömänä)	2914	2719	2749	2447	2442	2200	1903	1561	1463	1434	1787	2014	1956	2178	2851	3333
työttömyysaste %	17,3	15,9	15,5	15,3	14,8	14,2	13,7	12	10,6	13,7	14,8	13,2	13,6	15,4	16,7	18,3

Suurimpien kaupunkien työttömyysaste oli <u>huhtikuun lopussa 2015</u> korkein Lahdessa (18,3 %), matalin Espoossa (9,7 %), Vantaalla (11,2 %) ja Helsingissä (11,7 %).

<u>Vuoden 2014 huhtikuuhun</u> verrattuna työttömyysaste on noussut eniten Joensuussa ja Kuopiossa,+1,9 pros. yksikköä. Vähiten kasvua oli Kouvolassa, 0,6 prosenttiyksikköä vuoden aikana.

<u>Vuoden 2015 alusta</u> työttömyysaste on laskenut suurimmissa kaupungeissa. Eniten työttömyysaste aleni Kouvolassa, 2,1 prosenttiyksikköä, vähiten pääkaupunkiseudulla 0,2-0,4 prosenttiyksikköä.

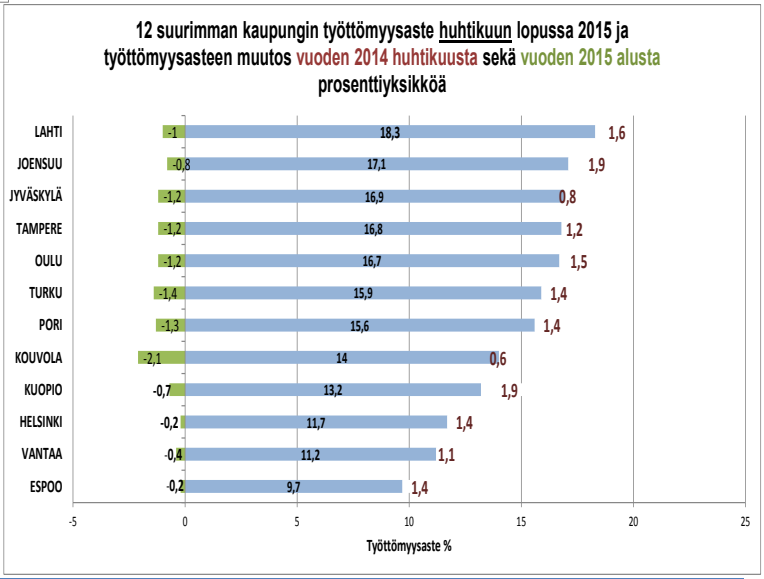

Työttömyysaste on laskenut kausivaihtelun mukaisesti alkuvuodesta paitsi pääkaupunkiseudulla, missä kausialenema vuodenvaihteesta on selvästi vähäisempää kuin muissa vertailukaupungeissa.

Työmarkkinoiden kohtaanto-ongelma näkyy Lahdessakin samanaikaisena avoimien työpaikkojen määrän kasvuna ja korkeana pitkäaikaistyöttömyytenä.

Tulevan uuden Lahden (Lahti+Nastola) työttömyysaste (työttömien osuus työvoimasta) oli huhtikuun lopussa 17,7 %.

LAHTI tilastotiedote

Tekninen ja ympäristötoimiala

Pauli Mero 27.05.2015

Työttömien määrä on kasvanut suhteellisesti eniten vuoden aikana (huhtikuu 2014-2015) Espoossa (+18,8 %), Kuopiossa (+18,0 %) ja Helsingissä (+ 15,8 %), Lahdessa kasvua oli 8,5 %. Vähiten kasvua oli Kouvolassa, 4,0 %.

Nuorisotyöttömien määrä on kasvanut suhteellisesti eniten vuodessa Kuopiossa (+34,6 %), Joensuussa (+24,3 %) ja Porissa (+22,5 %), Lahdessa kasvua oli 14,1 %. Vain Kouvolassa alle 25 -vuotiaiden työttömien määrä väheni.

Pitkäaikaistyöttömien määrä on kasvanut suhteellisesti eniten vuoden aikana Helsingissä (+43,8 %) ja Espoossa (+41,5 %), Lahdessa kasvua oli 16,9 %. Vain Tampereella pitkäaikaistyöttömien määrä väheni, -8,2 %.

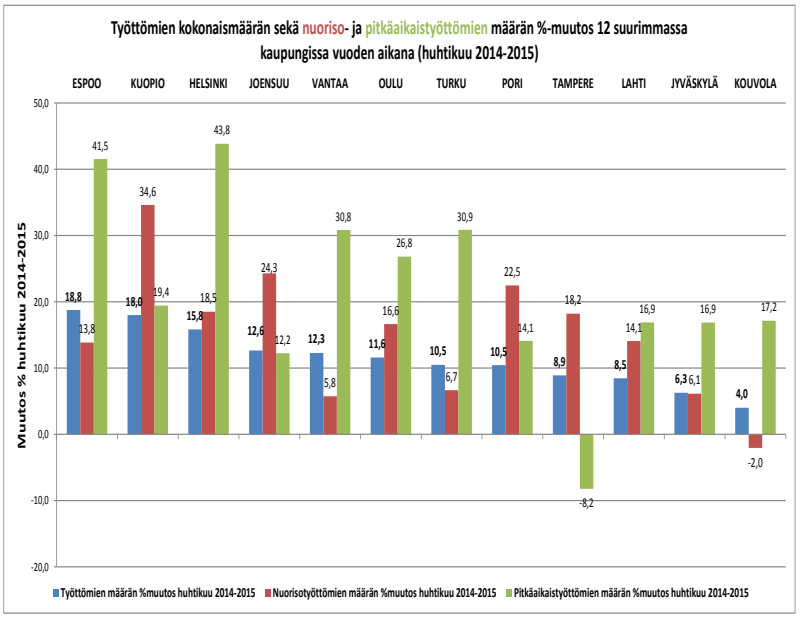

Huhtikuussa 2015 Lahdessa oli työttömänä 9055 henkilöä, 707 henkilöä enemmän kuin vuosi sitten ja 1466 henkilöä enemmän kuin kaksi vuotta sitten. Vuoden 2008 huhtikuuhun verrattuna työttömiä on 3955 henkilöä (78 %) enemmän.

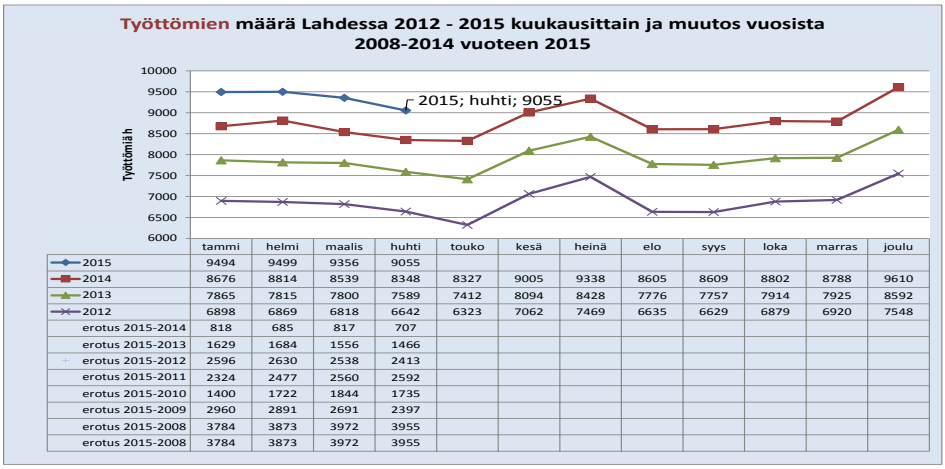

	tammi	helmi	maalis	huhti	touko	kesä	heinä	elo	syys	loka	marras	joulu
2015	9494	9499	9356	9055								
2014	8676	8814	8539	8348	8327	9005	9338	8605	8609	8802	8788	9610
2013	7865	7815	7800	7589	7412	8094	8428	7776	7757	7914	7925	8592
2012	6898	6869	6818	6642	6323	7062	7469	6635	6629	6879	6920	7548
erotus 2015-2014	818	685	817	707								
erotus 2015-2013	1629	1684	1556	1466								
erotus 2015-2012	2596	2630	2538	2413								
erotus 2015-2011	2324	2477	2560	2592								
erotus 2015-2010	1400	1722	1844	1735								
erotus 2015-2009	2960	2891	2691	2397								
erotus 2015-2008	3784	3873	3972	3955								
erotus 2015-2008	3784	3873	3972	3955								

Huhtikuussa 2015 nuorisotyöttömiä oli 1272 henkilöä, 157 henkilöä enemmän kuin vuosi sitten ja 224 henkilöä enemmän kuin kaksi vuotta sitten. Vuoden 2008 huhtikuuhun verrattuna alle 25-vuotiaita työttömiä oli 782 henkilöä (128 %) enemmän.

Huhtikuussa 2015 pitkäaikaistyöttömiä oli 3333 henkilöä, 482 henkilöä enemmän kuin vuosi sitten ja 1155 henkilöä enemmän kuin kaksi vuotta sitten. Vuoden 2008 huhtikuuhun verrattuna pitkäaikaistyöttömiä oli 1870 henkilöä (128 %) enemmän.

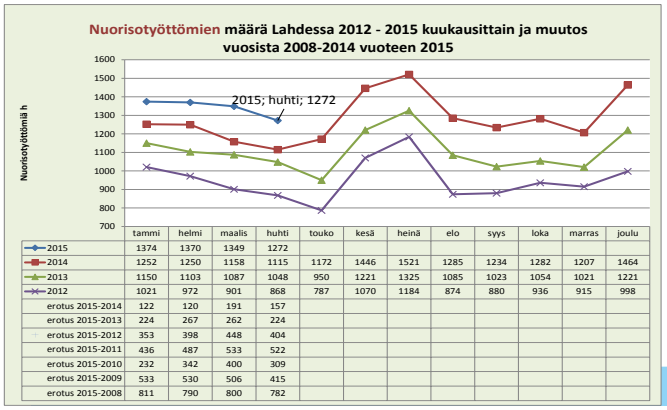

	tammi	helmi	maalis	huhti	touko	kesä	heinä	elo	syys	loka	marras	joulu
2015	1374	1370	1349	1272								
2014	1252	1250	1158	1115	1172	1446	1521	1285	1234	1282	1207	1464
2013	1150	1103	1087	1048	950	1221	1325	1085	1023	1054	1021	1221
2012	1021	972	901	868	787	1070	1184	874	880	936	915	998
erotus 2015-2014	122	120	191	157								
erotus 2015-2013	224	267	262	224								
erotus 2015-2012	353	398	448	404								
erotus 2015-2011	436	487	533	522								
erotus 2015-2010	232	342	400	309								
erotus 2015-2009	533	530	506	415								
erotus 2015-2008	811	790	800	782								

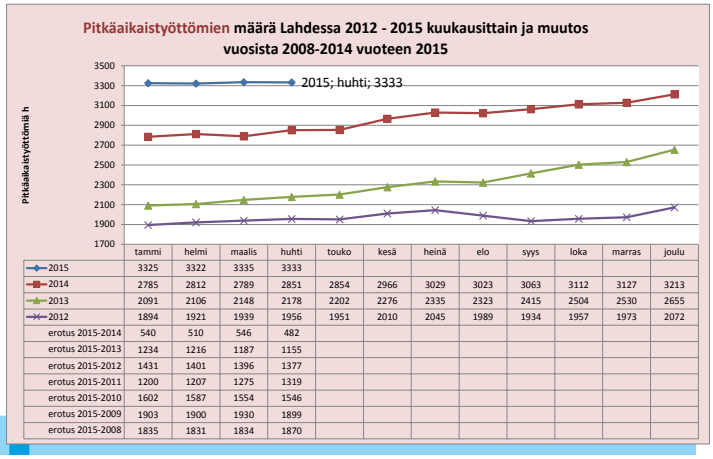

	tammi	helmi	maalis	huhti	touko	kesä	heinä	elo	syys	loka	marras	joulu
2015	3325	3322	3335	3333								
2014	2785	2812	2789	2851	2854	2966	3029	3023	3063	3112	3127	3213
2013	2091	2106	2148	2178	2202	2276	2335	2323	2415	2504	2530	2655
2012	1894	1921	1939	1956	1951	2010	2045	1989	1934	1957	1973	2072
erotus 2015-2014	540	510	546	482								
erotus 2015-2013	1234	1216	1187	1155								
erotus 2015-2012	1431	1401	1396	1377								
erotus 2015-2011	1200	1207	1275	1319								
erotus 2015-2010	1602	1587	1554	1546								
erotus 2015-2009	1903	1900	1930	1899								
erotus 2015-2008	1835	1831	1834	1870								